


Gemeinde
Bodelshausen



**Haushaltsplan
2022**

**Gemeinde
BODELSHAUSEN
Landkreis Tübingen**

Haushaltssatzung und Haushaltsplan

**für das
Jahr 2022**

I. Einwohnerzahl (Wohnbevölkerung) der Gemeinde:	
a) nach der Volkszählung am 17. Mai 1939	1.703
b) nach der Volkszählung am 06. Juni 1961	2.483
c) nach der Volkszählung am 27. Mai 1970	3.618
d) nach der Volkszählung am 25. Mai 1987	4.627
e) nach dem Zensus am 09. Mai 2011	5.607
f) nach der Fortschreibung am 30. Juni 2021	5.780
II. Gesamtfläche des Gemeindegebiets	1.382 ha
III. Schlüsselzuweisungen 2022	
a) Bedarfsmesszahl	9.442.208 €
b) Steuerkraftmesszahl	6.570.874 €
c) Schlüsselzahl	2.871.334 €
d) Sockelgarantiebetrug	- €
IV. Steuerkraftsumme der Gemeinde für 2022	
a) insgesamt	6.778.090 €
b) je Einwohner nach der Fortschreibung der Einwohnerzahl Stand vom 30. Juni 2021	1.172,68 €
V. Es bedeuten:	
Vorjahr 2021	
Rechnungsergebnis 2020 (vorläufig)	

**Inhaltsverzeichnis
für den
Haushaltsplan 2022**

		Seite
1.	Haushaltssatzung	1
2.	Vorbericht	3
	Rückblick auf die Haushaltsjahre 2020 und 2021	3
	Gesamtausblick Haushaltsjahr 2022	5
3.	Das Neue Kommunale Haushalts- und Rechnungswesen (NKHR)	39
	Einführung und Erläuterungen	39
4.	Haushaltsplan 2022	53
	Gesamtergebnishaushalt	54
	Gesamtfinanzhaushalt	56
	Teilhaushalte (THH)	57
	1 Verwaltung (1110 bis 1126)	62
	2 Sicherheit und Ordnung (1210 bis 1260)	85
	3 Schulen (2110 bis 2140)	101
	4 Sport, Kultur und Soziales (2520 bis 4241)	119
	5 Bauen und Umwelt (5110 bis 5551)	246
	6 Wirtschaft und Tourismus (5730 bis 5750)	336
	7 Allg. Finanzwirtschaft (6110 bis 6120)	348
5.	Haushaltsquerschnitte	357
	Ergebnishaushalt	358
	Finanzhaushalt	359
6.	Anlagen:	361
	1. Stellenplan	362
	2. Übersicht Personalaufwendungen 2022	368
	3. Übersicht über den Stand der Rücklagen	369
	4. Übersicht über den Stand der Rückstellungen	370
	5. Übersicht über den Stand der Schulden	371
	6. Übersicht über Verpflichtungsermächtigungen	372
	7. Vorauss. Entwicklung der Liquidität	373
	8. Kennzahlen zur Beurteilung der finanziellen Leistungsfähigkeit	374
	9. Übersicht über die Zuweisungen an Vereine	375
	10. Übersicht über Mitgliedsbeiträge	376
	11. Übersicht über Mieteinnahmen	377
	12. Einzelnachweis Benutzungszuschüsse Vereine und Organ	378
	13. Übersicht Innere Verrechnungen	379
	14. Berechnung der Finanzzuweisungen	380
	15. Zuordnung der Produktbereiche und – gruppen zum Teilhaushalt	384
	16. Beteiligungen der Gemeinde und der Gemeindewerke	387
	17. Übersicht Steuern, Gebühren, Beiträge, Entgelte	388

7.	Gemeindewerke Bodelshausen	395
7.1	Wirtschaftsplan	395
7.2	Vorbericht	397
7.3	Wirtschaftsplan 2022	399
7.3.1	Erfolgsplan	400
7.3.2	Liquiditätsplan	406
7.4	Schuldenstand	411
7.5	Wirtschaftsplan (Zahlenteil)	413
	Wirtschaftsplan Eigenbetrieb gesamt	414
	Wirtschaftsplan Betriebszweig Wasserversorgung	417
	Wirtschaftsplan Betriebszweig Abwasserbeseitigung	426
7.6	Vorauss. Entwicklung der Liquidität	437

1. Haushaltssatzung für das Haushaltsjahr 2022

Auf Grund von § 79 der Gemeindeordnung für Baden-Württemberg hat der Gemeinderat am 28.06.2022 die folgende Haushaltssatzung für das Haushaltsjahr 2022 beschlossen:

§ 1 Ergebnishaushalt und Finanzhaushalt

Der Haushaltsplan wird festgesetzt

1. im **Ergebnishaushalt** mit den folgenden Beträgen EUR

1.1 Gesamtbetrag der ordentlichen Erträge von	17.438.000,00
1.2 Gesamtbetrag der ordentlichen Aufwendungen von	16.784.000,00
1.3 Veranschlagtes ordentliches Ergebnis (Saldo aus 1.1 und 1.2) von	654.000,00
1.4 Gesamtbetrag der außerordentlichen Erträge von	0,00
1.5 Gesamtbetrag der außerordentlichen Aufwendungen von	0,00
1.6 Veranschlagtes Sonderergebnis (Saldo aus 1.4 und 1.5) von	0,00
1.7 Veranschlagtes Gesamtergebnis (Summe aus 1.3 und 1.6) von	654.000,00

2. im **Finanzhaushalt** mit den folgenden Beträgen

2.1 Gesamtbetrag der Einzahlungen aus laufender Verwaltungstätigkeit von	16.833.600,00
2.2 Gesamtbetrag der Auszahlungen aus laufender Verwaltungstätigkeit von	14.816.900,00
2.3 Zahlungsmittelüberschuss /-bedarf des Ergebnishaushalts (Saldo aus 2.1 und 2.2) von	2.016.700,00
2.4 Gesamtbetrag der Einzahlungen aus Investitionstätigkeit von	1.638.000,00
2.5 Gesamtbetrag der Auszahlungen aus Investitionstätigkeit von	3.990.000,00
2.6 Veranschlagter Finanzierungsmittelüberschuss /-bedarf aus Investitionstätigkeit (Saldo aus 2.4 und 2.5) von	-2.352.000,00
2.7 Veranschlagter Finanzierungsmittelüberschuss /-bedarf (Saldo aus 2.3 und 2.6) von	-335.300,00
2.8 Gesamtbetrag der Einzahlungen aus Finanzierungstätigkeit von	2.352.000,00
2.9 Gesamtbetrag der Auszahlungen aus Finanzierungstätigkeit von	350.000,00
2.10 Veranschlagter Finanzierungsmittelüberschuss /-bedarf aus Finanzierungstätigkeit (Saldo aus 2.8 und 2.9) von	2.002.000,00
2.11 Veranschlagte Änderung des Finanzierungsmittelbestands, Saldo des Finanzhaushalts (Saldo aus 2.7 und 2.10) von	1.666.700,00

§ 2 Kreditermächtigung

Der Gesamtbetrag der vorgesehenen Kreditaufnahmen für Investitionen und Investitionsförderungsmaßnahmen (Kreditermächtigung) wird festgesetzt auf 2.352.000,00 EUR,
davon für die Ablösung von inneren Darlehen auf 0,00 EUR.

§ 3 Verpflichtungsermächtigungen

Der Gesamtbetrag der vorgesehenen Ermächtigungen zum Eingehen von Verpflichtungen, die künftige Haushaltsjahre mit Auszahlungen für Investitionen und Investitionsförderungsmaßnahmen belasten (Verpflichtungsermächtigungen), wird festgesetzt auf 1.755.000 EUR.

§ 4 Kassenkredite

Der Höchstbetrag der Kassenkredite wird festgesetzt auf 2.000.000 EUR.

§ 5 Steuersätze

Die Hebesätze wurden in einer besonderen Hebesatzsatzung vom Gemeinderat am 30.11.2004, zuletzt geändert am 16.11.2021, beschlossen.

Die Steuersätze (Hebesätze) werden festgesetzt

1. für die Grundsteuer
 - a) für die land- und forstwirtschaftlichen Betriebe (Grundsteuer A) auf 340 v. H.
 - b) für die Grundstücke (Grundsteuer B) auf 350 v. H.
der Steuermessbeträge;
2. für die Gewerbesteuer auf 350 v. H.
der Steuermessbeträge.

Grundsteuerkleinbeträge im Sinne des § 28 Abs. 2 des GrdstG werden wie folgt fällig:

- a) am 15. August mit dem Jahresbetrag, wenn dieser nicht 15,00 € übersteigt,
- b) am 15. Februar und 15. August je zur Hälfte des Jahresertrages, wenn dieser nicht 30,00 € übersteigt.

Bodelshausen, den _____ 2022

Ganzenmüller
Bürgermeister

2. VORBERICHT

2.1 Rückblick auf das Haushaltsjahr 2020

Die **Haushaltssatzung** für das erste doppelte Haushaltsjahr 2020 wurde vom Gemeinderat am 19. Mai 2020 mit folgenden Festsetzungen beschlossen:

1. Ergebnishaushalt und Finanzhaushalt

1. im **Ergebnishaushalt** mit den folgenden Beträgen EUR

1.1 Gesamtbetrag der ordentlichen Erträge von	12.948.000
1.2 Gesamtbetrag der ordentlichen Aufwendungen von	15.913.000
1.3 Veranschlagtes ordentliches Ergebnis (Saldo aus 1.1 und 1.2) von	-2.965.000
1.4 Gesamtbetrag der außerordentlichen Erträge von	40.000
1.5 Gesamtbetrag der außerordentlichen Aufwendungen von	0
1.6 Veranschlagtes Sonderergebnis (Saldo aus 1.4 und 1.5) von	40.000
1.7 Veranschlagtes Gesamtergebnis (Summe aus 1.3 und 1.6) von	-2.925.000

2. im **Finanzhaushalt** mit den folgenden Beträgen

2.1 Gesamtbetrag der Einzahlungen aus laufender Verwaltungstätigkeit von	12.648.000
2.2 Gesamtbetrag der Auszahlungen aus laufender Verwaltungstätigkeit von	14.693.000
2.3 Zahlungsmittelüberschuss /-bedarf des Ergebnishaushalts (Saldo aus 2.1 und 2.2) von	-2.045.000
2.4 Gesamtbetrag der Einzahlungen aus Investitionstätigkeit von	1.455.000
2.5 Gesamtbetrag der Auszahlungen aus Investitionstätigkeit von	8.660.000
2.6 Veranschlagter Finanzierungsmittelüberschuss /-bedarf aus Investitionstätigkeit (Saldo aus 2.4 und 2.5) von	-7.205.000
2.7 Veranschlagter Finanzierungsmittelüberschuss /-bedarf (Saldo aus 2.3 und 2.6) von	-9.250.000
2.8 Gesamtbetrag der Einzahlungen aus Finanzierungstätigkeit von	7.545.000
2.9 Gesamtbetrag der Auszahlungen aus Finanzierungstätigkeit von	350.000
2.10 Veranschlagter Finanzierungsmittelüberschuss /-bedarf aus Finanzierungstätigkeit (Saldo aus 2.8 und 2.9) von	7.195.000
2.11 Veranschlagte Änderung des Finanzierungsmittelbestands, Saldo des Finanzhaushalts (Saldo aus 2.7 und 2.10) von	-2.055.000

2. Gesamtbetrag der vorgesehenen Kreditaufnahmen	7.545.000 €
3. Gesamtbetrag der Verpflichtungsermächtigungen	4.260.000 €
4. Höchstbetrag der Kassenkredite	2.000.000 €

Die Erstellung der Eröffnungsbilanz zum 01.01.2020 steht noch aus. Damit kann auch noch kein Jahresabschluss zum 31.12.2020 erstellt werden.

Obwohl das Rechnungsjahr 2020 noch nicht abgeschlossen ist, ist davon auszugehen, dass das Haushaltsjahr, insbesondere dank Corona-Ausgleichszahlungen, besser abschließen wird, als geplant. Es bleibt im Ergebnishaushalt aber voraussichtlich bei einem negativen Ergebnis. Ein Nachtragshaushaltsplan war nicht erforderlich. Der Gemeinderat wurde im Herbst 2020 über die Entwicklung informiert.

Bei den großen Bauvorhaben wie dem Neubau des Feuerwehrhauses, der Erschließung der Baugebiete Herdweg und Oberwiesen II und dem Breitbandausbau lief es - trotz den Einschränkungen durch die Corona-Pandemie - nahezu planmäßig. Die geplanten Verpflichtungsermächtigungen mussten erwartungsgemäß z. T. in Anspruch genommen werden.

Die Gemeindekasse konnte jederzeit ihre Zahlungsverpflichtungen fristgerecht erfüllen. Aus den Kreditermächtigungen 2018, 2019 und 2020 wurden insgesamt rd. 4,6 Mio. € an Krediten bei niedrigem Zinsniveau aufgenommen. Aus der Kreditermächtigung 2020 wurden zu Beginn des Jahres 2021 weitere 1,0 Mio. € in Anspruch genommen. Der Stand der äußeren **Schulden** lag zu Beginn des Jahres noch bei 0,00 €. Zum Ende des Jahres lagen die äußeren Schulden bei rd. 4.58 Mio. €, was einem Schuldenstand von rd. 790 € / Einwohner entspricht.

2.2 Rückblick auf das Haushaltsjahr 2021

Die **Haushaltssatzung** für das zweite doppische Haushaltsjahr 2021 wurde vom Gemeinderat am 20. April 2021 mit folgenden Festsetzungen beschlossen:

1. Ergebnishaushalt und Finanzhaushalt

1. im **Ergebnishaushalt** mit den folgenden Beträgen

EUR

1.1 Gesamtbetrag der ordentlichen Erträge von	13.898.000
1.2 Gesamtbetrag der ordentlichen Aufwendungen von	16.873.000
1.3 Veranschlagtes ordentliches Ergebnis (Saldo aus 1.1 und 1.2) von	-2.975.000
1.4 Gesamtbetrag der außerordentlichen Erträge von	130.000
1.5 Gesamtbetrag der außerordentlichen Aufwendungen von	0
1.6 Veranschlagtes Sonderergebnis (Saldo aus 1.4 und 1.5) von	130.000
1.7 Veranschlagtes Gesamtergebnis (Summe aus 1.3 und 1.6) von	-2.845.000

2. im **Finanzhaushalt** mit den folgenden Beträgen

2.1 Gesamtbetrag der Einzahlungen aus laufender Verwaltungstätigkeit von	13.363.900
2.2 Gesamtbetrag der Auszahlungen aus laufender Verwaltungstätigkeit von	15.173.100
2.3 Zahlungsmittelüberschuss /-bedarf des Ergebnishaushalts (Saldo aus 2.1 und 2.2) von	-1.809.200
2.4 Gesamtbetrag der Einzahlungen aus Investitionstätigkeit von	2.420.000
2.5 Gesamtbetrag der Auszahlungen aus Investitionstätigkeit von	5.049.000

2.6 Veranschlagter Finanzierungsmittelüberschuss /-bedarf aus Investitionstätigkeit (Saldo aus 2.4 und 2.5) von	-2.629.000
2.7 Veranschlagter Finanzierungsmittelüberschuss /-bedarf (Saldo aus 2.3 und 2.6) von	-4.438.200
2.8 Gesamtbetrag der Einzahlungen aus Finanzierungstätigkeit von	2.979.000
2.9 Gesamtbetrag der Auszahlungen aus Finanzierungstätigkeit von	350.000
2.10 Veranschlagter Finanzierungsmittelüberschuss /-bedarf aus Finanzierungstätigkeit (Saldo aus 2.8 und 2.9) von	2.629.000
2.11 Veranschlagte Änderung des Finanzierungsmittelbestands, Saldo des Finanzhaushalts (Saldo aus 2.7 und 2.10) von	-1.809.200

2. Gesamtbetrag der vorgesehenen Kreditaufnahmen	2.979.000 €
3. Gesamtbetrag der Verpflichtungsermächtigungen	2.685.000 €
4. Höchstbetrag der Kassenkredite	2.000.000 €

Im Rahmen des Haushaltserlasses für 2021 hat das Landratsamt als Rechtaufsichtsbehörde die Gemeinde dazu verpflichtet, bis zur Beschlussfassung des Haushalts 2022 ein Haushaltskonsolidierungskonzept aufzustellen. Dazu fanden erste Vorberatungen statt. Die Beschlussfassung hierzu erfolgt voraussichtlich im Rahmen der Verabschiedung des Haushaltsplans 2022.

Obwohl das Rechnungsjahr 2021 noch nicht abgeschlossen ist, können wir davon ausgehen, dass es durch höhere Gewerbesteuerzahlungen und sparsamer Verwendung der veranschlagten Haushaltsmittel deutlich besser abschließen wird, als geplant. Erfreulicher Weise hatte dazu auch die Haushaltssperre sowohl im Ergebnis- als auch im Finanzhaushalt ihre Wirkung gezeigt. An dieser Stelle gebührt allen Finanzverantwortlichen ein herzlicher Dank für Ihre Ausgabendisziplin, was einer besonderen Verantwortungsannahme entsprach und nicht immer leicht war. Ohne Rechnungsabgrenzungen und Rückstellungen liegt das voraussichtliche ordentliche Ergebnis des Ergebnishaushalts mit rd. + 1,3 Mio.€ im positiven Bereich, was eine deutliche Verbesserung gegenüber einem eingeplanten negativen Ergebnis von rd. 2,9 Mio. € darstellt. Oder anders ausgedrückt: Wir schneiden nach vorläufigen Zahlen rd. 4,3 Mio. € besser ab, als geplant. Ein Nachtragshaushaltsplan war deshalb nicht erforderlich.

Diese vorläufigen Zahlen wurden dem Gemeinderat am 18.01.2022 mit einem Finanzzwischenbericht zum 31.12.2021 vorgestellt.

Das größte Bauvorhaben, der Neubau des Feuerwehrhauses, sowie der Breitbandausbau konnten trotz der Einschränkungen durch die Corona-Pandemie fertiggestellt werden. Die Sanierung der Hechinger Straße erfolgte nahezu planmäßig. Die geplanten Verpflichtungsermächtigungen wurden teilweise in Anspruch genommen.

Die Gemeindekasse konnte jederzeit ihre Zahlungsverpflichtungen fristgerecht erfüllen. Aus den Kreditermächtigung mit 2,979 Mio. € mussten lediglich 0,2 Mio. € in Anspruch genommen werden.

Der Stand der äußeren **Schulden** lag zum Ende des Jahres bei 5.612.560 €, was einem Schuldenstand von rd. 971 € / Einwohner entspricht.

2.3 Gesamtausblick Haushaltsplan 2022

2.3.1 Vorbemerkung

Das Jahr 2022 ist in seiner Komplexität und mit Blick auf die gesamte Nachkriegszeit eine, in nie dagewesener Weise außergewöhnliche Herausforderung auf allen Ebenen unsere Gesellschaft.

Schlagworte wie:

Pandemie – Flüchtlingsströme - Ukraine Krieg mitten in Europa – Klimakrise – Wirtschaftskrise - Schreckgespenst einer in ihrer Höhe noch nie erwarteten Inflation mit derzeit über 7 % - sind Zeichen einer ungeheuren, nicht gekannten Verunsicherung, verbunden mit großen zunehmenden Ängsten.

Und das alles gleichzeitig!

Die Menschen fangen langsam an, sich bewusst zu werden und wertzuschätzen, was Freiheit, Frieden und Wohlstand in einem bisher friedlichen Europa bedeutet.

Auch auf unserer örtlichen Ebene forderte und fordert dies alle Verantwortungs- und Entscheidungsträger. Teil dieser Ebene sind insbesondere unser Gemeinderat, der Bürgermeister und die Verwaltung.

Fragen:

Wie schafft man es in einer solchen Zeit, die richtigen Rahmenbedingung zu schaffen, wie sichert man den Zusammenhalt der Menschen, wie tritt man Ängsten entgegen und wie schafft man es weiterhin optimistisch und tolerant zu bleiben sowie mutig, nicht zögerlich, sondern entschlossen das zu tun, was zu tun ist?

Schließlich birgt jede Krise auch Chancen!

Diese Chancen zu nutzen ist das Ziel.

2.3.2 Allgemeine Haushaltsgrundsätze

Nach § 77 der Gemeindeordnung für Baden-Württemberg (GemO) hat die Gemeinde ihre Haushaltswirtschaft so zu planen und zu führen, dass die stetige Erfüllung ihrer Aufgaben gesichert ist. Dabei ist den Erfordernissen des gesamtwirtschaftlichen Gleichgewichts grundsätzlich Rechnung zu tragen. Die Haushaltswirtschaft ist sparsam und wirtschaftlich zu führen.

Eine stetige Aufgabenerfüllung wird vor allem durch die Aufstellung eines mehrjährigen Finanz- und Investitionsplanes, den jährlich auszugleichenden Haushaltsplan und durch eine vorsichtige, verantwortungsvolle Steuer-, Gebühren-, Abgaben- und Kreditpolitik gesichert.

In welcher Reihenfolge die zur Aufgabenerfüllung erforderlichen Erträge und Einzahlungen erhoben werden, ist in § 78 GemO gesetzlich geregelt.

Danach sind primär die so genannten sonstigen Erträge und Einzahlungen (Finanzzuweisungen, Einkommensteueranteil, Zuschüsse und Zuwendungen) auszuschöpfen. An zweiter Stelle folgen die speziellen Entgelte (Gebühren, Benutzungsentgelte, Beiträge) für die Leistungen der Gemeinde.

Den dritten Rang nehmen die Steuern, in erster Linie mit der Grund- und Gewerbesteuer, ein.

Erst wenn diese Einnahmequellen ausgeschöpft sind, dürfen Kredite als Finanzierungsmittel aufgenommen werden, um die Vorausbelastung der künftigen Jahre mit dem Schuldendienst (Zins und Tilgung) so gering wie möglich zu halten.

Nach § 79 GemO hat die Gemeinde für jedes Haushaltsjahr eine Haushaltssatzung mit Haushaltsplan zu erlassen. Der Haushaltsplan legt im Detail im Ergebnis und dem Finanzhaushalt den Finanzbedarf (Aufwendungen und Auszahlungen) und dessen Finanzierung (Erträge und Einzahlungen) im Planjahr fest. Dies bedeutet, dass der Gemeinderat als Hauptorgan der Gemeinde jedes Jahr neu über den zur Aufgabenerfüllung erforderlichen Finanzbedarf und über dessen Deckung entscheidet. Der Möglichkeit, über die Art und das Maß der Aufgabenerfüllung sowie deren Finanzierung frei zu entscheiden, sind jedoch vom Gesetzgeber wegen dem hohen Anteil der zwangsläufigen Ausgaben an den Gesamtausgaben enge Grenzen gesetzt. Die frei verfügbare Finanzmasse ist daher - gemessen am gesamten Haushaltsvolumen - relativ gering. Diese Tatsache erfordert es, am Bedarf ausgerichtete Prioritäten zu setzen und die Vorhaben entsprechend ihrer Dringlichkeit zu verwirklichen.

Die Grundsätze für die Veranschlagung der Haushaltsmittel sind insbesondere in § 10 der Gemeindehaushaltsverordnung (GemHVO) festgelegt. Danach dürfen Erträge und Aufwendungen nur dann veranschlagt werden, wenn sie im Haushaltsjahr voraussichtlich eingehen werden oder zu leisten sind (Kassenwirksamkeitsprinzip).

Neben dem Haushaltsplan für das laufende Jahr hat die Gemeinde eine fünfjährige Finanzplanung aufzustellen. Grundlage für die Finanzplanung ist ein jährlich anzupassendes und fortzuführendes Investitionsprogramm.

2.3.3 Eckdaten

Die wesentlichen Eckdaten des Haushalts 2022 sind:

- Dritter Haushaltsplan nach neuem Haushaltsrecht
- erstmals ein ausgeglichener Ergebnishaushalt
- Deutlich steigende Gewerbesteuereinnahmen
- höhere Schlüsselzuweisungen
- niedrigere Umlagen
- vorgesehene weitere Kreditaufnahmen
- Maßnahmen im Sanierungsgebiet „Ortsmitte III“
- Fortsetzung der Hochwasserschutzmaßnahmen
- Investitionen in die Infrastruktur (z.B. Straßen, ÖPNV)

Das Haushaltsjahr 2022 ist allgemein ein von der aktuell wohl auslaufenden **Corona-Pandemie** und den spürbaren Auswirkungen des **Ukraine-Kriegs** geprägtes Jahr. Beides fordert uns auf vielfältige Weise und die finanziellen, wirtschaftlichen und gesellschaftspolitischen Folgen auf nahezu allen Gebieten sind nur ansatzweise abschätzbar. Wir hoffen, dass der jetzige dritte Haushaltsplan 2022 nach neuem Recht nicht mehr unter Vorbehalt steht, schließlich, lässt er doch auch Raum für zukunftsgerichteten Optimismus.

Leider werden die Gemeinden, bedingt durch die Regelungen der kommunalen Doppik und der Pflicht zur Einrechnung kalkulatorischer Kosten (in Form von Abschreibungen), sehr eingeschränkt. Also eine Regelung die zwar der Staat (EU, Bund und Land) verlangt, aber selbst auf sich nicht anwendet. Nämlich die Einrechnung der kalkulatorischen Kosten, obwohl die Gemeinde diese gar nicht (von wem auch?) erheben kann (z.B. bei Feuerwehr, Schule, Straßen). Schließlich hat die Gemeinde als Ziel Aufgabenerfüllung und nicht wie ein Kaufmann Gewinnmaximierung!

Erfreulicherweise gelingt es uns dieses Jahr zum ersten Mal in einem Haushaltsplan, dass ein **ausgeglichener Ergebnishaushalt** mit einem **positiven Ergebnis von 654.000 €** vorgelegt werden kann. Gegenüber den beiden Vorjahren mit jeweils deutlich negativen Planungen ist das eine deutliche Verbesserung. Ein solches Ergebnis wird auch vom Gesetzgeber angestrebt.

Ein solcher Überschuss soll normalerweise zur -mindestens teilweisen- Deckung der vorgesehenen Investitionen (fast 4,0 Mio. € sind geplant) dienen. Dies ist aber 2022 nicht möglich, da zuerst Fehlbeträge aus Vorjahren abzudecken sind.

Deshalb waren rein rechnerisch wieder Kreditaufnahmen (2,352 Mio. €) einzuplanen, die erst bei Bedarf aufgenommen werden sollen.

Erfreulich ist, dass die Gewerbesteuereinnahmen gegenüber dem Vorjahresansatz ansteigen. Wir haben deshalb nach vorsichtiger Schätzung 5,2 Mio. € eingeplant. Wie sich dieser Wert (positiv wie negativ) noch bis zum Jahresende entwickeln wird, ist allerdings nicht vorhersehbar.

Basis für die aktuellen Planungen ist der Haushaltserlass vom Sommer 2021 und die Novembersteuerschätzung 2021. Die in der Zwischenzeit erfolgte Mai-Steuerschätzung 2022 lässt in einzelnen Bereichen-Einnahmeverbesserungen erwarten.

Wesentlich zu dem gegenüber dem Vorjahr verbesserten Plan tragen höhere Schlüsselzuweisungen und niedrigere Umlagen bei. Ursache dafür ist die geringe Steuerkraft aus dem Jahr 2020. Dort lagen die Gewerbesteuereinnahmen historisch niedriger. Bei den Schlüsselzuweisungen werden 620.000 € mehr erwartet und bei den Umlagen (FAG-Umlage und Kreisumlage) werden insgesamt 997.000 € weniger an Ausgaben erwartet. Allein diese beiden Bereiche machen rd. 1,6 Mio. € Verbesserungen

gegenüber dem Vorjahr aus. Durch die erhöhte Gewerbesteuer bleiben nach Abzug der Gewerbesteuerumlage gegenüber dem Vorjahr 2,16 Mio. € mehr im Haushalt. Dies sind recht große Veränderungen gegenüber dem Vorjahr.

Allein diese wenigen Punkte zeigen, dass sich unsere Gemeinde gegenüber dem Vorjahr in einer besseren Situation befindet.

Das gibt uns -auch mit Blick auf die ohnehin verunsicherte Bürgerschaft und die zu erwartenden Belastungen- dieses Jahr die Möglichkeit, keine weiteren Steuer- und Gebührenerhöhungen, als die bereits beschlossenen Anpassungen vorzusehen. Einzige Ausnahme werden die jährlichen Anpassungen bei den Kindergartengebühren und die viele Jahre nicht angepassten Betreuungsgebühren an der Schule sein.

Das von der Rechtsaufsicht verlangte „Haushaltskonsolidierungskonzept soll im Rahmen des Beschlusses zum Haushaltsplan 2022 vorgelegt und beschlossen werden.

Die thematischen und finanziellen Schwerpunkte im Finanzhaushalt liegen insbesondere bei den begonnenen Projekten wie dem **Sanierungsgebiet „Ortsmitte III“**, dem **Hochwasserschutz** und **Investitionen in die Infrastruktur wie Straßen und ÖPNV**.

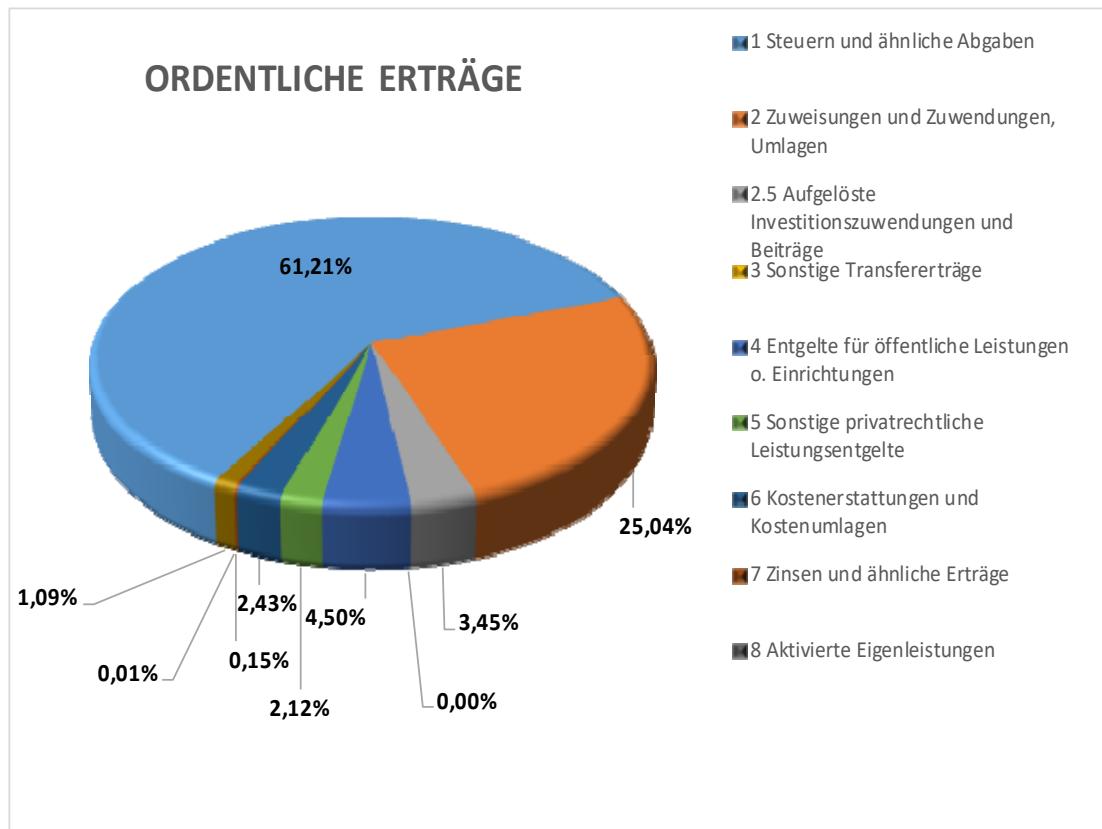
Nach wie vor gilt, dass wir alles daransetzen, eine nachhaltige Haushaltswirtschaft zu erreichen bei Einhaltung der beschlossenen Verschuldungsgrenzen und der Vorgaben des Europäischen Stabilitäts- und Wachstumspaktes sowie bei Fortführung unserer Haushaltskonsolidierung.

2.3.4 Gesamtergebnishaushalt

Ordentliche Erträge

lfd. Nr.

1	Steuern und ähnliche Abgaben	10.673.000 €	61,21%
2	Zuweisungen und Zuwendungen, Umlagen	4.365.700 €	25,04%
2.5	Aufgelöste Investitionszuwendungen und Beiträge	602.400 €	3,45%
3	Sonstige Transfererträge	0 €	0,00%
4	Entgelte für öffentliche Leistungen o. Einrichtungen	784.400 €	4,50%
5	Sonstige privatrechtliche Leistungsentgelte	369.700 €	2,12%
6	Kostenerstattungen und Kostenumlagen	423.800 €	2,43%
7	Zinsen und ähnliche Erträge	26.500 €	0,15%
8	Aktivierete Eigenleistungen	2.000 €	0,01%
9	Sonstige ordentliche Erträge	190.500 €	1,09%
Ordentliche Erträge		17.438.000 €	100,00%

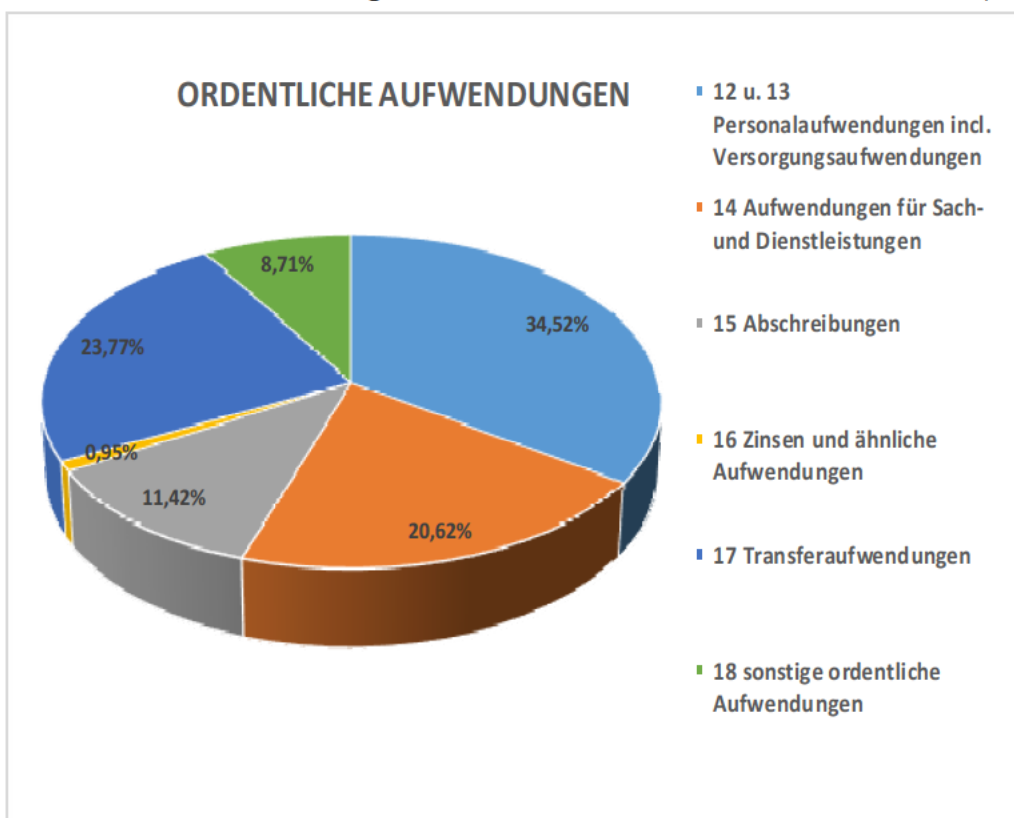


Ordentliche Aufwendungen

lfd. Nr.

12 u.

13 Personalaufwendungen incl. Versorgungsaufwendungen	5.794.500 €	34,52%
14 Aufwendungen für Sach- und Dienstleistungen	3.461.000 €	20,62%
15 Abschreibungen	1.917.100 €	11,42%
16 Zinsen und ähnliche Aufwendungen	160.000 €	0,95%
17 Transferaufwendungen	3.990.100 €	23,77%
18 sonstige ordentliche Aufwendungen	1.461.300 €	8,71%
Ordentliche Aufwendungen	16.784.000 €	100,00%



2.3.5.1 Die wichtigsten Erträge im Einzelnen

Vorbemerkung

Nach Auffassung der Verwaltung muss ständig geprüft werden, ob einerseits die von der Gemeinde angebotenen Leistungen im angebotenen Rahmen noch ganz oder teilweise notwendig oder gar neue Leistungen erforderlich sind (Leistungsanpassung an den Bedarf) und ob andererseits alle Möglichkeiten für eine verbesserte Einnahmenschaffung genutzt werden. Erfolgt dies kontinuierlich, dann kommt man auch nicht so schnell in die Verlegenheit, mit „negativen Kraftakten“ der Bürgerschaft Versäumtes konzentriert zumuten zu müssen. Dies war bisher Handlungsgrundlage und sollte auch weiterhin Konsens sein.

Steuern und ähnliche Abgaben:

Die Steuern und ähnlichen Abgaben bilden mit 61,21 % (Vorjahr 58,15 %) den wesentlichsten Anteil an den Erträgen des Ergebnishaushalts.

Grundsteuer

Die Grundsteuer A mit 7.000 € (Vorjahr 6.700 €) und die Grundsteuer B mit 895.000 € (Vorjahr 833.000 €) bilden zusammen einen Anteil von 5,13 % (Vorjahr 6,04%) an den Erträgen des Ergebnisplans.

Beim Ansatz für 2022 ergeben sich gegenüber dem Vorjahr bei der Grundsteuer **A** eine Erhöhung um 300 € und bei der Grundsteuer **B** eine Erhöhung um 62.000 €.

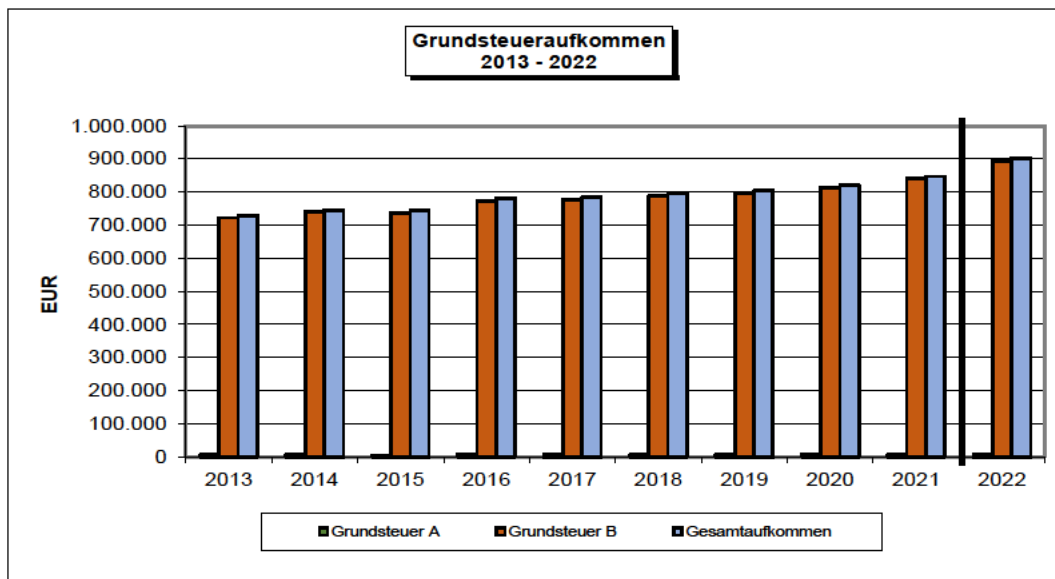
Grund für die Erhöhung ist eine Erhöhung der beiden Hebesätze zum 01.01.2022 um jeweils 10 Prozentpunkte, was einer prozentualen Erhöhung von 3% entspricht.

Angesichts der angespannten Haushaltslage seit 2020 (neues Haushaltsrecht) hat der Gemeinderat nach über 15 Jahren konstanter Hebesätze am 11.11.2020 eine Änderung der Hebesatzsatzung zum 01.01.2021 und am 16.11.2021 eine weitere Änderung zum 01.01.2022 beschlossen. Dabei wurden die Hebesätze der Grundsteuer **A** von 320 v.H. auf 330 v.H. (für 2021) und von 330 v.H. auf 340 v.H. (ab 2022) und der Grundsteuer **B** von 330 v.H. auf 340 v.H. (für 2021) und von 340 v.H. auf 350 v.H. (ab 2022) der Messbeträge angepasst. Diese Anpassungen fielen gerade in Zeiten der Corona-Pandemie nicht leicht, waren aber notwendig, um auf die allgemeine Haushaltslage zumindest ansatzweise zu reagieren.

Für die Folgejahre sind in der Finanzplanung bis 2025 aktuell keine weiteren Anpassungen vorgesehen. Ob solche erforderlich werden, wird sich in 2023 ff. zeigen.

Das gesetzlich geforderte positive ordentliche Ergebnis kann die Gemeinde Bodelshausen 2022 erstmals erwirtschaften.

Mit dem Landesgrundsteuergesetz vom 04.11.2020 wurde in Baden-Württemberg die Grundlage für das neue Grundsteuerrecht nach dem baden-württembergischen Modell ab 01.01.2025 gelegt. Die Vorarbeiten dazu sind in vollem Gang. Bis Herbst 2022 müssen von den Eigentümern gegenüber dem Finanzamt entsprechende Erklärungen abgegeben werden. Es sind dafür die Grundstücksflächen sowie die Bodenrichtwerte zum 01.01.2022 heranzuziehen. Die Bodenrichtwerte sind für Bodelshausen durch den gemeinsamen Gutachterausschuss bis zum 30.06.2022 noch zu ermitteln. Wie sich dies auf die einzelnen Grundsteuerbeträge ab 2025 auswirken wird, ist momentan noch offen. Was jedoch schon absehbar ist, dass es zu Verschiebungen unter den Grundsteuerpflichtigen kommen wird. Die weitere Entwicklung ist hier abzuwarten.



Gewerbesteuer

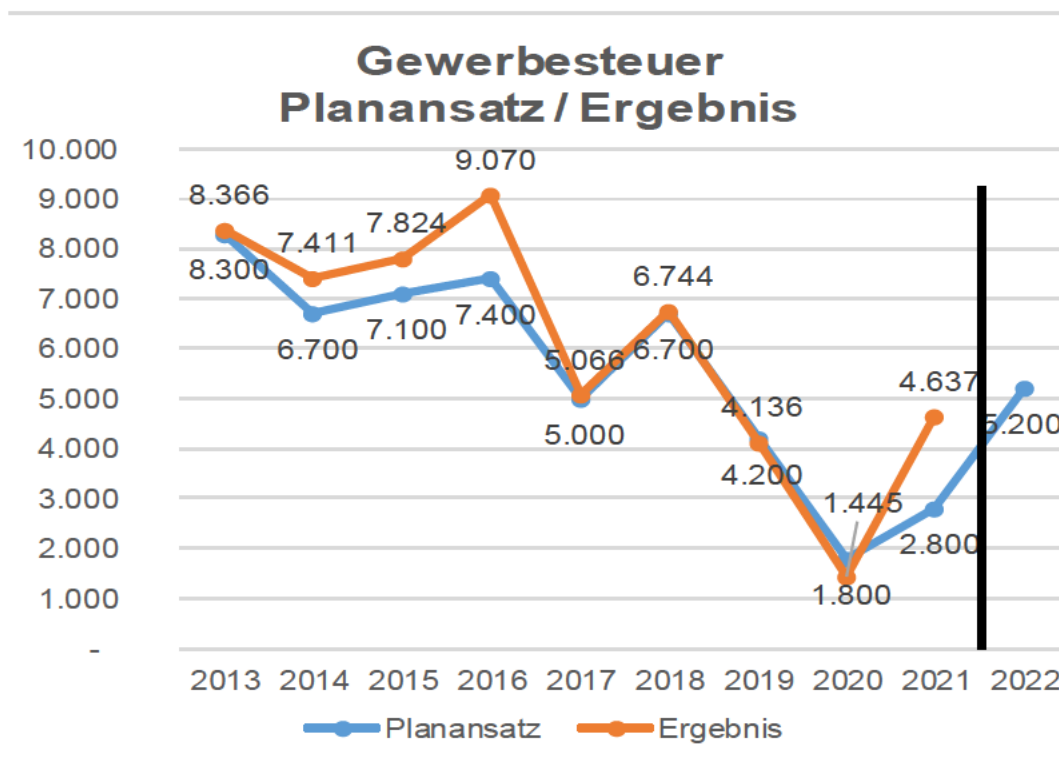
Die Gewerbesteuer wird 2022 auf 5,2 Mio. € (Vorjahr 2,8 Mio. €) geschätzt und liegt gegenüber 2021 erfreulicherweise wieder um 2,4 Mio. € höher. Sie hat damit einen Anteil von 29,82 % (Vorjahr 20,15 %) an den Erträgen des Ergebnishaushalts und ist damit wieder **die Haupteinnahmequelle** des Ergebnishaushalts.

Bei der Gewerbesteuer wurde der Hebesatz durch die Hebesatzsatzung vom 11.11.2020 nach über 15 Jahren zum 01.01.2021 um 10 Prozentpunkte von 340 v.H. auf 350 v.H. der Messbeträge angepasst.

Die Erfahrungen der letzten Jahre zeigen, dass das Aufkommen der Gewerbesteuer aufgrund der Risiken in Bezug auf die allgemeine Wirtschaftslage, globale Ereignisse, die Ertragslage der einzelnen Unternehmen und den Festsetzungszeitpunkt der Gewerbesteuer sehr schwer zu kalkulieren ist. Dies bestätigte sich in den vergangenen Jahren mehrfach ganz deutlich, denn es ergaben sich oft nicht erwartete beachtliche Nachzahlungen oder Anpassungen bei den Vorauszahlungen, so dass die Ansätze teils deutlich überschritten wurden. Teilweise konnten die Ansätze in Nachtragshaushalten deutlich angehoben werden. Die Jahre 2012-2016 und 2018 lagen allesamt sogar über 6 Mio. €. Dabei weist das Jahr 2016 mit einem Ergebnis von rd. 9,07 Mio. € (geplant waren 7,4 Mio. €) den absoluten Spitzenwert auf. 2013 konnte der Ansatz von 6,0 Mio. € im Nachtragshaushalt auf 8,3 Mio. € sehr deutlich erhöht werden. Dagegen musste 2017 der Planansatz von ursprünglich 6,9 Mio. € um rd. 28% auf 5,0 Mio. € reduziert werden. Gegenüber dem Vorjahr bedeutete dies fast eine Halbierung. Sah es 2020 während der Planaufstellungsphase noch nach einem Aufkommen von rd. 4,9 Mio. € aus, so musste der Ansatz bis zur Einbringung und Beschlussfassung u.a. wegen der Auswirkungen der Corona-Pandemie auf 1,8 Mio. € reduziert werden. Tatsächlich lag das Aufkommen dann bei rd. 1,445 Mio. €. 2021 ergab sich gegenüber 2020 eine sehr erfreuliche Entwicklung, denn mit rd. 4,6 Mio.€ wurde der Planansatz um rd. 1,8 Mio. € übertroffen. Der Mittelwert der letzten 10 Jahre (2012–2021) liegt bei rd. 6,2 Mio. €. Dagegen liegt der Mittelwert der letzten 25 Jahre bei rd. 5,15 Mio. €. Für 2022 wird das Aufkommen auf 5,2 Mio. € geschätzt.

Es bleibt abzuwarten, wie sich die wirtschaftliche Entwicklung und die Situation bei den einzelnen Betrieben mittel- und langfristig auf das Gewerbesteueraufkommen in Bodelshausen auswirken werden. Wie sich die Corona-Krise, der Ukraine-Krieg und die entstandene Inflationssteigerung im Laufe des Jahres noch auswirken werden bleibt

abzuwarten. Im Vergleich zu 2020 und 2021 gibt es aber bei der Gewerbesteuer eine sehr erfreuliche Tendenz.



Gemeindeanteil an der Einkommensteuer

Der Einkommensteueranteil der Gemeinden in Baden-Württemberg wird im Haushalts-erlass 2022 und nach der Herbst-Steuerschätzung auf 7,09 Mrd. € geschätzt.

Für die Jahre 2021–2023 gilt die Schlüsselzahl von 0,0004495 aus der Lohn- und Einkommensstatistik 2016. Daraus ergeben sich für 2022 3,187 Mio. € (Vorjahr 2,925 Mio. €).

In den Jahren 2020 und 2021 (Plan) war dies vor der Gewerbesteuer die Hauptein-nahmequelle der Gemeinde. Mit einem Anteil von 18,28 % (Vorjahr 21,05 %) am Gesamtergebnisplan ist dies wieder **die zweite Haupteinnahmequelle**.

Dies zeigt die Abhängigkeit der Gemeinden von den Einnahmen und den Vorgaben auf Bundesebene aber auch von der eigenen Bevölkerungsentwicklung mit ihrer Steuerkraft deutlich auf. Es bleibt abzuwarten, wie sich Steueränderungen, insbesondere die wirtschaftliche Entwicklung durch die Corona-Krise, den Ukraine-Krieg und die Bevölke-rungsentwicklung auf diesen Haushaltsansatz auswirken werden.

Gemeindeanteil an der Umsatzsteuer

Auf die Gemeinden in Baden-Württemberg entfallen 2022 voraussichtlich 1,081 Mrd. € (2021: 1,194 Mrd. €, 2020: 1,268 Mrd. €, 2019: 1,142 Mrd. €, 2018: 1,03 Mio. €, 2017: 833 Mio. €, 2016: 668 Mio. €, 2015: 649 Mio. €, 2014: 561 Mio. €, 2013: 562 Mio. €, 2012: 540 Mio. €, 2011: 520 Mio. €, 2010: 493 Mio. €), die nach einer Schlüsselzahl verteilt werden.

Diese Schlüsselzahl errechnet sich für die Jahre 2021 bis 2023 aus drei unterschiedlich gewichteten und fortschreibungsfähigen Komponenten:

- dem Gewerbesteueraufkommen 2013-2018 mit 25 %

- den sozialversicherungspflichtig Beschäftigten in der Gemeinde 2016-2018 mit 50 %
- den sozialversicherungspflichtigen Entgelten 2015-2017 mit 25 %.

Sie beträgt für Bodelshausen 0,0007678 und ergibt 2022 einen gegenüber dem Vorjahr um 86.000 € geringeren voraussichtlichen Anteil von 830.000 €. Der Anteil am Gesamtergebnishaushalt liegt bei 4,76 % (Vorjahr 6,59 %).

Sonstige Steuern und steuerähnliche Erträge

Hierunter fällt insbesondere die Vergnügungssteuer mit 260.000 € (2021: 330.000 € (Ergebnis: 137.351 €), 2020: 329.809 €, 2019: 354.722 €, 2018: 387.189 €, 2017: 354.224 €, 2016: 323.976 €, 2015: 270.827 €, 2014: 255.666 €, 2013: 210.776 €, 2012: 185.063 €, 2011: 80.996 €, 2010: 79.305 €, 2009: 72.270 €, 2008: 56.095 €, 2007: 54.555 €) Die Erhöhungen sind seit 01.07.2011 auf die Umstellung im Besteuerungsmaßstab (von Stückmaßstab auf die umsatzbezogene Besteuerung) und die gestiegenen Spieleinsätze zurückzuführen. Zum 01.01.2021 erfolgte eine Erhöhung des Besteuerungssatzes von 20 % auf 25 % des Bruttoumsatzes. Wegen Änderungen bei den Spielstätten sind nicht mehr die Umsätze wie in den Vorjahren zu erwarten.

Die Hundesteuer ist mit 34.000 € (Vorjahr 32.000 €) geplant.

Unter die sonstigen steuerlichen Erträge fällt auch die Jagdpacht mit 5.000 € (Vorjahr 4.600 €). Die Erhöhung ist auf neue Jagdpachtverträge zurückzuführen.

Familienleistungsausgleich

Seit 1996 erhalten die Gemeinden einen sog. Familienleistungsausgleich, da damals die Besteuerung von Familien mit Kindern zu Lasten der kommunalen Einnahmen bei der Einkommensteuer verändert wurde. Dieser Ansatz mit 253.000 € liegt 20.000 € über dem Vorjahr.

Zuweisungen und Zuwendungen, Umlagen:

Die Zuweisungen und Zuwendungen sowie Umlagen bilden mit 25,04 % den zweitstärksten Anteil an den Erträgen des Ergebnishaushalts.

Schlüsselzuweisungen nach dem FAG

Durch die Schlüsselzuweisungen erfüllt das Land teilweise seinen verfassungsmäßigen Auftrag nach Artikel 73 der Landesverfassung, für eine angemessene Finanzausstattung der Gemeinden zu sorgen.

Bei den unter dieser Rubrik veranschlagten Zuweisungen handelt es sich um allgemeine Zuweisungen nach mangelnder Steuerkraft und die allgemeine Investitionspauschale.

Mit der Einführung des neuen Haushaltsrechts ergibt sich aus der Zielsetzung des Haushaltsrechts heraus, dass Erträge und Aufwendungen periodengerecht veranschlagt und gebucht werden sollen.

Dabei gibt es trotzdem zwei Möglichkeiten bei der Veranschlagung der Leistungen nach dem FAG.

Entweder wie bis 2019 eine Veranschlagung nach dem tatsächlichen Geldfluss im FAG auf der Basis der Steuerkraft des Vorvorjahres oder aber auf der Steuerkraft des laufenden Jahres, was aber auch gewisse Unsicherheiten in Bezug auf die Veranschlagung hervorruft, da hier am Jahresende eventl. Rückstellungen für künftige FAG-Zahlungen zu bilden sind. Bis 2021 wurde bei der Veranschlagung der zweite Weg gewählt.

Da aktuell noch kein Jahresabschluss nach neuem Recht erfolgte, kann auch noch für 2020 ff die einfacher handhabbare Variante 1 gewählt werden.

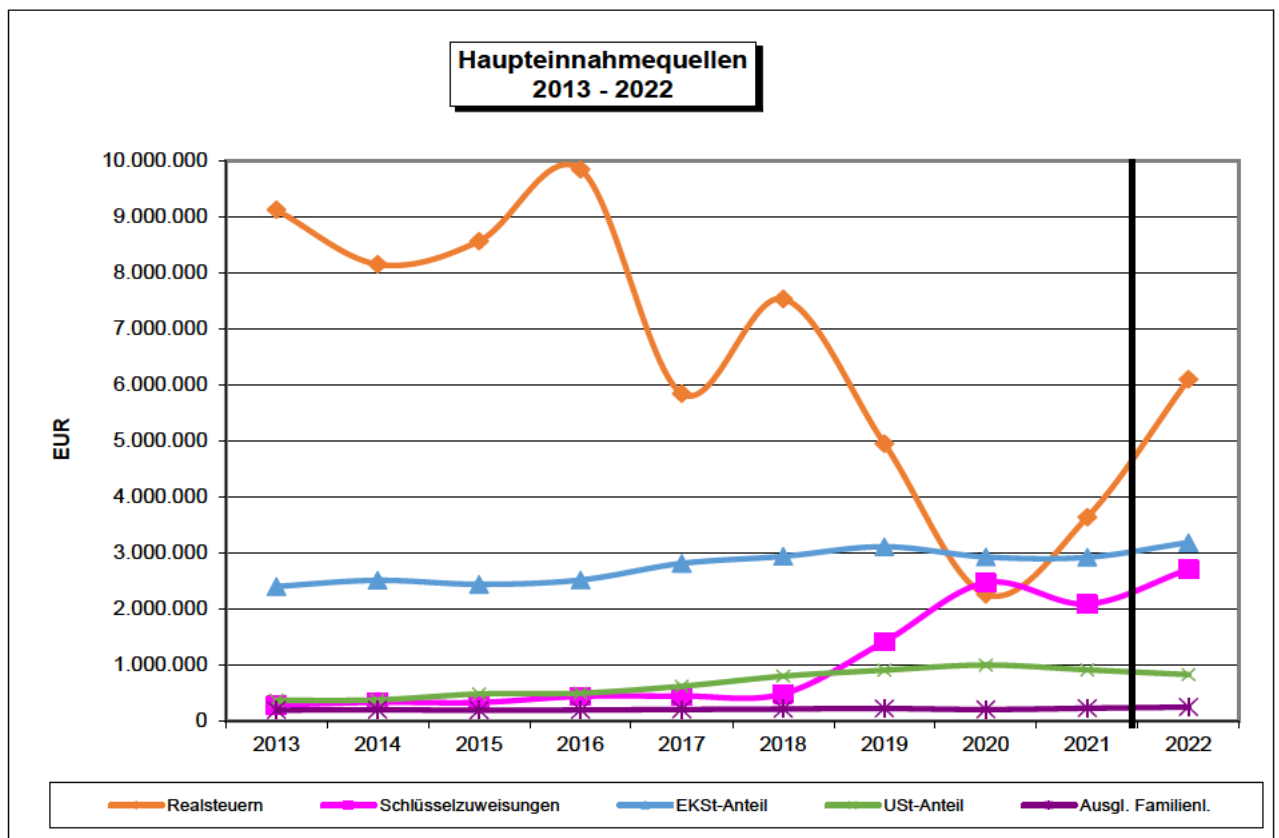
Mit dem Haushaltsplan 2022 wird auf diese meist übliche und einfachere Variante umgestellt.

Auf der Basis des Haushaltserlasses 2022 und der Gewerbesteuer mit 5,2 Mio. € errechnen sich für 2022 folgende Zuweisungen:

Schlüsselzuweisungen nach der mangelnden Steuerkraft	2.010.000 €
Investitionspauschale	<u>700.000 €</u>
Summe	2.710.000 €

Gegenüber dem Vorjahr mit 2.090.000 € bedeutet dies eine Erhöhung um 620.000 €.

Nach der Gewerbesteuer und dem Anteil an der Einkommensteuer bilden damit die Schlüsselzuweisungen die **dritte Haupteinnahmequelle** mit einem Anteil von 15,54 % (Vorjahr 15,04 %) am Gesamtergebnishaushalt.



Zuweisungen und Zuschüsse für laufende Zwecke

Die Zuweisungen und Zuschüsse für laufende Zwecke machen 6,84 % (Vorjahr 10,07 %) an den Erträgen des Ergebnishaushalts aus.

Die wesentlichsten Einzelpositionen sind hier:

Kindergartenförderung aus dem FAG:	595.000 € (VJ 575.000 €)
Förderung pädagog. Leitungszeit in den Kindertagesstätten:	91.000 € (VJ 91.000 €)
Kleinkindförderung (Kinderkrippe):	<u>507.000 € (VJ 500.000 €)</u>
Summe	1.193.000 € (VJ 1.166.000 €)

Darüber hinaus sind die Bundes-, Landes- und Kreiszuschüsse für die Feuerwehr, die Schulsozialarbeit, die Hausaufgaben- und Ganztagesbetreuung, die Sprachförderung in den Kindergärten und die Integration von Flüchtlinge und Asylsuchende, der pauschalierte FAG-Zuschuss für den Bau und die Unterhaltung von Straßen, der Anteil für die Gemeindeverbindungsstraßen und der Anteil der Evangelischen Kirche für den Betrieb der Kindergartengruppen mit zusammen 462.700 € (Vorjahr 301.700 €) enthalten.

Aufgelöste Investitionszuwendungen und – beiträge

Die Gemeinde hat für die verschiedensten Investitionsmaßnahmen Zuschüsse und Beiträge in der Vergangenheit erhalten und wird dies auch in Zukunft erhalten. Diese Zuschüsse müssen entsprechend den Abschreibungen auf der Aufwandsseite auf der Ertragsseite aufgelöst werden. Bis 2019 wurde dies bereits für die sog. Kostenrechnenden Einrichtungen vorgenommen. Da die Eröffnungsbilanz zum 01.01.2020 noch nicht erstellt werden konnte, war hier für 2020 ein Erfahrungswert, der sich an den voraussichtlich Abschreibungen orientiert, mit 300.000 € eingestellt. Nach dem weitgehenden Aufbau der Anlagenachweise konnte nun für 2022 eine maschinelle Berechnung erfolgen, die um Zuschüsse erweitert wurde, die noch nicht im Anlagevermögen erfasst sind. Diese ergibt für 2022 einen vorläufigen Betrag von 602.400 € (Vorjahr 534.100 €). Nach Erstellung der Eröffnungsbilanz und dem ersten Jahresabschluss wird sich dieser noch verändern.

2020 war noch keine Zuordnung zu den einzelnen Produktgruppen möglich, so dass dieser Betrag, wie die Abschreibungen auch, gesammelt beim Produkt 5730, Allgemeine Einrichtungen und Unternehmen (FORUM), veranschlagt wurde. Seit 2021 erfolgt eine Aufteilung auf die einzelnen Produkte. Ein Vergleich mit 2020 ist daher nicht direkt möglich.

Entgelte für öffentliche Leistungen oder Einrichtungen

Die Entgelte für öffentliche Leistungen oder Einrichtungen stellen mit 784.400 € (Vorjahr 727.300 €) einen Anteil von 4,50 % (Vorjahr 5,23 %) am Ergebnishaushalt dar. Diese gliedern sich im Wesentlichen wie folgt auf:

Gebühr / Entgelt	Ansatz 2022
Nutzungsentschädigungen Obdachlosenunterbringung	10.000 €
Nutzungsentschädigungen Asylbewerberunterbringung	70.000 €
Kindertageseinrichtungen (einschl. Kinderkrippe)	403.000 €
Ersätze für Mittagstisch Kindertageseinrichtungen	102.000 €
Bestattungsgebühren	120.000 €
Verwaltungsgebühren	51.300 €
Sonstige Entgelte	28.100 €
	784.400 €

Im Gemeinderat besteht der Konsens darüber, dass im Hinblick auf die Belastung der Bürgerschaft lieber öfter, aber in kleinen Schritten eine **Gebührenanpassung** erfolgen soll.

Die Gebühren für die Kindertageseinrichtungen orientieren sich mit Ausnahme der Gebühren für die Ganztagesbetreuung an den von den kommunalen Landesverbänden (Gemeindetag, Städtetag) und den Kirchen ausgesprochenen landesweiten gemeinsamen Empfehlungen. Auf dieser Grundlage hat der Gemeinderat zuletzt am 10.06.2021 die Anpassung der Gebühren für die Kindertageseinrichtungen zum 01.09.2021 vorgenommen. Für das neue Kindergartenjahr ab 01.09.2022 sind auf der Basis neuer Empfehlungen Anpassungen der Gebühren für die Kindertageseinrichtungen erforderlich. Die mögliche Anpassung wurde in den Planansätzen berücksichtigt.

Im Rahmen der landesweiten Empfehlungen erfolgt die Berechnung der Gebühren nach der sogenannten familienbezogenen Sozialstaffelung, bei der alle im selben Haushalt

lebenden Kinder bis zur Vollendung ihres 18. Lebensjahres berücksichtigt werden. Ausgangslage für die Erhebung der Kindergartengebühren bleibt, dass landesweit weiterhin angestrebt wird, rd. 20 % der tatsächlichen Betriebsausgaben durch Gebühren zu decken.

In Bodelshausen lag der Deckungsgrad aller Kindertageseinrichtungen 2019 bei Einrechnung der Zuschüsse, die aus dem FAG finanziert werden, bei 34,63 % (Vorjahr 39,64 %). Werden die Zuschüsse für die Kindergärten und die Krippe herausgerechnet, lag er bei 14,68 % (Vorjahr 18,63 %) und damit deutlich unter dem angestrebten Ziel mit 20 %. Für 2022 liegt der Deckungsgrad bei 48,93 % (Vorjahr 49,08 %), nach Herausrechnung der FAG-Zuschüsse liegt der Deckungsgrad bei 16,33 % (Vorjahr 13,78 %) und damit nach wie vor deutlich unter dem angestrebten Ziel.

Die Allgemeinen Verwaltungsgebühren und die Bestattungsgebühren wurden 2021 neu kalkuliert und zum 01.01.2022 neu beschlossen.

Sonstige privatrechtl. Leistungsentgelte

Mit 369.700 € stellt diese Einnahmeposition 2,12 % (Vorjahr 2,28 %) der Erträge des Ergebnishaushalts dar.

Hier sind im Wesentlichen die Mieten und Pachten für gemeindliche Gebäude und Grundstücke enthalten. Für die Mieten im Gebäudemanagement sind 127.700 €, für die Krebsbachhalle 8.000 € und das FORUM 17.000 €, veranschlagt. Für das Mittagessen in der Mensa der Steinacker-Schule sind wie im Vorjahr 44.000 € eingeplant. Mieteinnahmen aus dem Breitbandnetz sind mit 30.000 € und Holzerlöse mit 29.900 € angesetzt. Die sonstigen Bereiche belaufen sich auf insgesamt 113.100 €.

Kostenerstattungen und Kostenumlagen

In dieser Summe von 423.800 € ist im Wesentlichen der Verwaltungskostenbeitrag des Eigenbetriebs mit 221.500 (Vorjahr 169.600 €) und die Erstattung für Bauhofleistungen vom Eigenbetrieb (60.000 €) enthalten.

Daneben ist hier der Kostenersatz des Landkreises für die Unterhaltung der Ampeln an der L 389 und K 6931 (6.000 €), für die Soziale Gruppenarbeit in Höhe von 88.000 €, Ersätze für gemeindeübergreifende Kindergartenunterbringungen mit 36.000 € sowie Kostenersätze für Bundesfreiwillige und FSJ-ler (6.600 €) enthalten.

Zinsen und ähnliche Erträge

Zinseinnahmen vom Eigenbetrieb sind mit 20.000 € und Gewinnanteile mit 6.500 € (Zinsen aus der Beteiligung an der Netze BW mit 5.000 €, Dividende der Kreisbaugesellschaft Tübingen mit 1.000 € und die Ausschüttungen aus der „Solar Aktiv Bodelshausen GbR“ mit 500 €) vorgesehen.

Sonstige ordentliche Erträge

Dazu gehören die Konzessionsabgaben der Netze BW (Stromversorgung) in Höhe von 155.000 (Vorjahr 140.000 €) und der FairNetz Reutlingen (Gasversorgung) in Höhe von 14.000 € (Vorjahr 12.000 €), Säumniszuschläge u.ä. mit 20.000 € und Bußgelder mit 1.500 €.

2.3.5.2 Die wichtigsten Aufwendungen im Einzelnen:

Personal- und Versorgungsaufwendungen

Die Personalkosten machen mit 5.794.500 € (Vorjahr 5.709.600 €) einen Anteil von 34,52 % (Vorjahr 33,84 %) an den ordentlichen Aufwendungen des Gesamtergebnishaushalts aus.

Der Planansatz für 2022 basiert auf einer Personalkostenvorausberechnung, die das Hauptamt auf Basis des aktuell gültigen Tarifvertrags für den öffentlichen Dienst (TVöD) für die tariflich Beschäftigten und der gesetzlichen Regelungen für die Beamten erstellt hat. Die aktuelle Tarifrunde bezieht sich auf den Zeitraum 01.09.2020 bis 31.12.2022. In der Tarifrunde 2020 sind zwei Entgelterhöhungen vorgesehen: zum 1. April 2021 und zum 1. April 2022. Zur ersten Erhöhung am 1.4.2021 ist ein Mindestbetrag vereinbart. Die Tabellenentgelte werden einschließlich der Beträge aus individuellen Zwischen- und Endstufen sowie der Tabellenwerte der Entgeltgruppen 2Ü und 15Ü wie folgt erhöht:
ab dem 1.4.2021 um 1,4 %, mindestens 50 Euro,
ab dem 1.4.2022 um weitere 1,8 %.

Diese prozentualen Werte gelten für alle Entgelttabellen, also auch für den Sozial- und Erziehungsdienst (Anlage C). Weiterhin wird die im November fällige Jahressonderzahlung in den Entgeltgruppen E 1 bis E 8 um 5 Prozentpunkte auf 84,51% erhöht. Die Auszubildenden erhalten ab dem 01.04.2021 sowie zum 01.04.2022 eine Pauschal-erhöhung von +25 Euro pro Monat sowie eine Einmalzahlung in Höhe von 225 Euro. Die Besoldungsanpassung für die Beamten zum 01.01.2021 beträgt +1,4 Prozent. Alle sich aus dem Tarifvertrag bzw. Gesetz ergebenden Anpassungen und Erhöhungen (z.B. bei den Erfahrungsstufen) wurden im vorliegenden Haushalt berücksichtigt.

Wie aus dem Stellenplan (Anlage 1 zum Haushaltsplan) zu entnehmen ist, erhöht sich die im kommunalen Haushalt berücksichtigte Gesamtzahl der Stellen im Vergleich zum Vorjahr von 88,83 Stellen im vergangenen Haushaltsjahr um 0,3 Stellen auf nunmehr 89,13 Stellen (jeweils Vollzeitäquivalente). Zu berücksichtigen ist allerdings, dass hierin die vorübergehende Doppelbesetzung des Fachbeamten für das Finanzwesen enthalten ist. Weiterhin wurde im Ortsbauamt eine Vollzeitstelle als stellvertretende Amtsleitung eingerichtet. Ohne Berücksichtigung der Doppelbesetzung im Finanzwesen würde sich die Gesamtzahl der Stellen trotz der neuen Stelle im Ortsbauamt um 0,7 reduzieren. Im Bauhof wurden 2,0 Vollzeitstellen reduziert. Die Gemeindewerke werden auch 2022 unverändert mit 4,0 Stellen besetzt sein – hiervon entfallen 2,0 Stellen auf die Wasserversorgung und 2,0 Stellen auf die Abwasserentsorgung/Kläranlage. Insgesamt (Gemeindehaushalt und Gemeindewerke) ergibt sich für 2022 ein Personalbedarf in Höhe von 93,13 Vollzeitstellen - im Vorjahr 2021 waren insgesamt 92,83 Stellen vorgesehen.

Insgesamt steigen die Personalkosten im kommunalen Haushalt gegenüber dem Vorjahr um 58.000 € (+1,02%).

Neben den regelmäßigen Bezügen wird entsprechend der tariflichen Regelungen an alle tariflich Beschäftigten eine Leistungsvergütung auszubezahlen. Die Höhe des leistungsbezogenen Entgelts bemisst sich am Gesamtvolumen der ständigen Monatsentgelte des Vorjahres. Aktuell werden 2,00 % dieser Entgelte nach vorheriger Leistungsbeurteilung ausgeschüttet. Die im Jahr 2022 voraussichtlich auszubehandelnden Leistungsentgelte für tariflich Beschäftigte und Beamte sind bei den einzelnen Kostenstellen enthalten und belaufen sich in Summe auf rund 98.000 Euro.

In den Personalkosten sind auch die laufenden Versorgungsumlagen für Ruhestandsbeamte und aktive Beamte enthalten. Die Beamtenversorgung finanziert sich überwiegend im Weg des Umlageverfahrens. Der Umlagesatz bestimmt sich nach dem

Verhältnis der jährlichen Ausgaben der Versorgungskasse zu der Bemessungsgrundlage. Bemessungsgrundlage sind im Regelfall die für das jeweilige Geschäftsjahr zu berücksichtigenden umlagepflichtigen Bezüge der angemeldeten Beamten, teilweise auch die im gleichen Zeitraum von der Versorgungskasse gezahlten Versorgungsleistungen. Alleiniger Schuldner der Umlagezahlung ist der Dienstherr an die Versorgungskassen, jedoch indirekte Beteiligung der Beamten über eine Versorgungsrücklage, die durch eine geringere Anhebung der Beamtenbezüge als bei Angestellten des öffentlichen Dienstes finanziert wird. Die allgemeine Umlage für Ruhestandsbeamte fließt in den Haushalt 2022 in Summe mit rund 117.000 Euro ein.

Aufwendungen für Sach- und Dienstleistungen

Mit 3.461.000 € hat diese Position einen Anteil von 20,62 % (Vorjahr 19,30 %) an den Aufwendungen des Gesamtergebnishaushalts. Es wurde allgemein ein vorsichtiger Maßstab angelegt.

Für die **Unterhaltung der Grundstücke und baulichen Anlagen** wurden 696.000 €, die **Unterhaltung der Straßen und Wege, der Grün- Sport- und Außenanlagen sowie der Gewässer** 584.000 € eingeplant. Für die Anschaffung und Unterhaltung von **Geräten** sind 247.800 € vorgesehen. Für **Mieten und Leasingraten** (u.a. für Drucker, Kopierer, EDV-Ausstattungen) sind 77.900 € eingerechnet.

Die **Bewirtschaftungskosten** belaufen sich auf 826.400 €. Die Kosten der **Fahrzeughaltung** werden voraussichtlich 85.000 € betragen. Die **besonderen Aufwendungen für die Beschäftigten und die Aus- und Fortbildung** belaufen sich auf 101.500 €. Die **besonderen Verwaltungs- und Betriebsaufwendungen** liegen bei 484.100 €. Die Aufwendungen für den **Mittagstisch** in der Steinäcker-Schule und den Kindertageseinrichtungen belaufen sich auf 152.000 €. Bei der **Datenverarbeitung** wird mit Aufwendungen von 90.600 € gerechnet. Dies sonstigen Aufwendungen belaufen sich auf insgesamt 115.700 €.

Abschreibungen

Im Rahmen des neuen Haushaltsrechtes muss das gesamte, zum Stichtag der Eröffnungsbilanz, dem 01.01.2020, vorhandene und zukünftig erworbene Vermögen der Gemeinde bewertet und dann auch abgeschrieben werden. Da die Eröffnungsbilanz zum 01.01.2020 noch nicht erstellt werden konnte, wurde hier ein vorläufiger Wert, der sich aus dem schon bewerteten und schon ins System eingepflegten Vermögen errechnet. Dieser Wert wurde um noch nicht endgültig erfasstes, aber schon beschafftes Vermögen mit einem vorläufigen Wert erhöht. Dieser Wert beläuft sich für 2022 auf 1.917.100 € (Vorjahr 1.649.800 €). Dieser wird sich nach dem vollständigen Aufbau der Anlagenachweise und der Eröffnungsbilanz noch verändern.

Nachdem 2020 noch keine Zuordnung zu den einzelnen Produktgruppen möglich war, wurde dieser Betrag 2020, ebenso wie die Auflösung der Zuschüsse, gesammelt beim Produkt 5730, Allgemeine Einrichtungen und Unternehmen (FORUM), veranschlagt. Seit 2021 werden die Abschreibungen und Auflösungen den jeweiligen Produkten und Kostenstellen zugeordnet.

Zinsen und ähnliche Aufwendungen

Die Zinsaufwendungen belaufen sich auf insgesamt 160.000 € (Vorjahr 198.000 €). Hier sind die Zinsen für neu aufzunehmende Darlehen enthalten. 5.000 € entfallen auf Nachzahlungszinsen aus der Gewerbesteuer (Vollverzinsung)

Transferaufwendungen

Unter dieser Position mit 3.990.100 € (Vorjahr 4.772.700 €), was einem Anteil von 23,77 % (Vorjahr 28,29 %) am Gesamtergebnishaushalt entspricht, sind folgende Positionen enthalten:

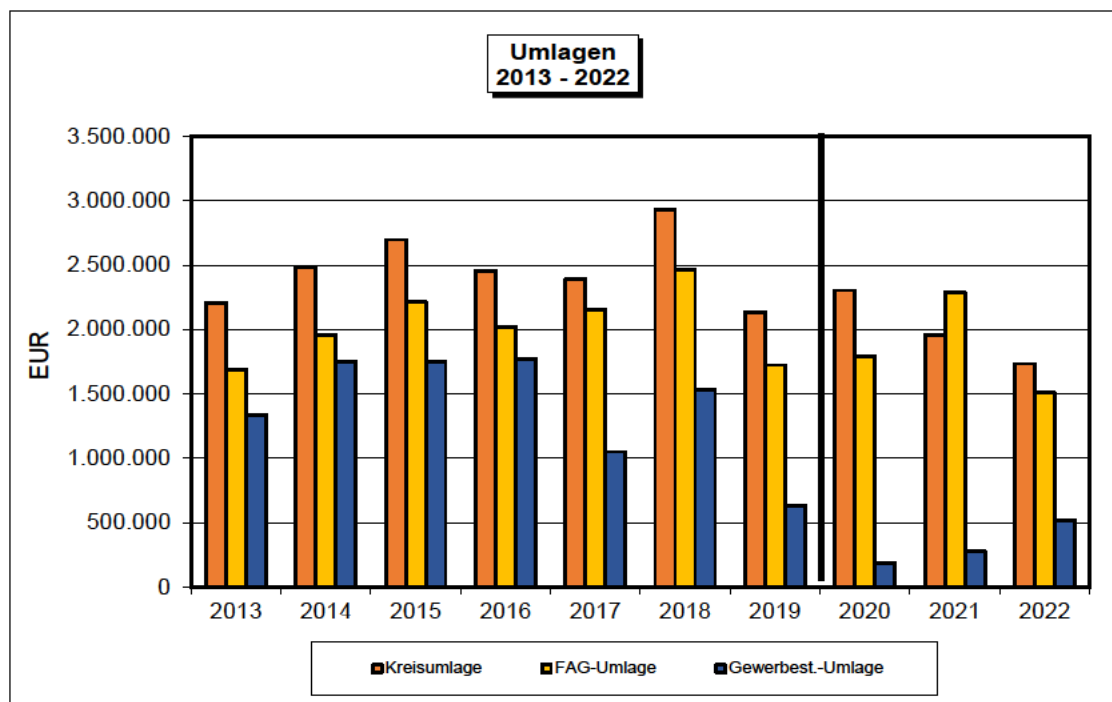
Zuschüsse an private Unternehmen und übrige Bereiche	223.100 €
Gewerbsteuerumlage	520.000 €
FAG-Umlage	1.510.000 €
Kreisumlage	1.733.000 €
Umlage an die GPA	4.000 €

In den **Zuschüssen** von 223.100 € sind u.a. die in der Übersicht über die Zuweisungen an Vereine, Verbände und Personen (Anlage 9) aufgeführten Zuschüsse von 217.800 € enthalten. Darin sind auch die nach der Vereinsförderrichtlinie vom 11.12.2018 / 14.12.2021 beschlossenen Förderungen enthalten.

Die **Gewerbsteuerumlage** erhöht sich gegenüber dem Vorjahr um 240.000 €, da der Planansatz für die Gewerbesteuer um 2,4 Mio. € von 2,8 auf 5,2 Mio. € steigt.

Bei der **FAG-Umlage** ergibt sich gegenüber dem Vorjahr ein Rückgang von 2,285 Mio. € um 775.000 € auf 1,510 Mio. €.

Bei der **Kreisumlage** ergibt sich wegen der geringeren Steuerkraft (des Jahres 2020) bei gleichzeitiger Reduzierung des Kreisumlagesatz um 1,3 %-Punkte von 26,87 %-Punkte auf 25,57 %-Punkte ein Rückgang um 222.000 €. Die Kreisumlage hat einen Anteil am Gesamtergebnishaushalt von 10,33 % (Vorjahr 11,59 %).



Sonstige ordentliche Aufwendungen

Mit 1.461.300 € haben die sonstigen ordentlichen Aufwendungen einen Anteil von 8,71 % (Vorjahr 7,62 %) am Gesamtergebnishaushalt.

Den größten Einzelposten bildet hier der **Straßenentwässerungsanteil** an die Gemeindewerke mit 260.000 € (Vorjahr 225.000 €).

Insgesamt 581.100 € (Vorjahr 450.100 €) stehen für **Vergütungen Dritter und Mitgliedsbeiträgen** (siehe Anlage 10) z.B. im Zusammenhang mit Planungen für Straßen, Bushaltestellen, Sanierungsmaßnahmen zur Verfügung, die noch nicht direkt einer unmittelbar umzusetzenden Maßnahme zugeordnet werden können. Auch für laufende vorgeschriebene Verwaltungsaufgaben (z.B. Fortschreibung Bodenrichtwerte, Kalkulationen) sind diese Gelder vorgesehen. Für **Geschäftsaufwendungen und Steuern, Versicherungen** sind 219.000 € (Vorjahr 229.900 €) eingeplant.

Die ehrenamtlichen Entschädigungen belaufen sich auf 45.500 € (Vorjahr 56.000 €).

Die **Erstattungen** an unser Rechenzentrum belaufen sich auf 172.300 € (Vorjahr 142.400 €), an den Bund für Bundesfreiwillige auf 23.500 € und an andere Kommunen auf 47.900 € (z.B. für Kinder, die in auswärtige Kindertageseinrichtungen oder Schulen gehen).

Als allgemeine **Deckungsreserve** sind wie im Vorjahr 50.000 € vorgesehen. Damit können vorauss. Mehraufwendungen wegen Preissteigerungen (zumindest zum Teil) finanziert werden.

Ordentliches Ergebnis

Da die ordentlichen Erträge mit 17.438.000 € (Vorjahr 13.898.000 €) die ordentlichen Aufwendungen mit 16.784.000 € (Vorjahr 16.873.000 €) übersteigen, ergibt sich erfreulicherweise ein **ordentliches Ergebnis mit + 654.000 €** (Vorjahr – 2.975.000 €). Mit diesem Überschuss sind zunächst **Fehlbeträge aus Vorjahren** (2020) abzudecken, was auch eingeplant ist.

Dieser Überschuss rührt unter anderem von den wieder deutlich gestiegenen Gewerbesteuerereinnahmen, den höheren Zuweisungen und den gleichzeitig niedrigeren Umlagen her. Erstmals können damit die Abschreibungen erwirtschaftet werden.

Das gesetzlich geforderte positive ordentliche Ergebnis kann die Gemeinde Bodelshausen damit erstmals erwirtschaften.

Dass dies auch lange anhält, ist es trotzdem erforderlich, dass sich die Gemeinde auf das Notwendige und zur Erhaltung des laufenden Betriebes Erforderliche beschränkt, ggfs. Leistungen kürzt und gleichzeitig weitere Ertragsverbesserungen ins Auge fasst.

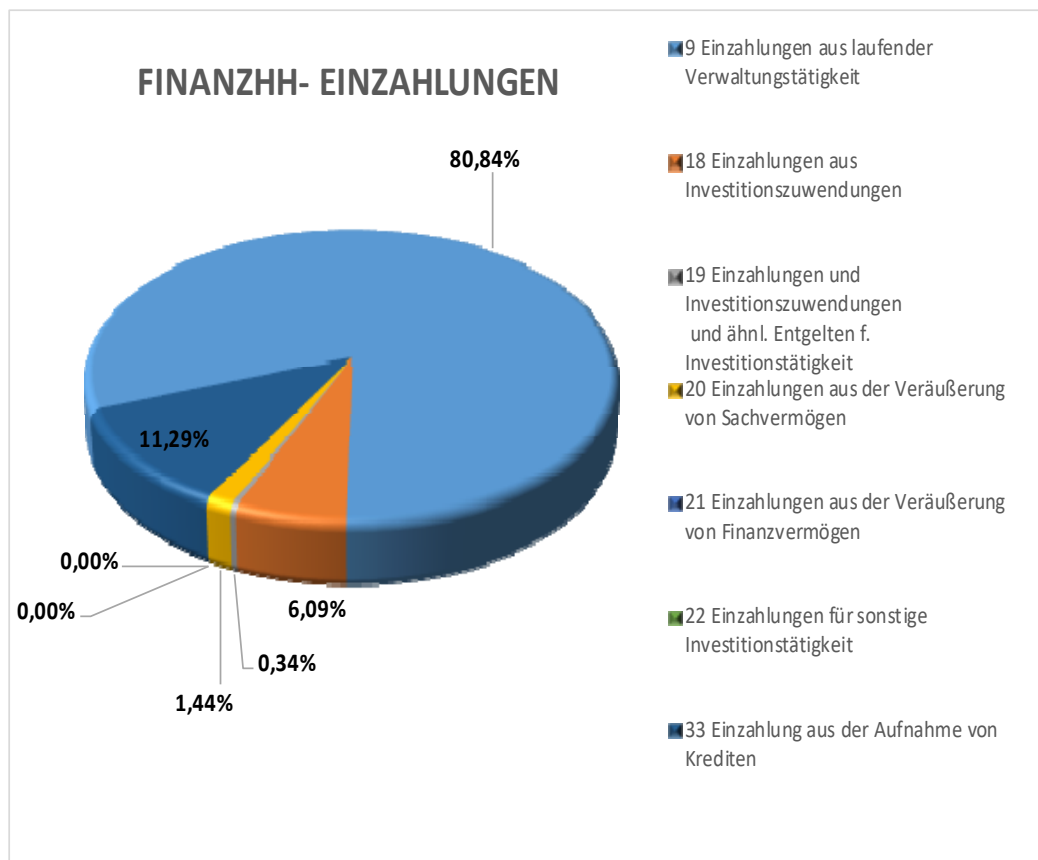
2.3.6 Gesamtfinanzhaushalt

Der Gesamtfinanzhaushalt umfasst zunächst fast alle Einzahlungen und Auszahlungen aus laufender Verwaltungstätigkeit, sprich dem Ergebnishaushalt. Die Abschreibungen und Auflösungen von Zuschüssen finden sich darin allerdings nicht wieder.

Die wesentlichen Positionen des Gesamtfinanzhaushaltes sind die Einzahlungen und Auszahlungen aus Investitionstätigkeiten und aus Krediten.

Einzahlungen

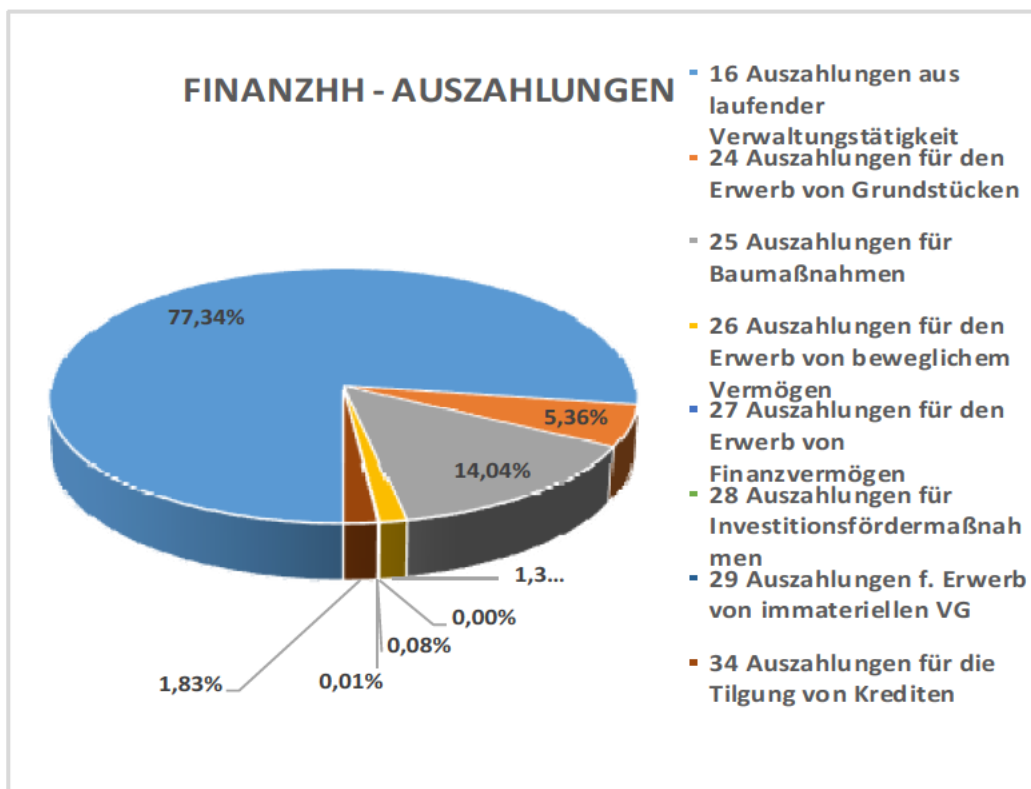
lfd. Nr.			
9	Einzahlungen aus laufender Verwaltungstätigkeit	16.833.600 €	80,84%
18	Einzahlungen aus Investitionszuwendungen	1.268.000 €	6,09%
19	Einzahlungen und Investitionszuwendungen und ähnl. Entgelten f. Investitionstätigkeit	70.000 €	0,34%
20	Einzahlungen aus der Veräußerung von Sachvermögen	300.000 €	1,44%
21	Einzahlungen aus der Veräußerung von Finanzvermögen	0 €	0,00%
22	Einzahlungen für sonstige Investitionstätigkeit	0 €	0,00%
33	Einzahlung aus der Aufnahme von Krediten	2.352.000 €	11,29%
Einzahlungen		20.823.600 €	100,00%



Auszahlungen

lfd. Nr.

	Auszahlungen aus laufender		
16	Verwaltungstätigkeit	14.816.900 €	77,34%
24	Auszahlungen für den Erwerb von Grundstücken	1.027.000 €	5,36%
25	Auszahlungen für Baumaßnahmen	2.689.000 €	14,04%
26	Auszahlungen für den Erwerb von beweglichem Vermögen	257.000 €	1,34%
27	Auszahlungen für den Erwerb von Finanzvermögen	0 €	0,00%
28	Auszahlungen für Investitionsfördermaßnahmen	16.000 €	0,08%
29	Auszahlungen f. Erwerb von immateriellen VG	1.000 €	0,01%
34	Auszahlungen für die Tilgung von Krediten	350.000 €	1,83%
	Auszahlungen	19.156.900 €	100,00%



2.3.6.1 Die wesentlichen Einzahlungen im Einzelnen

Investitionszuwendungen

Die Zuweisungen und Zuschüsse haben mit 1.268.000 € (Vorjahr 1.940.000 €) einen Anteil von 6,09 % (Vorjahr 10,34 %) am Volumen des Gesamtfinanzhaushalts.

Für den Neubau des Feuerwehrhauses sind noch 110.000 € für die Restzahlung aus der Fachförderung eingeplant.

Für die Umrüstung der Beleuchtung des Allwetterplatzes ist ein Bundeszuschuss über 10.000 € eingeplant.

Für Maßnahmen im Sanierungsgebiet „Ortsmitte III“, wie z.B. den Parkplatz Bachgasse (100.000 €), die Umnutzung des alten Feuerwehrhauses (180.000 €) und Grunderwerb werden 580.000 € aus dem Landessanierungsprogramm erwartet.

Für den Breitbandausbau werden aus den bewilligten Landeszuschüssen noch restliche Zuschussmittel mit 100.000 € erwartet.

Für den Umbau der Bushaltestellen mit Kasseler Borden werden 188.000 € an Landesmitteln erwartet.

Für die Hochwasserschutzmaßnahmen HRB Daimlerstr. und HRB Oberhausen sind Landeszuschüsse von insgesamt 280.000 € eingeplant.

Investitionsbeiträge

Für Erschließungsbeiträge sind 20.000 € und für Stellplatzablösungen sind 50.000 € eingeplant.

Veräußerung von Sachvermögen

Veräußerungserlöse werden mit 300.000 € erwartet. Dazu gehören Bauplätze, u.a. im Baugebiet Herdweg und sonstige Bauplätze.

Kredite

Nach rd. 20 Jahren mussten für den Gemeindehaushalt zu Beginn des Jahres 2020 erstmals wieder neue Kredite aufgenommen werden. Aus den Kreditermächtigungen 2018 ff wurden 2020 Kreditverträge über 5,665 Mio. € abgeschlossen, wovon bis Ende 2020 4,665 Mio. € tatsächlich in Anspruch genommen wurden. Die restl. 1,0 Mio. € wurden im Februar 2021 abgerufen.

Eingeplant waren alleine für 2020 Kreditaufnahmen mit 7,545 Mio. €. Dies resultierte u.a. daraus, dass 2020 wegen des neuen Haushaltsrechts sämtliche laufenden Investitionsmaßnahmen, die 2019 bereits teilweise mit Krediten finanziert wurden, aber noch nicht vollständig zur Auszahlung kamen, mit den Restauszahlungen neu veranschlagt werden mussten.

Für 2021 waren Kreditaufnahmen mit 2,979 Mio. € eingeplant. Tatsächlich wurden 2021 200.000 € aus der Kreditermächtigung 2021 aufgenommen. Darüber hinaus erhielt die Gemeinde Kreditzusagen aus L-Bank-Mitteln über 175.000 €, die aber noch nicht aufgenommen werden mussten.

Für 2022 sind Kreditaufnahmen mit 2,352 Mio. € eingeplant.

Der äußere Schuldenstand entwickelt sich in 2022 voraussichtlich wie folgt:

	1.1.2021 €	1.1.2022 € (Stand)	Zugang 2022 €	Tilgung 2022 €	31.12.2022 €	€/ Einw.
Gemeinde	4.581.100	5.612.600	4.331.000	350.000	9.593.600	1.660
Eigenbetrieb	9.234.800	8.952.700	5.181.000	420.000	13.713.700	2.373
Gesamt	13.815.900	14.565.300	9.512.000	770.000	23.307.300	4.033

Die **Pro-Kopf-Verschuldung** im Gemeindehaushalt liegt auf Ende 2022 unter Einbeziehung der restlichen Kreditermächtigung für 2021 (1,979 Mio. €) vorauss. bei 1.660 €. Der Landesdurchschnitt für Gemeinden zwischen 5.000 und 10.000 Einwohnern lag Ende 2020 bei 356 €/Einwohner.

Beim Eigenbetrieb liegt sie auf Ende 2022 vorauss. bei 2.373 €/Einwohner. Die Verschuldung beim Eigenbetrieb resultiert aus den hohen Investitionen der Vergangenheit (z.B. Kläranlage, Kanalerneuerungen) und den aktuellen Hochwasserschutzanlagen und Kanalerneuerungen. Diese Schulden bereiten uns in der Finanzierung jedoch weniger Sorgen, weil sie mittel- und langfristig über die Gebühren refinanziert werden.

2.3.6.2 Die wesentlichen Auszahlungen im Einzelnen:

Erwerb von Grundstücken und Gebäuden

Für den Erwerb von Grundstücken und Gebäuden sind insgesamt 1.027.000 € (Vorjahr 698.000 €) veranschlagt. Davon entfallen 300.000 € auf Wohngebäude, 270.000 € auf die Anliegerleistungen der Gemeindebauplätze in den Baugebieten „Oberwiesen I“, „Oberwiesen II“, 30.000 € auf den Grunderwerb für landwirtsch. Flächen, 300.000 € auf Grundstücke im Sanierungsgebiet „Ortsmitte III“, 18.000 € auf Hochwasserschutzmaßnahmen sowie 10.000 € auf den Kauf von privaten Waldflächen, welche der Gemeinde immer wieder angeboten werden. Für die Umgestaltung der Außenanlage mit Sonnenschutzmaßnahme im Kinderhaus Birkenweg sind 75.000 € eingeplant. 20.000 € sind für die Umrüstung der Flutlichtanlage am Allwetterplatz auf LED's vorgesehen.

Baumaßnahmen

Für Baumaßnahmen sind insgesamt 2,689 € (Vorjahr 3,175 Mio. €) eingeplant.

Der größte Schwerpunkt mit zusammen 830.000 € (ohne Grunderwerb, siehe oben) liegt in der **Sanierungsmaßnahme „Ortsmitte III“**.

Die Weiterentwicklung des Gesamtortes, speziell unserer Ortsmitte, ist eine Daueraufgabe, die uns sehr am Herzen liegt.

Für die Sanierung des alten Feuerwehrhauses in der Brunnenstr. sind 500.000 €, für den Bau des Parkplatzes in der Bachgasse sind 180.000 €, den Parkplatz im Areal Rottenburger Str. sind 100.000 € und für sonstige Ordnungsmaßnahmen 50.000 € vorgesehen.

Für den zweiten Schwerpunkt, den **Maßnahmen zum Hochwasserschutz**, sind 2022 insgesamt 535.000 € eingeplant.

Die förderfähigen Maßnahmen sind nach der Fördervereinbarung und dem Zuwendungsbescheid nach der Förderrichtlinie Wasserwirtschaft in der Regel mit 52 % der Baukosten zuschussfähig. Darauf beträgt der Landeszuschuss 70 %. Die restlichen 48 % der Baukosten sind daher dem Abwasserbereich zuzuordnen und über die Gemeindewerke, Abwasserbeseitigung, zu finanzieren. Daher sind im Gemeindehaushalt jeweils nur die förderfähigen Kosten zu finanzieren.

2013 erfolgte die Fertigstellung des Hochwasserrückhaltebeckens (HRB) Stockerweg bei der Krebsbachhalle (Gesamtkosten 590.000 €). 2014 wurden die HRB's Robert-Bosch-Straße (Gesamtkosten rd. 190.000 €), Schillerstraße (Gesamtkosten rd. 350.000 €) und Achalmstraße (Gesamtkosten rd. 380.000 €) fertiggestellt. 2015 folgten das HRB Kirch-/Bergstraße (Gesamtkosten rd. 473.000 €) und die HRB's Sickinger Straße (rd. 500.000 €) in der Fertigstellung. 2016 /2017 wurden das HRB Oberwiesenstraße Nord im Zusammenhang mit der Erschließung des Baugebietes „Oberwiesen I“ (Gesamtkosten rd. 500.000 €) und die Aufweitung der Krebsbachverdolung in der Inneren Grabenstraße/Steinstraße/Bahnhofstraße (Gesamtkosten rd. 890.000 €) erstellt. 2018 konnte die Krebsbachverdolung im Bereich Am Burghof/REWE-Markt (Gesamtkosten rd. 1,3 Mio. €) weitgehend und das HRB Oberhausen (Gesamtkosten rd. 270.000 €) vollständig hergestellt werden. Das HRB Oberwiesenstraße Süd (Gesamtkosten rd. 690.000 €) konnte 2020 fertiggestellt werden. Dafür sind noch Restkosten mit 5.000 € eingeplant.

Für das sich derzeit im Bau befindliche HRB Daimlerstraße (Gesamtkosten rd. 850.000 €) sind noch Restkosten mit 470.000 € veranschlagt.

Wenn die Grunderwerbe für die HRA's Stücken-/Wolfäcker (Gesamtkosten rd. 300.000 €) und Hinter Oberhauser Riedbach (Gesamtkosten rd. 135.000 €), das HRB Mössner Morgen (Gesamtkosten rd. 243.000 €) hierfür abgeschlossen sind, können auch diese in Angriff genommen werden. Der Bau dieser Anlagen ist für 2022 und 2023 geplant. An ersten Kosten sind für die HRA Stücken-/Wolfäcker und das HRB Mössner Morgen jeweils 20.000 € eingeplant.

Für den **Straßenbau und die Straßenbeleuchtung** sind zusammen 520.000 € eingeplant.

Davon entfallen auf den Ausbau der **Zeppelinstr.** 250.000 €, der **Beethovenstr.** 120.000 €, der **Hechinger Straße** zusammen mit dem Landkreis sind 50.000 € eingeplant.

Für den Ausbau der Straßenbeleuchtung im Bereich der Hechinger Str. und des Kreisverkehrs an der Ortsdurchfahrt sind 55.000 €, im Bereich der Krebsbachhalle 20.000 € und für Sonstiges 20.000 € eingeplant.

Im Bereich des **ÖPNV** sollen für 360.000 € Bushaltestellen mit sog. Kasseler Borden ausgerüstet werden. Die Umsetzung hängt am derzeit noch nicht vorliegenden Zuschussbescheid.

Auf dem **Friedhof** sollen für 200.000 € Urnenwände aufgestellt und die Wege in diesem Zusammenhang angepasst werden.

Für die **Breitbandverkabelung des Gemeindegebietes** sind noch Restkosten mit 66.000 € eingeplant.

Die Gesamtkosten für den flächendeckenden Ausbau in Bodelshausen werden auf mind. 4,2 Mio. € geschätzt. Als erster Abschnitt wurde im Herbst 2020 das Gewerbegebiet „West“ / „Grenzäcker“ an das schnelle Glasfasernetz angeschlossen. Bis zur Jahresmitte 2021 soll auch das restliche Gemeindegebiet nach dem sog. FTTC-Standard an das schnelle Glasfasernetz angeschlossen sein. Als Generalunternehmer wurde die Netze BW mit den Bauarbeiten beauftragt.

Beim **Tiefbau** sollen noch folgende kleinere Maßnahmen realisiert werden:

- Spielplatz Baugebiet Oberwiesen 95.000 €
- Im Gemeindewald sollen für 4.000 € Wege hergestellt werden

Erwerb von bewegl. Sachvermögen

Für Anschaffungen von beweglichem **Sachvermögen** sind 257.000 € eingeplant. Für den Bauhof ist die Ersatzbeschaffung eines Fahrzeugs für 30.000 € und weiterer Geräte für 43.000 € vorgesehen. Für Digitalisierungsmaßnahmen an der Steinäcker-Schule sind dieses Jahr 38.000 € vorgesehen. Für verschiedene Beschaffungen bei der Feuerwehr sind 31.000 €, in der Bücherei 35.000 € und in den Kindergärten 10.000 € eingeplant. Die Klimaanlage in der Leichenhalle muss für 20.000 € erneuert werden.

Erwerb von Finanzvermögen

Der Stromnetzbetreiber in der Gemeinde, die Netze BW bieten den Gemeinden zeitlich und betragsmäßig begrenzt Beteiligungsmöglichkeiten an. Dafür waren 2021 1,0 Mio. € vorgesehen. Tatsächlich wurden nach Abstimmung mit der Rechtsaufsichtsbehörde, die dafür eine Genehmigung erteilen muss, 200.000 € dafür eingesetzt. 2022 sind hierfür keine Mittel eingeplant.

Investitionsfördermaßnahmen

Für Zuschüsse zu Investitionsmaßnahmen von Vereinen und das Jugendbudget entsprechend der Vereinsförderrichtlinie vom 11.12.2018/14.12.2021 sind insgesamt 16.000 € vorgesehen.

Tilgung von Krediten

Für die Tilgung der Darlehen sind 350.000 € eingeplant.

2.3.7 Schulden

Gemeindehaushalt:

Stand 1.1.2021	4.581.100 €	
		(geplant)
Neuaufnahme 2021	1.200.000 €	2.979.000 €
Tilgung 2021	168.500 €	350.000 €
Stand 31.12.21 / 01.01.22		5.612.600 € 2.629.000 €
Neuaufnahme 2022 geplant	4.331.000 €	(restl. Ermächtigung 2021 und 2022)
Tilgung 2022 geplant	350.000 €	
vorauss. Stand 31.12.2022		9.593.600 €
Pro-Kopf-Verschuldung bei Stand 30.06.2021	5.780 Einwohner	1.660 €

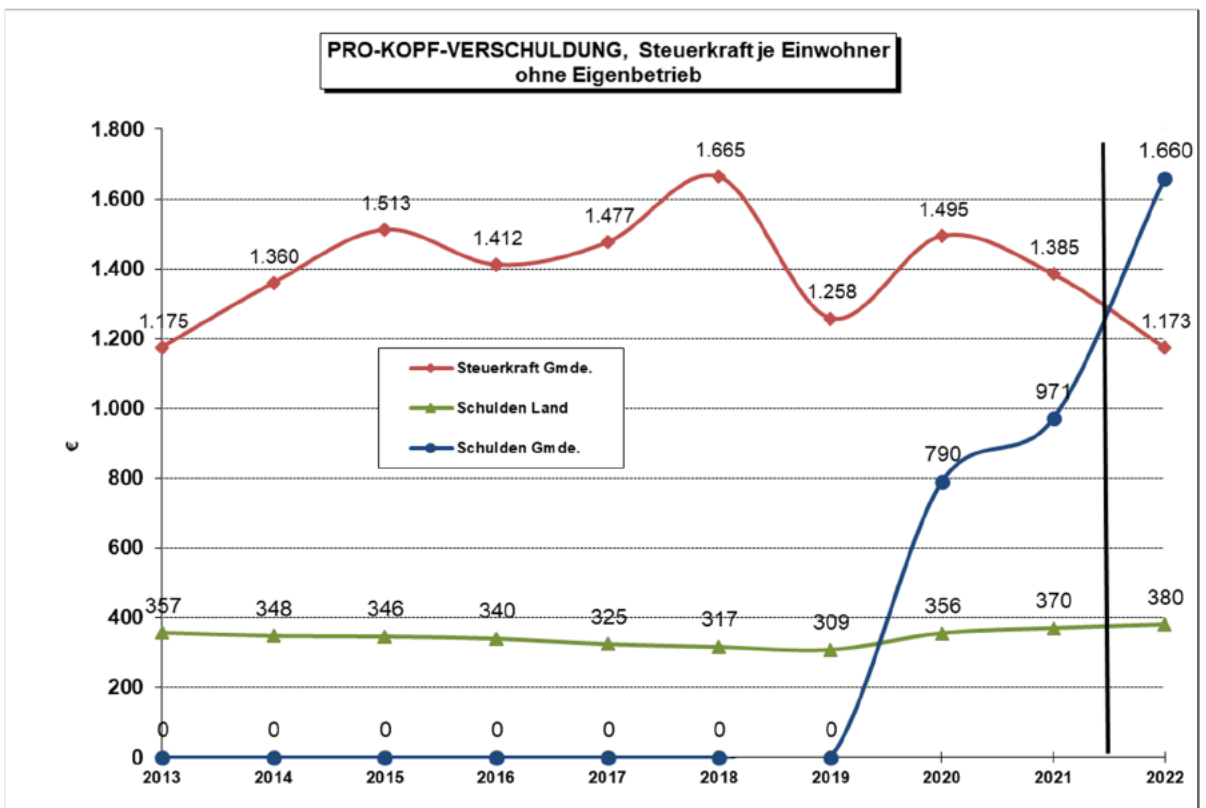
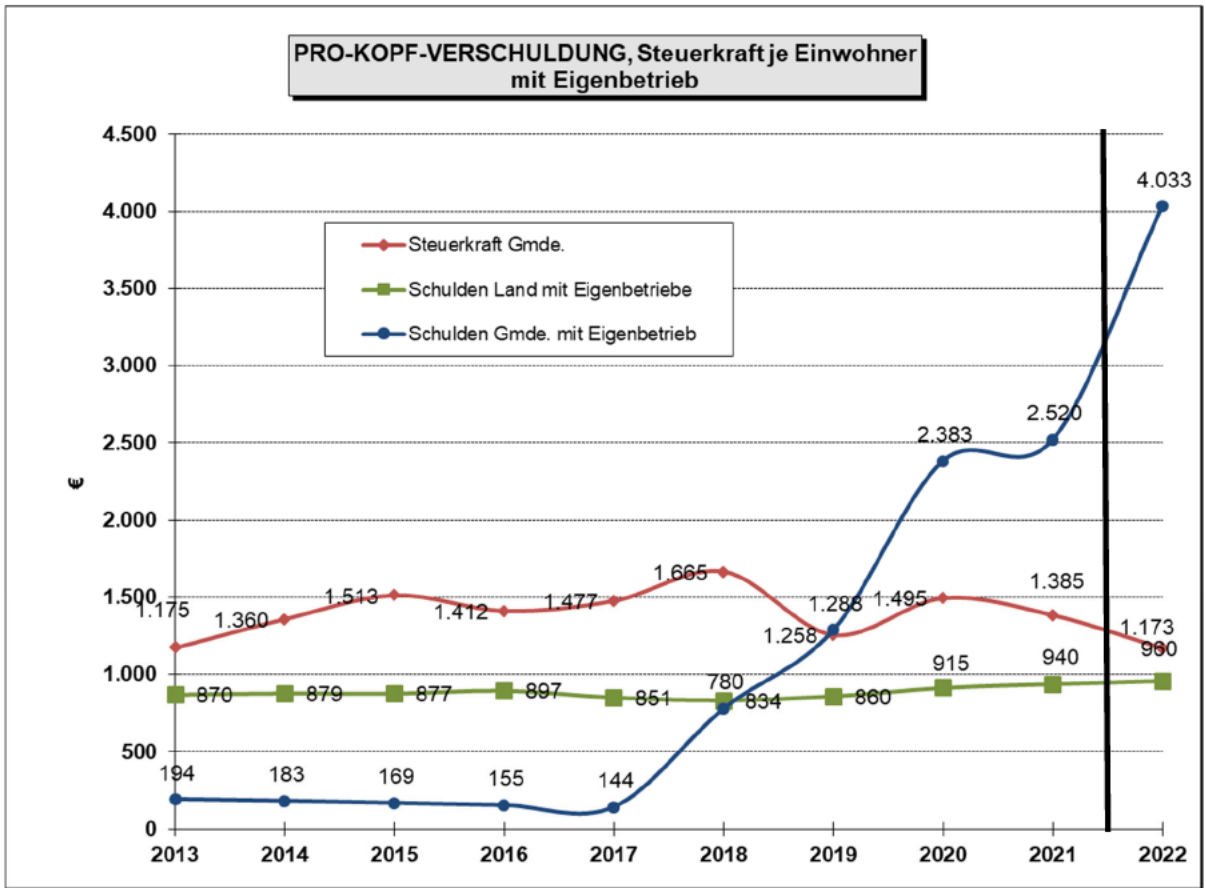
darin ist nicht die äußere Verschuldung des Eigenbetriebs "Gemeindewerke Bodelshausen" enthalten.

Gemeindewerke Bodelshausen:

Stand 1.1.2021	9.234.800 €	
		(geplant)
Neuaufnahme 2021	0 €	2.619.000 €
Tilgung 2021	282.100 €	420.000 €
vorauss. Stand 31.12.21 / 01.01.22		8.952.700 € 11.433.800 €
Neuaufnahme 2022 geplant	5.181.000 €	(restl. Ermächtigung 2021 und 2022)
Tilgung 2022 geplant	420.000 €	
vorauss. Stand 31.12.2022		13.713.700 €
Pro-Kopf-Verschuldung bei Stand 30.06.2021	5.780 Einwohner	2.373 €

Bei einer Gesamtbetrachtung der äußeren Verschuldung der Gemeinde und des Eigenbetriebs "Gemeindewerke Bodelshausen" beläuft sich zum 31.12.2022 die Verschuldung Pro-Kopf- voraussichtlich auf

4.033 €

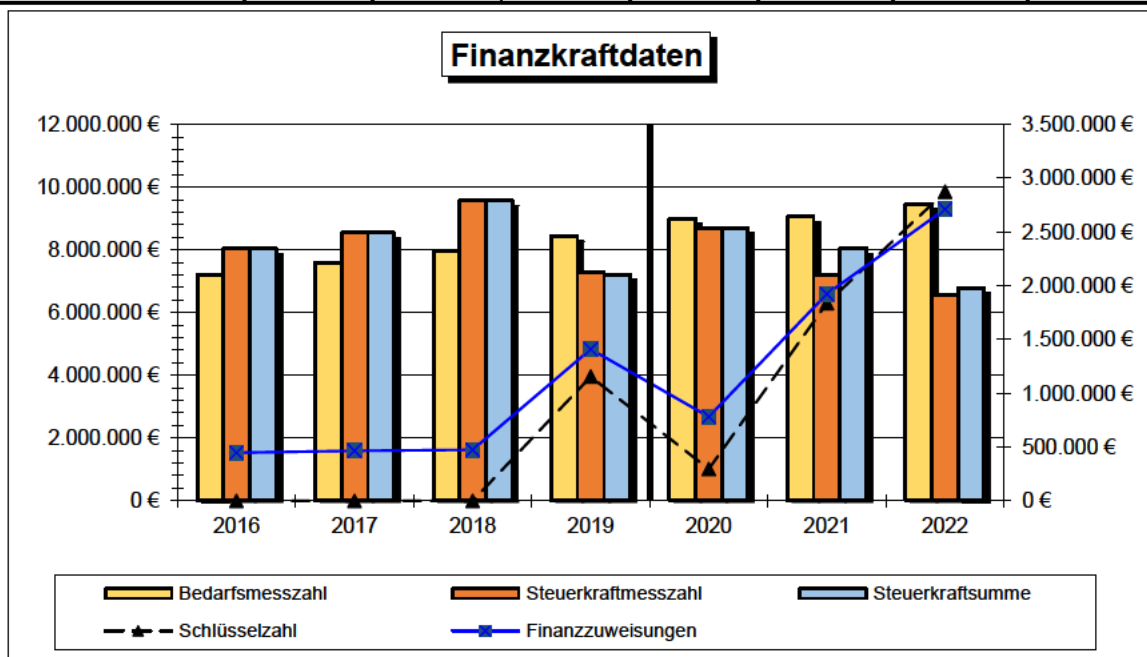


2.3.8 Finanzlage der Gemeinde

Allgemeines

Die dem Finanzausgleich und der Bewertung der Finanzlage der Gemeinde zugrunde zu legenden Daten haben sich in den letzten Jahren wie folgt entwickelt:

	2016	2017	2018	2019	2020	2021	2022
							Plan
Bedarfsmesszahl	7.211.136	7.574.998	7.972.375	8.444.772	8.990.373	9.056.995	9.442.208
Steuerkraftmesszahl	8.038.630	8.539.293	9.576.402	7.291.645	8.694.730	7.218.357	6.570.874
Steuerkraftsumme	8.038.630	8.539.293	9.576.402	7.219.645	8.694.730	8.041.762	6.778.090
Schlüsselzahl	0	0	0	1.153.127	295.643	1.838.638	2.871.334
Finanzzuweisungen	448.301	465.798	474.407	1.409.038	782.679	1.922.220	2.710.759
Steuerkraftsumme / Einwohner	1.411,28	1.476,88	1.665,46	1.258,05	1.494,97	1.384,60	1.172,68



Für das Haushaltsjahr 2022 ist die Steuerkraft des Jahres 2020 maßgebend.

Die **Steuerkraftmesszahl** (Summe der Einnahmen aus der Grund-, Gewerbe-, Einkommen- und Umsatzsteuer sowie dem Familienlastenausgleich) geht 2022 im Vergleich zum Vorjahr um rd. 647.000 € (rd. 9 %) zurück. Dadurch geht auch die **Steuerkraftsumme** (Steuerkraftmesszahl + Schlüsselzuweisungen nach der mangelnden Steuerkraft) gegenüber dem Vorjahr zurück. Der Rückgang ist im Vergleich zum Vorjahr auf die in 2020 deutlich zurückgegangenen Gewerbesteuererinnahmen zurückzuführen. Die Bedarfsmesszahl steigt weiter an.

Die zurückgehende **Steuerkraftsumme** wirkt sich wiederum bei der Berechnung der FAG- und Kreisumlage entlastend aus. Bei der FAG-Umlage geht der Umlagesatz von 22,88 % auf 22,28% zurück.

Die Steuerkraftsumme/Einwohner geht von 1.384,60 € auf 1.172,68 € zurück.

Zur Finanzierung der geplanten Investitionen ist 2022 erneut **eine Kreditaufnahme** mit 2,352 Mio. € notwendig.

Die **Finanzsituation** der Gemeinde hat sich 2015 - 2016 deutlich besser entwickelt als anfangs gedacht, aber seit 2017 ist diese positive Entwicklung deutlich ausgebremst und die Finanzlage begann sich **anzuspannen**, da die Steuereinnahmen zurückgingen und

die Gemeinde wieder Kreditaufnahmen einplanen musste, um ihre Aufgaben finanzieren zu können. 2019 brachte wegen der Umstellung auf das neue Haushaltsrecht ab 2020 nochmals ein gutes Ergebnis.

Unserer Gemeinde ist es dank unseres örtlichen Handels, des Gewerbes und der Industrie, sowie Ihrer Einwohnerschaft durch ihre Arbeit gelungen, in den vielen zurückliegenden Jahren eine sehr gute und wertvolle zukunftsgerichtete Infrastruktur zu schaffen. Und: das ohne neue Schulden bis Ende des Haushaltsjahres 2019.

Seit der Umstellung des Haushaltes in 2020 und der Corona-Krise hat sich die Lage deutlich verschlechtert. Im Laufe des Jahres 2021 hat sich die Lage durch wieder steigende Gewerbesteuererinnahmen wieder verbessert. Diese Tendenz setzt sich 2022 fort.

Die **Investitionen in die Infrastruktur** wie die Breitbandverkabelung, der Hochwasserschutz, die Straßenbaumaßnahmen, sowie die Ortskernsanierung stellen uns vor große Aufgaben, die gut finanziert gehören. Leider kann der Ergebnishaushalt derzeit dem Finanzhaushalt keinen Überschuss zur Finanzierung der Investitionen zukommen lassen, was sehr stark belastet.

Auch muss bedacht werden, dass die in den letzten Jahren vorgenommenen großen Investitionen (ohne Gemeindewerke) wie Schulerweiterung und -sanierung, Haus der Jugend, Kinderhaus Birkenweg, Hochwasserschutzmaßnahmen ohne jegliche Kreditaufnahmen im Gemeindehaushalt bewältigt werden konnten. Auch die Ausgaben in der Sanierungsmaßnahme „Ortsmitte II“ (rd. 10 Mio. €) konnten ohne Kredite finanziert werden. Weitere Maßnahmen, insbesondere Straßenbaumaßnahmen, kamen hinzu. Dies hat selbstverständlich insbesondere in laufenden Unterhaltungsaufwendungen und nun auch mit den Abschreibungen seine erhöhenden Auswirkungen. An den Sanierungen der Hochbauten wie dem Rathaus, der Steinäcker-Schule mit Schulturnhalle, dem FORUM der Krebsbachhalle, der geplanten Umnutzung des alten Feuerwehrhauses und dem aktuellen Zustand einiger Kindergärten wird deutlich, wie Investitionen nach mehreren Jahrzehnten, ja teilweise sogar nach wenigen Jahren, wieder große Summen für den Erhalt erfordern.

Entwicklung des Finanzausgleiches

Durch die Regelungen des Finanzausgleiches werden der Ertrag und der Aufwand um 2 Jahre zeitversetzt wirksam. In 2022 wirken sich die geringen Steuereinnahmen aus 2020 positiv bei den Zuweisungen und den Umlagen aus. Auf die obigen Ausführungen zu den Finanzkraftdaten und die Berechnung der Finanzzuweisungen (Anlage 14) wird verwiesen.

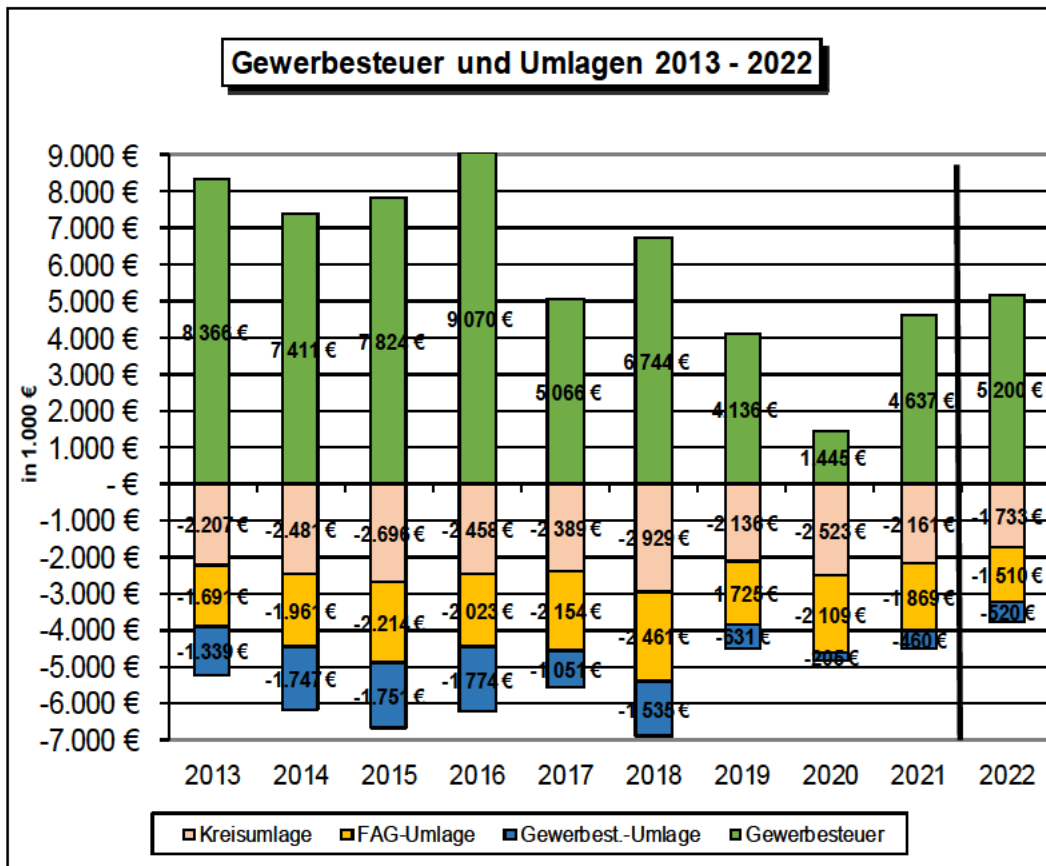
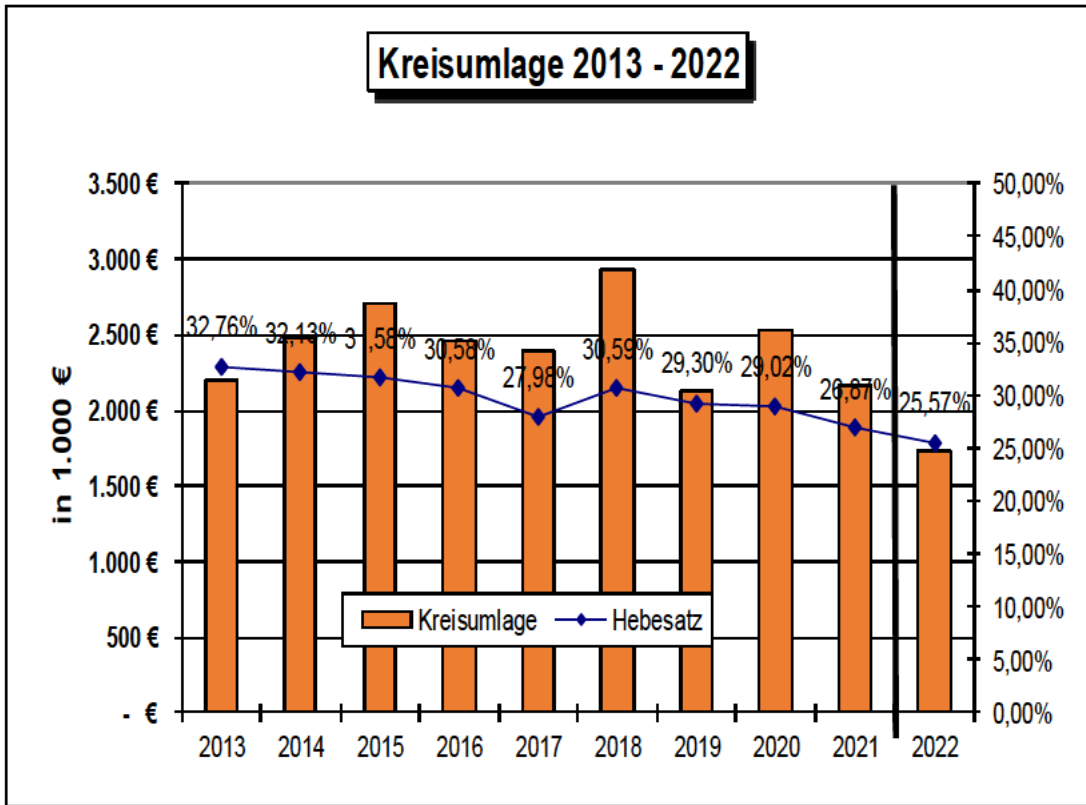
Umlagen:

Bei den Umlagen ergaben sich im Vergleich zum Vorjahr folgende Änderungen:

Kreisumlage: Bei einem im Vergleich zum Vorjahr um 1,3 auf 25,57 Prozentpunkte zurückgehenden Umlagesatz und gleichzeitig zurückgehender Steuerkraftsumme ergibt sich ein geringerer Aufwand von 222.000 €.

FAG-Umlage: Wegen der gesunkenen Steuerkraft und gleichzeitigem Rückgang des Umlagesatzes für Bodelshausen von 22,88 % auf 22,28 % ergeben sich gegenüber dem Vorjahr geringere Aufwendungen von 775.000 €.

Gewerbesteuerumlage: Bei einer mit 35 Prozentpunkten gleichbleibenden Gewerbesteuerumlage und gegenüber dem Vorjahr deutlich erhöhten Erträgen, steigen die Aufwendungen um 240.000 €.



2.3.9 Finanzplanung 2021-2025

Die Finanzplanung basiert im Wesentlichen auf dem vom Gemeinderat in früheren Klausuren und Haushaltsplänen beschlossenen Prioritätenkatalogen und Finanzplanungen und dem sich daraus entwickelten Investitionsprogramm des Jahres 2022. Wir haben die Planungen an die sich in der Zwischenzeit ergebenden zeitlichen und finanziellen Änderungen angepasst.

Die Finanzplanung ist davon geprägt, dass in den kommenden Jahren (2023-2025) des Finanzplanungszeitraums der gesetzlich vorgegebene "Normalzustand" eines positiven Saldos im veranschlagten ordentlichen Ergebnis nicht erreicht wird. Der negative Saldo liegt bei jährlich 1,685 bis 3,276 Mio. €.

Dabei wird für 2023 ff von Gewerbesteuereinnahmen mit 5,2 Mio. € ausgegangen. Die Entwicklung der Gewerbesteuer ist allerdings nur sehr schwer vorhersehbar. Vor allem die wirtschaftlichen Auswirkungen der Corona-Krise, dem Ukraine-Krieg und der Transformation, insbesondere in der Automobilindustrie, sind absolut nicht absehbar. Die Umlagen und Schlüsselzuweisungen wurden auf der Basis des Haushaltserlasses für 2022 errechnet. Aber auch hier sind Prognoseunsicherheiten enthalten.

Bei den von der Gemeinde beeinflussbaren Steuereinnahmen wurde bei den Steuersätzen für die Grund- Gewerbe und Hundesteuer für 2023 ff keine Erhöhung einkalkuliert obwohl dies durchaus angesagt wäre.

Bei den Investitionen der Jahre 2023–2025 gibt es deutliche Schwankungen (zwischen rd. 1,3 und 4,9 Mio. €). Es sind weitere Kreditaufnahmen zwischen rd. 0,9 und 3,1 Mio. €/Jahr, 2022 bis Ende 2025 zusammen rd. 9,1 Mio. €, vorgesehen. Der Schuldenstand liegt nach der derzeitigen Plan Ende 2025 vorauss. bei rd. 14,9 Mio. €, was bei einer mit rd. 5.900 zum 30.06.2024 angenommenen Einwohnerzahl rd. 2.530 €/Einwohner bedeuten würde. Dies wird uns sehr erheblich belasten, ja unsere aktuelle Steuerkraft je Einwohner sehr deutlich übersteigen. Es wird daher kurz- bis mittelfristig über Einnahmeverbesserungen, Streichungen oder Streckungen von Investitionen nachzudenken sein. Die weitere Entwicklung ist abzuwarten und jährlich im Rahmen der Haushaltsplanungen an zukünftige Entwicklungen anzupassen.

2.3.10 Treuhandkonten für Baugebieterschließungen

Für das Gebiet „**Hirschen**“ sind bis 2012 rd. 170.000 € angefallen, die 2012 in den Gemeindehaushalt übernommen und seither dort zwischenfinanziert werden. Diese Kosten sind von den künftigen Grundstückseigentümern zu gegebener Zeit zu tragen. Das weitere Verfahren zur Umliegung des Gebiets „Hirschen“ mit anschließender Erschließung soll nunmehr in Erschließungsträgerschaft der „Gesellschaft für Stadt- und Landentwicklung“ (GSL) aus Stuttgart abgewickelt werden. Auch die derzeit anfallenden Kosten der GSL (bisher rd. 30.000 €) werden momentan über den Gemeindehaushalt zwischenfinanziert. Da die Gemeinde nur noch über wenige Gewerbegrundstücke verfügt, wurde die Fortführung des Verfahrens mit dem Beschluss zur Anordnung der Umliegung am 11.12.2018 bereits in die Wege geleitet.

Für die Erschließung des Baugebietes „**Oberwiesen**“ wurde im Herbst 2012 ein städtebaulicher Vertrag mit der Wüstenrot Haus- und Städtebau GmbH Ludwigsburg (WHS) abgeschlossen. Im November 2015 wurde der Erschließungsvertrag für den ersten Bauabschnitt „Oberwiesen I“ mit der WHS unterzeichnet. Nach Unterzeichnung der Kostentragungsvereinbarungen durch die am Verfahren Beteiligten erfolgte am 10.05.2016 der erste Spatenstich. Die vorauss. Gesamtkosten für diesen ersten Abschnitt liegen bei rd. 2 Mio. € und wurden während der Maßnahme über ein Treuhandkonto bei der WHS abgewickelt. Am 09.05.2017 wurde die Erschließungsstraße der Gemeinde übergeben. 2022 soll die Abrechnung dieser in der Zwischenzeit abgeschlossenen Maßnahme erfolgen.

Das Verfahren zur Entwicklung des südöstlichen Teilgebiets „Oberwiesen II“ wird seit 2017 zusammen mit dem Erschließungsträger Gesellschaft für Stadt- und Landentwicklung (GSL) aus Stuttgart weitergeführt. Die Erschließungsmaßnahme begann im Herbst 2019 und wurde im Herbst 2020 fertiggestellt. Die Gesamtkosten liegen vorauss. bei rd. 2,8 Mio. €. Die Endabrechnung soll in 2022 erfolgen.

Die Erschließungskosten für die gemeindlichen Bauplätze im Baugebiet „Oberwiesen II“ werden über einen Finanzierungsvertrag mit der LBBW außerhalb des Gemeindehaushalts abgewickelt. Anfang 2022 lag der Kontostand bei rd. 420.000 €. Dorthin fließen dann auch die Einnahmen aus den Bauplatzverkäufen bis diese Fremdfinanzierung abgeschlossen ist.

Die kleinräumige Innenentwicklungsmaßnahme „**Herdweg**“ wurde seit 2016 in Kooperation mit der GSL entwickelt. Die Erschließungsmaßnahme konnte im April 2020 abgeschlossen werden und in 2020 zeitnah abgerechnet werden.

Eine weitere kleine Innenentwicklungsmaßnahme stellt das geplante Gebiet „**Starenweg**“ dar, das auch in Kooperation mit der GSL erschlossen werden soll. Der Aufstellungsbeschluss für den Bebauungsplan wurde im Dezember 2021 gefasst. Aktuell erfolgen Abstimmungsgespräche.

Jeder Erschließungsvertrag hat eine zeitliche Befristung. Soweit er nicht verlängert wird, sind die dann noch nicht durch Einnahmen gedeckten Kosten aus dem Gemeindehaushalt zu finanzieren.

Die jeweiligen aktuellen und voraussichtlichen Kontenstände sind auch in der Schuldenstandsübersicht mit aufgeführt.

2.3.11 Bürgschaften zu Gunsten Dritter

Die Gemeinde muss nach dem Wohnraumförderungsgesetz des Bundes (früher II. Wohnungsbaugesetz) für Fördermaßnahmen nach dem Landeswohnraumförderungsprogramm (früher Landeswohnungsbauprogramm) des Landes Baden-Württemberg teilweise die Ausfallhaftung für ein von der Landeskreditbank gewährtes Darlehen als öffentliche Aufgabe übernehmen. Hat die Gemeinde der Gewährung eines Förderdarlehens durch die Landeskreditbank zugestimmt, ist sie nach § 88 Abs. 5 der Gemeindeordnung (GemO) verpflichtet, der Landeskreditbank einen Ausfall aus dem Bau- bzw. Förderdarlehen zu einem Drittel zu ersetzen. Zum 31.12.2021 (31.12.2020) bestehen noch in 29 (33) Darlehensfällen Ausfallhaftungen für Darlehen mit einem Restwert von 1.499.409,38 € (1.698.888,46 €). Seit dem 01.01.2008 ist diese Ausfallhaftung durch das Landesgesetz zur Umsetzung der Föderalismusreform im Wohnungswesen vom 11. Dezember 2007 entfallen.

Weitere Bürgschaften (z.B. für Vereine) bestehen derzeit nicht.

Eine Inanspruchnahme der Gemeinde erfolgte bisher nicht.

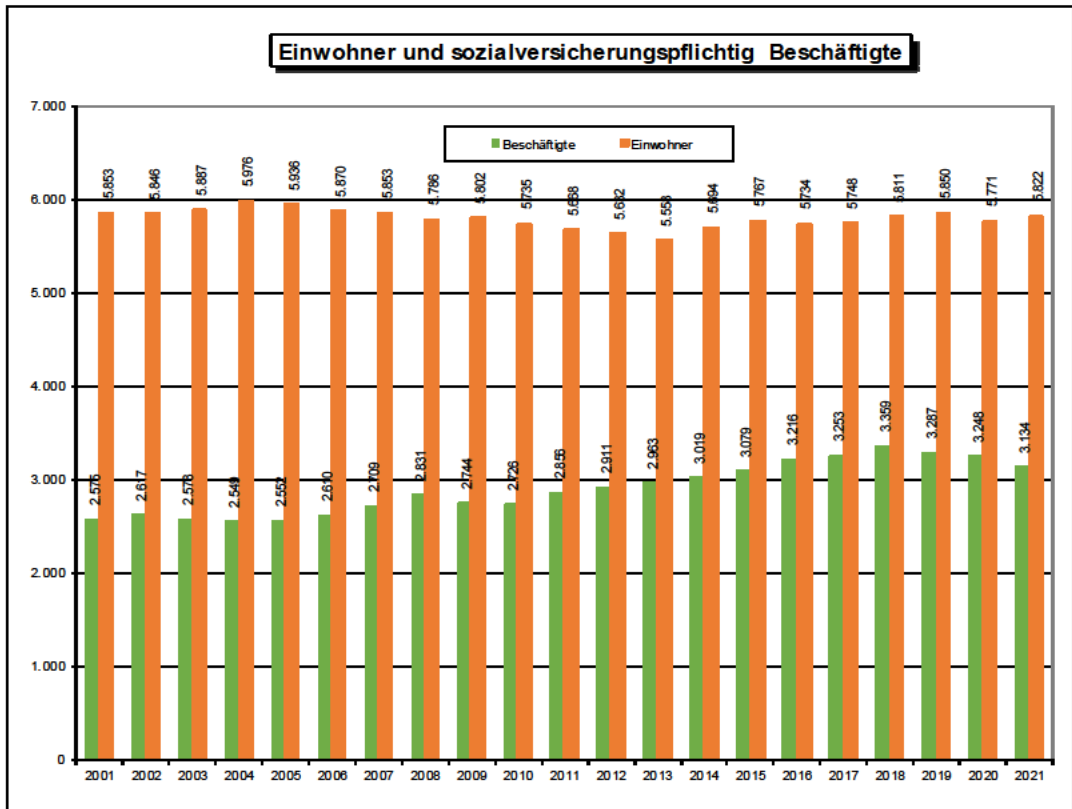
2.3.12 Entwicklung der Einwohner und der Beschäftigten

Eine Betrachtung der Einwohnerzahlen und der sozialversicherungspflichtig Beschäftigten der letzten 30 Jahre in Bodelshausen spiegelt einen Teil der Veränderung in der Gemeindestruktur in diesem Zeitraum wider.

Bis 2004 gab es einen stetigen Einwohneranstieg auf rd. 5.976 (31.12.2004) und damit annähernd auf 6.000 Einwohner. Von Ende 2004 auf Ende 2013 ergab sich allerdings insgesamt wieder ein Rückgang um 418 Einwohner (= 8,72 %) auf 5.558 Einwohner. Bei diesem Rückgang ist der statistische Einwohnerverlust von 101 Einwohnern durch den

Zensus 2011 enthalten. Von 2014 - 2019 gab es wieder einen teils schwankenden Zuwachs auf 5.850 Einwohner Ende 2019. Auf Ende 2021 sank die Einwohnerzahl leicht auf 5.822 (Hochrechnung auf Basis 30.09.2021). Der Einwohnerzuwachs von 1988-2018 liegt bei rd. 21 %. Über die Jahre seit 2000 gesehen lag die Einwohnerzahl zwischen rd. 5.500 und 5.800 auf annähernd gleichem Niveau.

Die Zahl der sozialversicherungspflichtig Beschäftigten stieg fast kontinuierlich von 1.825 im Jahr 1988 auf den Spitzenwert von 3.359 im Jahr 2018. Dies entspricht einem Zuwachs von rd. 84%. Seit 2019 gab es einen Rückgang auf aktuell 3.134 Beschäftigte.



Der Zuwachs in beiden über viele Jahre fast parallel verlaufenden Bereichen führte zu einem Aufgabenzuwachs in der Verwaltung, den sozialen Einrichtungen (einschl. Schule und Kindertageseinrichtungen, Jugendbetreuung) und den Freizeiteinrichtungen (z.B. Krebsbachhalle, Forum, Bücherei, Jugendhaus Fokus) und zum anderen zeigt es die gute Gewerbestruktur in unserer Gemeinde. Diese wiederum ist eine gute Basis für die finanzielle Ausstattung und Attraktivität unserer Gemeinde.

Die Vorausberechnungen der Demografen auf der Basis des Zensus 2011 gingen bis 2018 von einer Zunahme der Bevölkerung von Bodelshausen auf rd. 5.650 Einwohner und danach von einem steten Rückgang auf rd. 5.570 Einwohner aus. In der Zwischenzeit hat die Realität diese Vorausberechnungen überholt, da sich die Einwohnerzahl um die 5.800 Einwohner herumbewegt. Um einen weiteren Einwohnerzuwachs zu erreichen, bedarf es sicher weiterer Anstrengungen. Die Ausweisung neuer Baugebiete wie Oberwiesen, Herdweg sowie der Jakob-Nill-Weg tragen dazu bei. Auch mehrere geplante Mehrfamilienhäuser werden zu einem Einwohnerzuwachs führen. Leider sind im ganzen Gemeindegebiet zahlreiche Baulücken, die aus den verschiedensten Gründen keiner Bebauung zugeführt werden. Diese zu aktivieren ist eine Zukunftsaufgabe.

Derzeit gehen die Demografen bei den Vorausberechnungen (auf Basis 2017) bis zum Jahr 2035 von einer gemittelten Einwohnerzahl von rd. 5.900 aus.

2.3.13 Zusammenfassung und Ausblick

Das Haushaltsvolumen 2022 bewegt sich wegen starker Investitionstätigkeit weiterhin auf einem hohen Niveau.

Für den Haushalt 2022 sind gegenüber dem Vorjahr **wieder deutlich steigende Gewerbesteuereinnahmen, erstmals ein positiver Finanzierungssaldo im Ergebnishaushalt**, nach wie vor **hohe Investitionsausgaben** sowie **weitere Kreditaufnahmen** prägend.

Dieser Haushalt wurde vorsichtig, sparsam, mit einigen Zukunftsverpflichtungen aber auch Unsicherheiten im Blick auf die Preisentwicklungen aufgestellt, da weiterhin große Ausgaben noch vor uns stehen. Gleichzeitig enthält er Aufgaben, die sich in der Umsetzungsphase befinden und abgeschlossen werden müssen. Die Größeren davon seien nachfolgend erwähnt:

- Im Rahmen der **Sanierungsmaßnahme „Ortsmitte III“** sollen Gewerbebrachen neuen Nutzungen zugeführt, die örtliche Infrastruktur verbessert und zukunftsfähig gemacht werden.
- Zum Schutz unseres gesamten Ortes sind die umfangreichen und kostenintensiven **Hochwasserschutzmaßnahmen** fortzusetzen.
- Das örtliche **Straßennetz** soll mit Sanierungs- und Ausbaumaßnahmen aktuell gehalten werden. Dazu gehören z.B. Gehwegsanierungen und die Planung weiterer Straßensanierungen.
- Auch der **ÖPNV** soll durch Verbesserungen an den Bushaltestellen attraktiver werden.

Darüber hinaus müssen die laufenden kleineren und größeren Aufgaben und die laufenden Veränderungen bewältigt werden. Die Verwaltung stößt durch stetige, von der Bundes- und Landespolitik den Gemeinden auferlegte, Aufgabenerweiterungen und die laufend neuen Anforderungen sowohl an ihre Kapazitäts- als auch an ihre finanziellen Grenzen.

All dies kann aber nicht ohne die nötigen Einnahmen umgesetzt werden, denn langfristig ist es einer Kommune, wie übrigens jedem Privatem oder einem Betrieb, nicht möglich, mehr Geld auszugeben als sie einnimmt.

Dies wurde gerade in den Zeiten der Corona-Pandemie in den letzten beiden Jahren deutlich, wo die Gewerbesteuereinnahmen zeitweise in nicht unerheblichem Umfang wegbrachen. Gleichzeitig erforderten die Schutzmaßnahmen in der Corona-Pandemie viel Geld, Organisationsaufwand und Personaleinsatz und führte zu Einnahmeverlusten in fast allen Bereichen.

Ähnliches gilt für die Auswirkungen des Ukraine-Kriegs, die uns z.B. in Form von Preissteigerungen oder Materialknappheit deutlich werden.

Unser besonderer Dank gilt aber weiterhin unseren über 400 örtlichen Betrieben, ihren Geschäftsleitungen und ihren MitarbeiterInnen, die in der Vergangenheit sehr wesentlich zu der bisher guten Finanzausstattung unserer Gemeinde beigetragen haben. Wir hatten letztes Jahr gehofft, dass sich unsere Betriebe nach der Corona-Krise wieder schnell erholen können und die überwiegende Zahl der Arbeitsplätze weiterhin gesichert bleibt. Diese Hoffnung hat sich nach aktuellem Stand auch erfüllt, denn die wieder steigenden Gewerbesteuereinnahmen sind dafür ein sehr guter Indikator.

Die Beschäftigtenzahl in Bodelshausen hat in der Zwischenzeit drei Jahre hintereinander die Höchstmarke von über 3.300 unterschritten. Nach wie vor haben wir aber ein sehr hohes Niveau, was auch ein gutes Zeichen für die Attraktivität des Standortes Bodelshausen ist. Dies zeigt sich auch in der Nachfrage nach Gewerbebauplätzen und den damit verbundenen Investitionsvolumina, auch wenn diese teilweise später

begonnen oder gar komplett zurückgestellt wurden. Die Anzahl der Arbeitsplätze wird sich dadurch vorauss. wieder erhöhen. Dies ist ein gutes Zeichen für die Zukunft, denn davon erhoffen wir uns auch entsprechende Einnahmen.

Die Steuern und Gebühren mussten auf Grund der Haushaltslage zum Jahresbeginn 2022 in mehreren Bereichen angepasst werden. Was die Zukunft angeht, sind auch hier weitere Erhöhungen nicht ausgeschlossen.

Trotz des erfreulich positiven Saldos im Ergebnishaushalt, der Notwendigkeit Fehlbeträge der Vorjahre ausgleichen zu müssen, und des nach wie vor hohen Investitionsvolumens kommen wir erneut nicht ohne Kreditaufnahmen aus. Die Finanzlage der Gemeinde hat sich zwar 2015 - 2016 deutlich besser entwickelt als noch jeweils zu Beginn der Jahre geplant und erwartet, Seit 2017 ist diese positive Entwicklung stagnierend, auch wenn die Rechnungsabschlüsse durchweg besser als geplant abgeschlossen werden konnten. 2020 wurde dies insbesondere durch die Corona-Krise in Frage gestellt.

Durch die sich seit 2021 wieder teils deutlich nach oben bewegenden Gewerbesteuererinnahmen und die Wirkungen des Finanzausgleichs können erstmals im Ergebnishaushalt die Abschreibungen erwirtschaftet werden und ein positiver Saldo ausgewiesen werden. Die Finanzlage ist aktuell etwas entspannt, aber in der Vorprojektion auf die kommenden Jahre kann voraussichtlich dieser positive Saldo nicht verstetigt werden. Da auch weiterhin erheblicher Investitionsbedarf besteht und die endgültigen Baukosten erfahrungsgemäß aus verschiedenen Gründen oft die ursprünglichen Kostenschätzungen und -berechnungen übersteigen, kommen wir auch in den kommenden Jahren nicht ohne Kreditaufnahmen aus.

Eine besondere Herausforderung ist dabei das seit 2020 gültige Haushaltsrecht. Wir haben neue Systematiken, Inhalte und Begrifflichkeiten und Veranschlagungs- und Ausgleichsregeln. Ziel ist die Darstellung des tatsächlichen Werteverzehrs einer Gemeinde, was bedeutet, dass Abschreibungen für alle Bereiche darzustellen sind, die auch erwirtschaftet sein wollen. Dieser Haushalt und die Vorprojektion auf die nächsten Jahre zeigt uns auf, dass wir auch in den nächsten Jahren sorgfältig auf die Einnahmen- und Ausgabenentwicklung schauen müssen

Inwieweit die diesjährigen Planungen und Ziele eingehalten werden können, bleibt - wie jedes Jahr - abzuwarten.

Lassen Sie uns zusammenhalten und gemeinsam die vor uns liegenden Aufgaben entschlossen, mit Augenmaß und einem realistischen Blick nach vorne, angehen. Sicher heißt es dabei auch Neues wagen und neue Wege zu gehen.

Bodelshausen, den 30.05.2022



Ganzenmüller
Bürgermeister



Köhnlein
Fachbediensteter für das Finanzwesen

3. Das Neue Kommunale Haushalts- und Rechnungswesen (NKHR) seit dem Haushaltsjahr 2020

1.1 Allgemeines zum NKHR

Das kommunale Haushaltsrecht wurde nach über 30 Jahren bedeutend geändert. Der Landtag von Baden-Württemberg hat am 22.04.2009 das Gesetz zur Reform des Gemeindehaushaltsrechts beschlossen und damit den Grundstein für die Umstellung von der Kameralistik auf das Neue Kommunale Haushalts- und Rechnungswesen (NKHR) gelegt. Die Umstellung war für alle Kommunen in Baden-Württemberg bis spätestens 2020 verpflichtend.

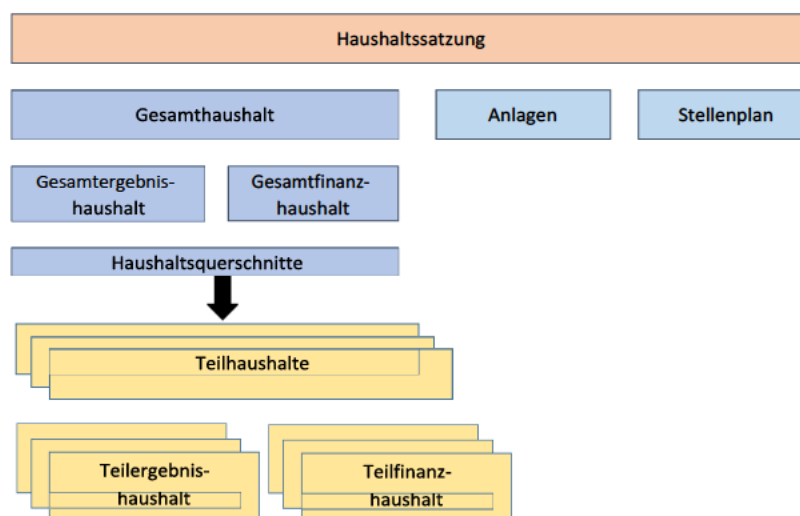
Das Ressourcenverbrauchskonzept ist die Grundlage des NKHR und soll dazu beitragen, für eine gerechtere Lastenverteilung zwischen den Generationen zu sorgen. Das Prinzip der intergenerativen Gerechtigkeit ist verursachungsgerecht und dient dem Schutz gegenwärtiger und zukünftiger Generationen. Der Haushaltsplan einer Kommune dient in erster Linie als ein örtliches Informations- und Steuerungsinstrument. Den Bürgern, den politischen Entscheidungsträgern und auch der Verwaltung soll ein realistisches Bild der wirtschaftlichen Lage der Kommune gegeben werden. Während die bisherige gemeindliche Steuerung im Rahmen der Kameralistik insbesondere durch die Bereitstellung der benötigten Mittel geprägt war (eine sogenannte "Input-Steuerung"), sollen in Zukunft mit dem NKHR die Ergebnisse des Verwaltungshandelns (Produkte bzw. Kostenstellen) zusätzlich über Ziele und Kennzahlen gesteuert werden (eine sogenannte „Output-Steuerung“).

1.2 Inhalt des Haushaltsplans und der Satzung

Der Haushalt besteht aus dem Gesamthaushalt, den Teilhaushalten und einem Stellenplan. Zudem ist ein Vorbericht zu erstellen und Anlagen, wie beispielsweise das dem Finanzplan zugrunde liegenden Investitionsprogramm, sind beizufügen.

Der Gesamthaushalt gibt Auskunft über die Gesamtsituation der Gemeinde und bildet unter anderem die Grundlage für die Haushaltssatzung. Die Hauptbestandteile sind der Gesamtergebnishaushalt und der Gesamtfinanzhaushalt. Der Gesamthaushalt enthält zudem den Haushaltsquerschnitt, d.h. eine Übersicht über die Erträge und Aufwendungen der Teilhaushalte des Ergebnishaushalts und Übersichten über die Einzahlungen und Auszahlungen aus Investitionstätigkeit sowie die Verpflichtungsermächtigungen der Teilhaushalte des Finanzhaushalts. Die Teilhaushalte lösen die bisherigen Einzelpläne der Kameralistik ab. Auch die jeweiligen Teilhaushalte sind in Ergebnis- und Finanzhaushalte gegliedert. In den Teilhaushalten des Haushaltsplans werden die Produktgruppen und die dazugehörigen Kostenstellen abgebildet.

Die Gemeinde hat für jedes Haushaltsjahr eine Haushaltssatzung zu erlassen. Die Haushaltssatzung ist das Fundament der kommunalen Haushaltswirtschaft. Sie stellt die Rechtsgrundlage für das Handeln der Gemeinde dar. Sie setzt die Gesamtbeträge des Ergebnis- und Finanzhaushalts, die Kredit- und Verpflichtungsermächtigungen und den Höchstbetrag der Kassenkredite fest. Des Weiteren werden die Steuerhebesätze für die Grund- und Gewerbesteuer festgelegt. Der Haushaltsplan ist Teil der Haushaltssatzung.



1.3 Intergenerative Gerechtigkeit und Ressourcenverbrauchskonzept

Das NKHR hat die „intergenerative Gerechtigkeit“ zum Ziel und basiert im Vergleich zur Kameralistik, in der nach den „Geldverbrauchskonzept“ verfahren wurde, auf einem „Ressourcenverbrauchskonzept“. Das NKHR bildet das gesamte Ressourcenaufkommen und den gesamten Ressourcenverbrauch der Gemeinde Bodelshausen vollständig und periodengerecht ab. Der Ressourcenverbrauch wird im NKHR als Aufwendungen und das Ressourcenaufkommen als Erträge dargestellt.

Der wesentliche Unterschied zu den bisherigen Ausgaben in der Kameralistik besteht darin, dass es neben zahlungswirksamen auch zahlungsunwirksame Erträge und Aufwendungen gibt. Ebenso gibt es zahlungswirksame (alle Einnahmen wie Steuer, Gebühren etc.) als auch zahlungsunwirksame Erträge, Zahlungsunwirksame Erträge sind insbesondere Auflösungen von Sonderposten, d.h. aus Zuwendungen und Beiträgen für Investitionen. Durch die Erwirtschaftung der gesamten laufenden Aufwendungen durch Erträge soll die Gesellschaft für die laufenden Kosten und auch für den in Form der Abschreibungen ausgewiesenen Werteverzehr des Vermögens der Gemeinde Bodelshausen aufkommen, die den Nutzen davon hat (intergenerative Gerechtigkeit).



1.4 Die Drei-Komponentenrechnung

Das Neue Kommunale Haushaltswesen besteht anstelle des bisherigen Verwaltungs- und Vermögenshaushalts in der Kameralistik aus den folgenden drei Komponenten:

- Ergebnisrechnung: Ressourcenverbrauch und –aufkommen (Aufwendungen und Erträge)
- Finanzrechnung: Liquiditätssicht (Ein- und Auszahlungen)
- Bilanz (Vermögensrechnung): Bestand an Vermögen und Schulden

Die Systematik des NKHR orientiert sich stark an der kaufmännischen Buchführung. Die Bilanz sowie die Gewinn- und Verlustrechnung (GuV), die Grundlage der kaufmännischen Doppik sind, werden in einer abgeänderten Form auch in der kommunalen Doppik verwendet. Anstelle der Gewinn- und Verlustrechnung gibt es in der kommunalen Doppik den Ergebnishaushalt (auch Ergebnisrechnung genannt). Der Begriff der Bilanz wird um die Bezeichnung der Vermögensrechnung ergänzt. Zudem gibt es in der kommunalen Doppik noch eine dritte Komponente – den Finanzhaushalt. Dieser stellt die Herkunft und Verwendung der finanziellen Mittel einer Kommune dar. Dieses Modell wird als „Drei-Komponentenrechnung“ bezeichnet. Die Vermögensrechnung verbindet die 3 Komponenten. Die Ergebnisse der Ergebnisrechnung und der Finanzrechnung fließen jeweils in die Vermögensrechnung ein. Die drei Komponenten stellen sich wie folgt dar:

Finanzhaushalt	Ergebnishaushalt
Finanzrechnung: Einzahlungen - Auszahlungen	Ergebnisrechnung: Erträge - Aufwendungen
<u>Liquidität</u>	<u>Ergebnis</u>
Bilanz	
Aktivseite	Passivseite
1 Vermögen	1. Eigenkapital
- Immaterielles Vermögen	- Basiskapital
- Sachvermögen	- Rücklagen
- Finanzanlagen	- Fehlbeträge
- Forderungen	2. Sonderposten
- Liquide Mittel	3. Rückstellungen
2 Abgrenzungsposten	4. Verbindlichkeiten
3 Nettoposition	5. Passive RAP

1.4.1 Ergebnisrechnung – Ergebnishaushalt

Der Ergebnishaushalt hat eine wesentliche Bedeutung im Neuen Kommunalen Haushaltsrecht, da durch ihn unter anderem der Ausgleich des Haushalts erfolgen muss. Im Ergebnishaushalt werden – wie im bisherigen Verwaltungshaushalt – insbesondere die laufenden Verwaltungstätigkeiten der Kommune abgebildet.

Der Ergebnishaushalt erfasst die folgenden Größen:

- Aufwendungen (negativ): wertmäßiger, zahlungswirksamer und zahlungsunwirksamer, Verbrauch von Gütern und Dienstleistungen (Ressourcenverbrauch) eines Haushaltsjahres
- Erträge (positiv): zahlungswirksamer und nichtzahlungswirksamer Wertzuwachs (Ressourcenaufkommen) eines Haushaltsjahres.

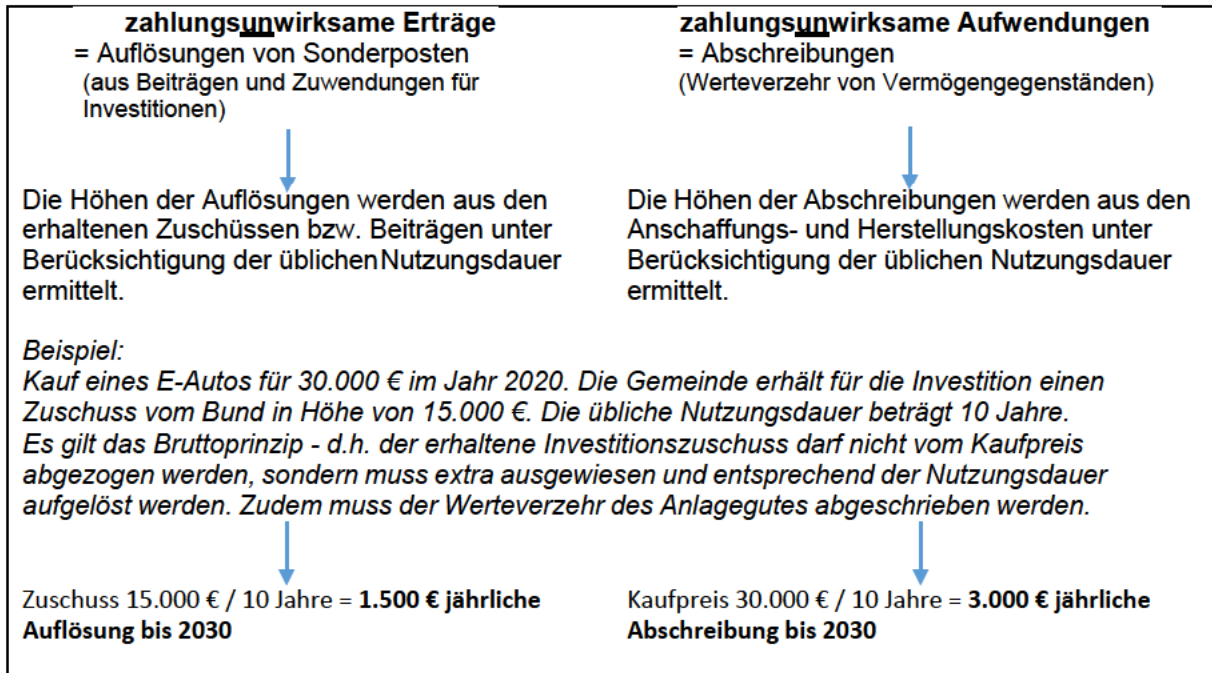
Die Ergebnisrechnung stellt den Ressourcenverbrauch und das Ressourcenaufkommen dar und gibt somit Aufschluss darüber, ob der laufende Ressourcenverbrauch erwirtschaftet werden kann.

Erträge und Aufwendungen müssen den Haushaltsjahren periodengerecht zugeordnet werden. Entscheidend für die Zuordnung ist der Zeitpunkt der wirtschaftlichen Verursachung.

Ergebnishaushalt (Ressourcenverbrauch)	
I. Ordentliche Erträge Zahlungswirksame Erträge Steuern und ähnliche Abgaben Zuweisungen und Zuwendungen, Umlagen Sonstige Transfererträge Entgelte f. öffentl. Leistungen o. Einrichtungen Sonstige privatrechtliche Leistungsentgelte Kostenerstattungen und Kostenumlagen Zinsen und ähnliche Erträge Sonstige ordentliche Erträge Zahlungsunwirksame Erträge Aufgelöste Investitionszuwendungen u. -beiträge II. Außerordentliche Erträge	I. Ordentliche Aufwendungen Zahlungswirksame Aufwendungen Personalaufwendungen Versorgungsaufwendungen Aufwendungen für Sach- und Dienstleistungen Zinsen und ähnliche Aufwendungen Transferaufwendungen Sonstige ordentliche Aufwendungen Zahlungsunwirksame Aufwendungen Abschreibungen II. Außerordentliche Aufwendungen

Der Ergebnishaushalt besteht aus den laufenden ordentlichen Erträgen und Aufwendungen, sowie den außerordentlichen Erträgen und Aufwendungen. Die ordentlichen Erträge und Aufwendungen bestehen aus zahlungswirksamen und auch zahlungsunwirksamen Größen. Bei zahlungswirksamen Erträgen und Aufwendungen fließt tatsächlich Geld. Bei Erträgen sind das z.B. Einnahmen aus Steuern und Gebühren. Bei den Aufwendungen sind dies unter anderem Personalkosten und Geschäftsausgaben. Bei zahlungsunwirksamen Erträgen und Aufwendungen fließt hingegen kein Geld. Bei Erträgen sind das z.B. die

Auflösung von Sonderposten (aus Zuschüssen und Beiträgen für Investitionen). Zahlungsunwirksame Aufwendungen sind die Abschreibungen, die den Werteverzehr darstellen.



Die außerordentlichen Erträge und Aufwendung sind außerhalb der gewöhnlichen Verwaltungstätigkeit anfallende Erträge bzw. Aufwendungen und werden in der Ergebnisrechnung extra als „Sonderergebnis“ ausgewiesen. Dies sind insbesondere:

Das Ergebnis der Ergebnisrechnung wird wie folgt berechnet:

	Summe der ordentlichen Erträge
	- Summe der ordentlichen Aufwendungen
= Ordentliches Ergebnis (+ / -)	
	Summe der außerordentlichen Erträge
	- Summe der außerordentlichen Aufwendungen
= Sonderergebnis (+ / -)	
→ Ordentliches Ergebnis	
→ + Sonderergebnis	
= Gesamtergebnis (Überschuss / Fehlbetrag)	

1.4.2 Finanzrechnung – Finanzhaushalt

Im Finanzhaushalt werden die Einzahlungen und Auszahlungen der Gemeinde Bodelshausen abgebildet. Hier werden die Finanzströme, d.h. der Geldfluss, dargestellt. Dabei wird zwischen der laufenden Verwaltungs-, den Investitions- und den Finanzierungstätigkeiten unterschieden. Entsprechend dem Kassenwirksamkeitsprinzip sind alle Zahlungen – ohne periodengerechte Abgrenzung – aufzunehmen, die im Haushaltsjahr tatsächlich eingehen oder ausbezahlt werden.



Der Finanzhaushalt dient dem Nachweis der liquiden Mittel und beantwortet die Frage, ob der Kassenbestand zu- oder abgenommen hat. Hier werden Informationen abgebildet, die auch bisher im kameralen Vermögenshaushalt vorzufinden waren – die Investitionen und Kreditaufnahmen bzw. Tilgungen. Der Geldfluss der laufenden Verwaltungstätigkeit war jedoch kein Bestandteil des Vermögenshaushalts.

Einzahlungen aus laufender Verwaltungstätigkeit
- Auszahlungen aus laufender Verwaltungstätigkeit

= Zahlungsmittelüberschuss /-bedarf des Ergebnishaushalts

Einzahlungen aus Investitionstätigkeit
- Auszahlungen aus Investitionstätigkeit

= Finanzierungsmittelüberschuss /-bedarf aus Investitionstätigkeit

Zahlungsmittelüberschuss /-bedarf des Ergebnishaushalts
- Finanzierungsmittelüberschuss /-bedarf aus Investitionstätigkeit

= Veranschlagter Finanzierungsmittelüberschuss /-bedarf

Einzahlungen aus Finanzierungstätigkeit
- Auszahlungen aus Finanzierungstätigkeit

= Finanzierungsmittelüberschuss /-bedarf aus Finanzierungstätigkeit

→ **= Änderung des Finanzierungsmittelbestands**

1.4.3 Bilanz – Vermögensrechnung

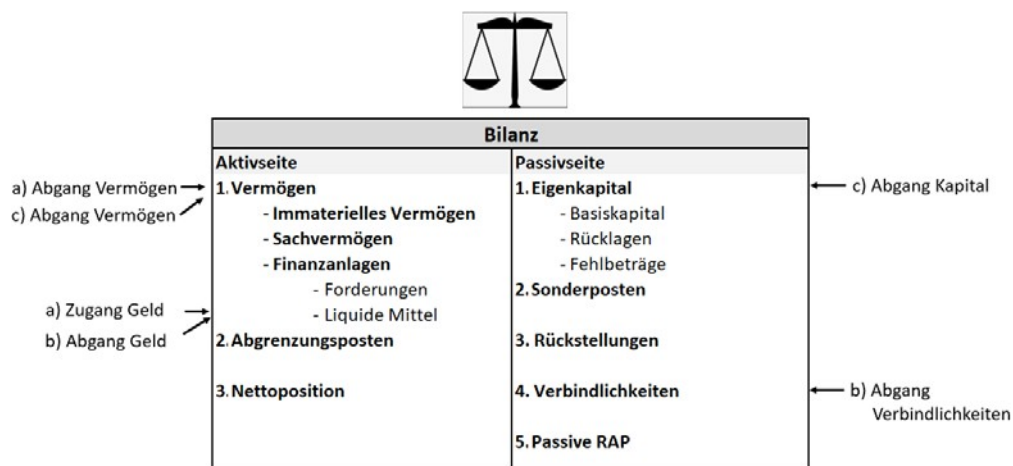
Die Bilanz wird auch als Vermögensrechnung bezeichnet und bildet unter anderem den Bestand an Vermögen und Schulden ab. In der Bilanz werden zum Stichtag 31.12. eines Jahres Vermögen und Kapital gegenübergestellt. Sie ist in Aktiva und Passiva gegliedert. Die Aktivseite der kommunalen Bilanz, die das Vermögen abbildet, gibt Aufschluss über die Kapitalverwendung, also wie die Mittel eingesetzt wurden. Die Passivseite weist dagegen die Mittelherkunft, d.h. wie das Vermögen finanziert wurde, aus. Es werden keine Planbilanzen für die Haushaltspläne erstellt. Die Vermögensrechnung erfolgt mit dem Jahresabschluss. Dieser umfasst alle 3 Komponenten - die Ergebnis-, Finanz- und Vermögensrechnung. Die Vermögensrechnung ist die tragende Säule der Drei-Komponentenrechnung und verbindet die 3 Bausteine systematisch miteinander. Die Ergebnisse der Ergebnisrechnung (Ergebnis) und der Finanzrechnung (Liquidität) fließen jeweils in die Vermögensrechnung ein. Die Inhalte der Bilanz sind:

Finanzhaushalt	Ergebnishaushalt
Finanzrechnung: +Einzahlungen -Auszahlungen <hr/> Liquidität	Ergebnisrechnung: +Erträge -Aufwendungen <hr/> Ergebnis
Bilanz	
Aktivseite 1. Vermögen - Immaterielles Vermögen - Sachvermögen - unbebaute Grundstücke - bebaute Grundstücke - Infrastrukturvermögen - Bauten auf fremden GuB - Kunst, Kulturdenkmäler - bewegliches Sachvermögen - Vorräte - Anlagen im Bau - Finanzanlagen - Anteile, Beteiligungen - Sondervermögen - Ausleihungen - Wertpapiere - Forderungen - Liquide Mittel 2. Abgrenzungsposten - Aktive Rechnungsabgrenzung - Sonderposten f. gel. Inv.kost.zusch. 3. Nettoposition - nicht gedeckter Fehlbetrag	Passivseite 1. Eigenkapital - Basiskapital - Rücklagen - Fehlbeträge 2. Sonderposten - für Investitionszuweisungen - für Investitionsbeiträge - für Sonstiges 3. Rückstellungen - Rückstellungen - Sonstige Rückstellungen 4. Verbindlichkeiten - Anleihen - Kredite - Kreditähnliche Verbindlichkeiten - Verbindlichkeiten a LuL - Transferverbindlichkeiten - Sonstige Verbindlichkeiten 5. Passive Rechnungsabgrenzungsposten

Eine Bilanz muss immer ausgeglichen sein (siehe Bilanzwaage). Erfolgt ein Zu- oder Abgang auf einer Seite der Bilanz, muss zum Ausgleich auf der Gegenseite in gleicher Höhe ein Zugang oder Abgang erfolgen. Es gibt Vorgänge, die führen zu einer Änderung in der Bilanz, werden jedoch nicht im Ergebnis- oder Finanzhaushalt ausgewiesen. Beispiele (siehe auch Schaubild unten):

- a) Verkauf von einem Grundstück zum Buchwert:
 - Finanzhaushalt: Einzahlung wenn das Geld überwiesen wird,
 - Bilanz: Abgang Vermögen und Zugang liquide Mittel jeweils auf der Passivseite,
 - Ergebnishaushalt: Geschäftsvorfall nicht im Ergebnishaushalt ausgewiesen (kein Ertrag).
- b) Tilgung von Krediten
 - Finanzhaushalt: Auszahlung wenn das Geld überwiesen wird,
 - Bilanz: Abgang liquide Mittel auf der Aktivseite und Abgang Verbindlichkeiten auf der Passivseite,
 - Ergebnishaushalt: Geschäftsvorfall nicht im Ergebnishaushalt ausgewiesen (kein Aufwand).
- c) Zerstörung eines Anlagegutes vor Ablauf der üblichen Nutzungsdauer
 - Finanzhaushalt: Geschäftsvorfall nicht im Finanzhaushalt ausgewiesen (keine Ein- oder Auszahlung),
 - Bilanz: Abgang Vermögen auf der Aktivseite und Abgang Kapital auf der Passivseite,

Ergebnishaushalt: Außerordentlicher Aufwand im Ergebnishaushalt in Höhe des Restbuchwertes des Anlagegutes (voller Werteverlust zum Zeitpunkt der Zerstörung, keine weiteren Abschreibungen mehr in den folgenden Haushaltsjahren).



Die Gemeinde Bodelshausen hat eine **Eröffnungsbilanz** zu erstellen. Diese kann erst nach der Feststellung des letzten kameralen Haushaltsjahres 2019 und dem Abschluss einer vollständigen Vermögenserfassung und –bewertung (einschl. Rückstellungen und Schulden) erfolgen. Nach Vorliegen der Eröffnungsbilanz sind mit den darauf folgenden doppischen Jahresabschlüssen die Bilanzen jeweils zum Stichtag 31.12. zu erstellen. Für die Eröffnungsbilanz muss eine Erfassung und Bewertung des gesamten Vermögens der Gemeinde zum Stichtag 31.12.2019 vorgenommen werden. Zudem muss mit der Umstellung auf das Neue Kommunale Haushaltswesen ab 01.01.2020 auch eine fortlaufende Anlagenbuchhaltung geführt sowie regelmäßige Inventuren durchgeführt werden. Durch die **Vermögenserfassung und Vermögensbewertung** sowie die Führung einer Anlagenbuchhaltung können die Bilanzveränderungen sowie die für die Doppik bedeutenden zahlungsunwirksamen Größen des Ergebnishaushalts, die Abschreibungen und Auflösungen, ermittelt werden. Im Haushaltswesen sind für die Ermittlung der Abschreibungen und Auflösungen unter anderem der **Grundsatz der Einzelbewertung** sowie das Bruttoprinzip von Bedeutung. Sie sollen insbesondere Transparenz verschaffen. Dem Grundsatz der Einzelbewertung entspricht es, Vermögensgegenstände grundsätzlich nicht zusammenzufassen, sondern einzeln zu veranlagen. Nach dem **Bruttoprinzip** sind Einnahmen und Ausgaben sowie Erträge und Aufwendungen jeweils in voller Höhe auszuweisen, d.h. nicht zu saldieren. Wird für eine Investition ein Zuschuss erhalten, ist dieser einzeln auszuweisen und es ist somit der volle Wert des Anlagegutes in der Bilanz sichtbar

1.5 Wesentlicher Unterschied zur Kameralistik

Im kameralen Haushalt wurden die jährlichen Einnahmen und Ausgaben dargestellt. Einnahmen und Ausgaben für Investitions- und Finanzierungstätigkeiten wurden im Jahr der Anschaffung ausschließlich im Vermögenshaushalt ausgewiesen. Einnahmen und Ausgaben der laufenden Verwaltungstätigkeit wurden im

Jahr der Anschaffung ausschließlich im Verwaltungshaushalt ausgewiesen. Zahlungsunwirksame Größen, wie Abschreibungen oder Auflösungen, wurden grundsätzlich nur bei den kostenrechnenden Einrichtungen ergebnisneutral ausgewiesen.

Kameraler Haushalt

Verwaltungshaushalt	Vermögenshaushalt
Ein- und Auszahlungen - aus laufenden Verwaltungstätigkeiten	Ein- und Auszahlungen - aus Investitionstätigkeiten - aus Finanzierungstätigkeit

Doppischer Haushalt

Ergebnishaushalt	Finanzhaushalt
Erträge und Aufwendungen - Ordentliche, d.h. aus laufender Verwaltungstätigkeit - Zahlungswirksame (Steuern, Personalkosten, etc.) - Zahlungsunwirksame (Auflösungen, Abschreibungen) - Außerordentliche, d.h. außerhalb der gewöhnlichen Verwaltungstätigkeit	Ein- und Auszahlungen - aus laufenden Verwaltungstätigkeiten - aus Investitionstätigkeiten - aus Finanzierungstätigkeit

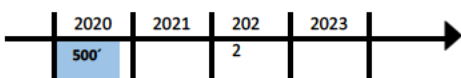
Im doppischen Haushalt werden Investitions- und Finanzierungstätigkeiten als Ein- und Auszahlungen im Finanzhaushalt, wie auch in der Kameralistik im Vermögenshaushalt, dargestellt. Im Unterschied zum Vermögenshaushalt werden in der Doppik zudem auch die Ein- und Auszahlungen der laufenden Verwaltungstätigkeit im Finanzhaushalt ausgewiesen. Der Ergebnishaushalt der Doppik enthält Erträge und Aufwendungen aus der laufenden Verwaltungstätigkeit, d.h. ordentliche, und auch die außerhalb der gewöhnlichen Verwaltungstätigkeit, d.h. außerordentliche (beispielsweise Aufwendungen aufgrund von Naturkatastrophen). Der wesentliche Vergleich zum kameralen Verwaltungshaushalt ist, dass neben zahlungswirksamen Erträgen und Aufwendungen auch zahlungsunwirksame Erträge und Aufwendungen (Auflösungen und Abschreibungen) ausgewiesen werden. Somit werden Investitionen nicht nur im Jahr der Anschaffung im Haushalt ausgewiesen, sondern über die gesamte angesetzte Nutzungsdauer des Anlagegutes und belasten somit auch die künftigen Haushalte entsprechend der Nutzungsdauer.

Beispiel Investitionstätigkeit

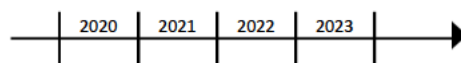
Errichtung eines neuen Gebäudes am 01.01.2020 für 500.000 Euro; Nutzungsdauer: 50 Jahre
Jährliche Abschreibung: 500.000 Euro / 50 Jahre = 10.000 Euro

Kameraler Haushalt

Vermögenshaushalt

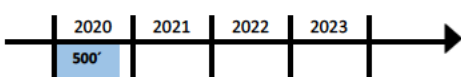


Verwaltungshaushalt

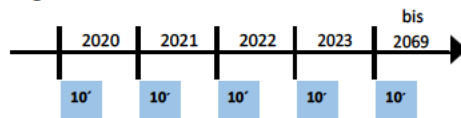


Doppischer Haushalt

Finanzhaushalt



Ergebnishaushalt

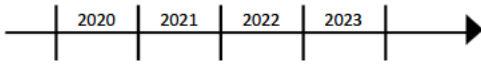


Beispiel laufende Verwaltungstätigkeit

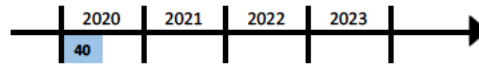
Kauf eines geringwertigen Vermögensgegenstandes am 01.01.2020 für 40 €

Kameraler Haushalt

Vermögenshaushalt

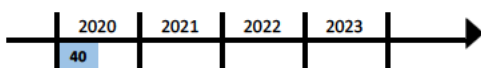


Verwaltungshaushalt




Doppischer Haushalt

Finanzhaushalt



Ergebnishaushalt



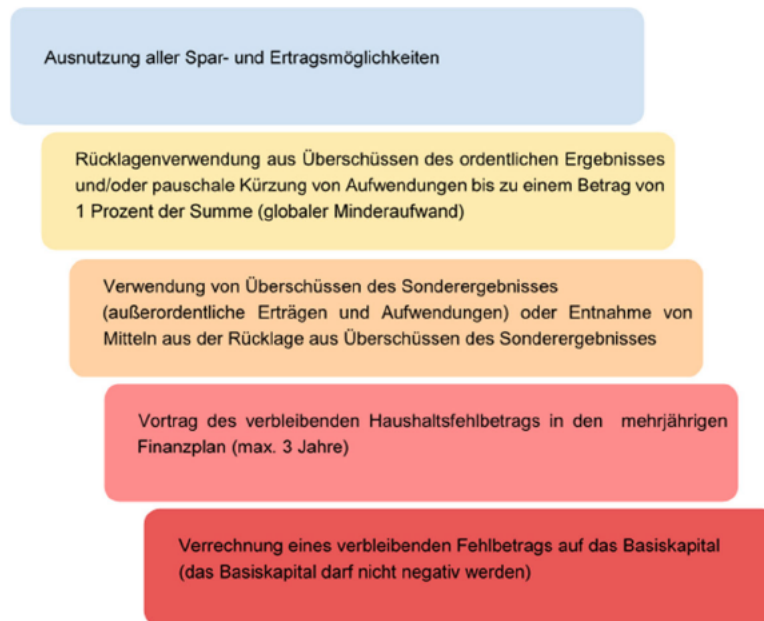
In der Kameralistik konnte der Haushalt ausgeglichen werden indem im Verwaltungshaushalt höhere Einnahmen als Ausgaben erwirtschaftet wurden, somit eine positive Zuführung zum Vermögenshaushalt möglich war und dadurch die ordentlichen Tilgungen finanziert wurden. In der Doppik ist der Haushalt ausgeglichen, wenn die ordentlichen Erträge die ordentlichen Aufwendungen decken. Erträge aus Auflösungen sind in der Gesamtbetrachtung immer geringer als die Aufwendungen in Form der Abschreibungen (Zuweisungen und Beiträge decken nicht 100 % der zu investierenden Kosten). Diese Differenz ist nach den neuen Vorgaben zum Haushaltsausgleich von der Gemeinde nun jährlich zu erwirtschaften.

Vergleich des Haushaltsausgleichs

in der Kameralistik	in der Doppik
Verwaltungshaushalt	Ergebnishaushalt
Einnahmen	Ordentliche Erträge
- Ausgaben	- Ordentliche Aufwendungen
<hr/>	<hr/>
= Zuführung zum Vermögenshaushalt	= Ordentliches Ergebnis
Haushalt ist ausgeglichen, wenn die Zuführung zum Vermögenshaushalt größer bzw. der Höhe der ordentlichen Tilgungen entspricht.	Haushalt ist ausgeglichen, wenn das ordentliche Ergebnis nicht negativ ist (ggf. unter Berücksichtigen von Fehlbeträgen aus den Vorjahren).
D.h. die ordentlichen Tilgungen wurden erwirtschaftet	D.h. die Abschreibungen wurden erwirtschaftet

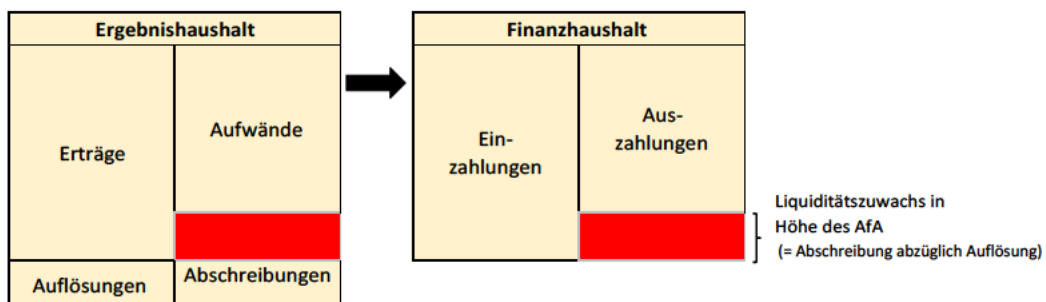
1.6 Haushaltsausgleich

Der Haushaltsausgleich erfolgt im Gesamtergebnishaushalt. Die gesetzliche Ausgleichspflicht nach § 24 GemHVO bezieht sich auf die ordentlichen Erträge und die ordentlichen Aufwendungen unter Berücksichtigung von Fehlbeträgen aus Vorjahren. Hier gilt das Gesamtdeckungsprinzip – alle Erträge der Teilhaushalte stehen zur Deckung aller Aufwendungen der Teilhaushalte zur Verfügung. Die einzelnen Teilergebnishaushalte müssen nicht ausgeglichen sein. Der doppelte Haushalt ist somit ausgeglichen, wenn die ordentlichen Erträge die ordentlichen Aufwendungen decken, d.h. das ordentliche Ergebnis nicht negativ ist. Liegen Fehlbeträge aus Vorjahren vor, sind diese zusätzlich zu erwirtschaften. Die Regelung zum Ausgleich basiert auf dem Ziel der intergenerativen Gerechtigkeit, nach der jede Generation die von ihr verbrauchten Ressourcen erwirtschaften soll und somit nachfolgende Generationen nicht belastet werden. Der Haushaltsausgleich ist durch die erforderliche Erwirtschaftung der Abschreibungen schwieriger geworden. Daraus ergibt sich eine mehrstufige Haushaltsausgleichsregelung, die bei einer Notwendigkeit auf einen mehrjährigen Zeitraum ausgedehnt werden kann. Die einzelnen Stufen des Haushaltsausgleichs sind (§ 24 GemHVO)



Bei einem ausgeglichenen Ergebnishaushalt entsteht ein sogenannter Liquiditätsüberschuss. Werden die laufenden Abschreibungen durch Erträge erwirtschaftet, d.h. der Ergebnishaushalt ist ausgeglichen, entsteht im Finanzhaushalt ein Überschuss an liquiden Mitteln. Diese Mittel stehen für Investitionen oder Schuldentilgung zur Verfügung.

Liquiditätsüberschuss bei ausgeglichenem Ergebnishaushalt



Berechnung des Liquiditätsüberschusses:

Erträge und Einzahlungen entstehen in selber Höhe, wenn man die Auflösungen abzieht. Ebenso entstehen Aufwände und Auszahlungen in selber Höhe, wenn man die Abschreibungen abzieht. Die Differenz zwischen den Abschreibungen und den Auflösungen ist die Höhe des Liquiditätsüberschusses

1.7. Abgrenzung von Investitionen und laufenden Verwaltungstätigkeiten

Unter anderem für die Veranschlagung der Mittel im Haushalt ist die Unterscheidung zwischen den Tätigkeiten aus der laufenden Verwaltung und den Investitionen erforderlich. Die Abgrenzung ist insbesondere bei größeren Anschaffungen von wesentlicher Bedeutung. Die Aufwendungen aus laufender Verwaltungstätigkeit müssen im Jahr der wirtschaftlichen Verursachung, in der Regel in einem Haushaltsjahr, erwirtschaftet werden. Bei Aufwendungen aus Investitionstätigkeiten müssen hingegen nur die anteiligen Wertminderungen, d.h. die jährlichen Abschreibungen in den jeweiligen Haushaltsjahren erwirtschaftet werden. Die Abschreibungen belasten die jeweiligen Haushalte zwar in einem geringen Umfang, jedoch über die gesamte Nutzungsdauer des Vermögensgegenstandes und somit einen deutlich längeren Zeitraum. Eine Investition ist die Anschaffung oder Herstellung von beweglichen Vermögensgegenständen des Anlagevermögens über der bei der Gemeinde Bodelshausen und dem Eigenbetrieb Gemeindewerke Bodelshausen festgelegten Wertgrenze (800 €/netto). Dieser Betrag basiert auf den steuerlichen Vorgaben, die für alle Betrieben gewerblicher Art bzw. den Eigenbetrieb Gemeindewerke Bodelshausen gelten. Zu beachten ist, dass sich der Begriff Investition ausschließlich auf „Vermögensgegenstände“ bezieht, d.h. sonstige Ausgaben über der Wertgrenze, wie beispielsweise für laufende Unterhaltungsmaßnahmen, fallen nicht darunter. Werden bewegliche Vermögensgegenstände unter dem Wert von 800 € (netto) gekauft oder hergestellt, sind dies keine Investitionen. Bei geringwertigen Vermögensgegenständen geht man aus Vereinfachungsgründen davon aus, dass der Werteverzehr innerhalb eines Jahres vollständig erfolgt.

Erstmalige Anschaffung oder Herstellung von Vermögensgegenständen

Über der Wertgrenze von 800 € netto ↓ Investitionen	Unter der Wertgrenze von 800 € (netto) ↓ Geringwertige Vermögensgegenstände = Laufende Verwaltungstätigkeit
Finanzhaushalt: Ausgaben in Höhe der Anschaffungs- und Herstellungskosten im Jahr der Bezahlung	
Bilanz und Anlagenbuchhaltung: Aufnahme und Berechnung der Abschreibung	Bilanz und Anlagenbuchhaltung: Keine Aufnahme und keine Berechnung der Abschreibung
Ergebnishaushalt: Jährlicher Aufwand über die gesamte Nutzungsdauer in Höhe der Abschreibung ↓ Der Betrag in Höhe der Abschreibung ist jährlich zu erwirtschaften	Ergebnishaushalt: Einmalige Ausweisung der vollen Kosten als Aufwand ↓ Der Betrag ist in einem Jahr in voller Höhe zu erwirtschaften

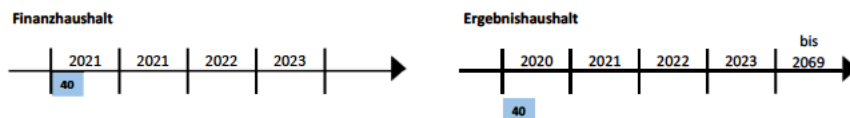
Beispiel investiver Vermögensgegenstand

Errichtung eines neuen Gebäudes am 01.01.2020 für 500.000 €; Nutzungsdauer: 50 Jahre
Jährliche Abschreibung: 500.000 € / 50 Jahre = 10.000 €



Beispiel geringwertiger Vermögensgegenstand

Kauf eines geringwertigen Vermögensgegenstandes am 01.01.20 für 40 €



Zu unterscheiden von einer erstmaligen Anschaffung bzw. Herstellung eines neuen Vermögensgegenstandes sind Kosten, die durch Maßnahmen an bereits vorhandenen Vermögensgegenständen entstehen (insbesondere bei Gebäuden). Hier ist die Beurteilung etwas komplexer. Es ist zu unterscheiden, ob durch die Maßnahme ein neuer Vermögensgegenstand entstanden ist bzw. ob diese Kosten Erhaltungsaufwand oder nachträgliche Herstellungskosten sind.

- **Neuer Vermögensgegenstand = Investition:** bei einer Generalüberholung, Wiederherstellung bei Vollverschleiß, Wesensänderung und Umnutzung.
- **Erhaltungsaufwand = laufende Verwaltungstätigkeit:** Liegt immer dann vor, wenn die Aufwendungen der Maßnahme nicht unter den Begriff "Herstellungskosten" fallen.
- **Nachträgliche Herstellungskosten = Investition:** Aufwendungen, die für die Erweiterung oder einer über den ursprünglichen Zustand hinausgehende wesentliche Verbesserung entstehen (gem. § 44 Abs. 2 GemHVO).

Eine Erweiterung ist gegeben:

- durch Anbau oder Aufstockung,
- durch Vergrößerung der nutzbaren Fläche
- durch den Einbau neuer Substanz (kein Austausch!)

Eine wesentliche Verbesserung des Vermögensgegenstands über den ursprünglichen Zustand hinaus:

- Ursprünglicher Zustand:
Maßgeblich ist hier der Zustand des Vermögensgegenstandes im Zeitpunkt der Herstellung oder Anschaffung durch die Kommune (als Erwerber) oder deren Rechtsvorgänger (im Falle eines unentgeltlichen Erwerbs) unter Berücksichtigung von Erweiterungen oder früheren wesentlichen Verbesserungen.
- Wesentliche Verbesserung:
Eine wesentliche Verbesserung ist dann gegeben, wenn über die laufende Unterhaltung hinaus der Gebrauchswert des Vermögensgegenstands im Ganzen deutlich erhöht wird. Dies ist danach zu beurteilen, ob für die Zukunft ein höheres Nutzungspotential geschaffen wurde. Es muss eine maßgeblich höherwertige Nutzungsmöglichkeit bzw. Gebrauchswert feststellbar sein.
Bei Gebäuden gilt für die Beurteilung, ob die Verbesserung wesentlich ist nach der "Drei-von-sieben-Maßnahmen-Regel". Nach dieser liegt eine wesentliche Verbesserung bei Gebäuden vor, wenn mindestens drei der folgenden zentralen Ausstattungsmerkmale, die einzeln betrachtet Erhaltungsaufwand darstellen, in zeitlichem Zusammenhang (maximal 3 Jahre) in wesentlichem Umfang und Qualität (im Regelfall mehr als die Hälfte des jeweiligen Merkmals) von Instandsetzungs- und Modernisierungsmaßnahmen betroffen und fertig gestellt sind:
 1. Heizung,
 2. Sanitär,
 3. Elektroinstallationen,
 4. Fenster,
 5. Dach,
 6. Fassade,
 7. Zentrale Belüftung/Klimatisierung.

Beispiel Sanierungsmaßnahmen in Höhe von 200.000 € im Jahr 2020

Nachträgliche Herstellungskosten ↓ Investition	Erhaltungsaufwand ↓ Laufende Verwaltungstätigkeit
Finanzhaushalt: Ausgaben in Höhe der Kosten der Sanierungsmaßnahme (100.000 €) im Jahr der Bezahlung	
Bilanz und Anlagenbuchhaltung: Aufnahme und Berechnung der Abschreibung: <i>Nutzungsdauer 20 Jahre - 100.000 € / 20 = 5.000 €</i>	Bilanz und Anlagenbuchhaltung: Keine Aufnahme und keine Berechnung der Abschreibung
Ergebnishaushalt: Jährlicher Aufwand über die gesamte Nutzungsdauer in Höhe der Abschreibung, d.h. <i>5.000 € bis 2039</i>	Ergebnishaushalt: Einmalige Ausweisung der vollen Kosten als Aufwand, d.h. <i>100.000 € in 2019</i> ↓
Der Betrag in Höhe der Abschreibung ist jährlich zu erwirtschaften	Der Betrag ist in einem Jahr in voller Höhe zu erwirtschaften

1.8. Weitere Größen und Begriffe im doppischen Haushalt

1.8.1 Abschreibungen

Abschreibungen erfassen den Werteverzehr für Gegenstände des Anlagevermögens (ohne Vorräte). Durch sie werden die für diese Güter anfallenden Anschaffungs- und Herstellungskosten auf mehrere Haushaltsjahre verteilt. Die planmäßige Abschreibung erfolgt grundsätzlich in gleichen Jahresraten über die Dauer der üblichen Nutzung des Anlagegutes. Abschreibungen sind zahlungsunwirksam, d.h. es fließt kein Geld und sie werden somit nicht im Finanzhaushalt ausgewiesen. Im Ergebnishaushalt werden sie jedoch über die gesamte voraussichtliche Nutzungsdauer ausgewiesen (Aufwendungen für Abschreibungen). Die Höhe der jährlichen Abschreibung berechnet sich aus den Anschaffungs- bzw. Herstellungskosten, geteilt durch die übliche Nutzungsdauer des Anlagegutes.

Beispiel: Kauf eines Dienstfahrzeugs für 25.000 €, Nutzungsdauer 10 Jahre. $25.000 \text{ €} / 10 = 2.500 \text{ €}$ jährliche Abschreibung.

1.8.2 Auflösungen

Sonderposten für Investitionszuwendungen und Beiträge sind analog der Nutzungsdauer des Vermögensgegenstandes aufzulösen. Auflösungen sind ordentliche Erträge und wirken den ordentlichen Aufwendungen aus der Abschreibung des Vermögensgegenstandes entgegen. Auflösungen sind zahlungsunwirksam, d.h. es fließt kein Geld, und sie werden somit nicht im Finanzhaushalt ausgewiesen. Im Ergebnishaushalt werden sie jedoch über die gesamt voraussichtliche Nutzungsdauer aus- gewiesen (= Erträge aus der Auflösung von Investitionszuweisungen oder Beiträge). Die Höhe der jährlichen Auflösung berechnet sich aus der Höhe der Zuweisungen bzw. den Beiträgen geteilt durch die übliche Nutzungsdauer des Anlagegutes.

Beispiel: Kauf eines Dienstfahrzeugs für 25.000 €, Nutzungsdauer 10 Jahre. Die Gemeinde erhält für die Investition einen Zuschuss vom Land in Höhe von 2.500 €. $2.500 \text{ €} / 10 = 250 \text{ €}$ jährliche Auflösung.

1.8.3 Aufwendungen

Wertmäßiger, zahlungswirksamer und zahlungsunwirksamer Verbrauch von Gütern und Dienstleistungen (Ressourcenverbrauch) eines Haushaltsjahres.

1.8.4 Deckungsfähigkeit

Unter Deckungsfähigkeit versteht man die Ermächtigung, Aufwendungen über den Haushaltsansatz hinaus zu leisten, wenn bei einem anderen Haushaltsansatz noch Mittel verfügbar sind. Es gibt eine einseitige und eine gegenseitige Deckungsfähigkeit. Die Deckungsfähigkeit ist in § 20 GemHVO geregelt. Aufwendungen und übertragene Ermächtigungen im Ergebnishaushalt, die zu einem Budget gehören, sind gegenseitig deckungsfähig, wenn im Haushaltsplan nichts anderes bestimmt wird.

1.8.5 Durchlaufende Gelder

Durchlaufende Gelder (auch: durchlaufende Finanzmittel) sind finanzielle Mittel, die eine öffentliche Verwaltung von einem Dritten einnimmt und dann für einen weiteren (Beispiel: Asylleistungen vom Landratsamt). Durchlaufende Gelder werden i.d.R. nicht im Haushaltsplan veranschlagt. Auch vorübergehende Kautionen, beispielsweise bei der Vermietung von Gemeindewohnungen, werden als durchlaufende Gelder verbucht.

1.8.6 Erträge

Zahlungswirksamer und nichtzahlungswirksamer Wertzuwachs (Ressourcenaufkommen) eines Haushaltsjahres.

1.8.7 Haushaltsreste

Im NKHR gibt es keine Haushaltsreste mehr. Das heißt, konnten Zahlungen für Anschaffungen oder Herstellungskosten im vorgesehenen Haushaltsjahr nicht mehr ausbezahlt oder konnten Zuschüsse nicht mehr vereinnahmt werden, müssen diese im folgenden Haushaltsjahr im Haushaltsplan neu veranschlagt werden.

1.8.8 Rückstellungen

Für ungewisse Verbindlichkeiten und für hinsichtlich ihrer Höhe oder des Zeitpunkts ihres Eintritts unbestimmte Aufwendungen sind Rückstellungen zu bilden. Rückstellungen dürfen nur aufgelöst werden, soweit der Grund hierfür entfallen ist. Rückstellungen werden auf der Passivseite in der Bilanz ausgewiesen. Rückstellungen sind zu bilden für:

- die Lohn- und Gehaltszahlung für Zeiten der Freistellung von der Arbeit im Rahmen von Altersteilzeitarbeit und ähnlichen Maßnahmen,
- die Verpflichtungen aus der Erstattung von Unterhaltsvorschüssen,
- die Stilllegung und Nachsorge von Abfalldeponien,
- den Ausgleich von ausgleichspflichtigen Gebührenüberschüssen,
- die Sanierung von Altlasten und
- drohende Verpflichtungen aus Bürgschaften und Gewährleistungen.

Weitere Rückstellungen können bei Bedarf gebildet werden.

1.8.9 Rücklagen

Rücklagen sind ein Teil des Eigenkapitals der Bilanz. Sie bestehen aus:

- Überschüssen des ordentlichen Ergebnisses
- Rücklagen aus Überschüssen des Sonderergebnisses, Bewertungsrücklagen

Nach § 23 GemHVO können innerhalb der Ergebnisrücklagen Beträge, die von der Gemeinde für bestimmte Zwecke vorgesehen sind, als „Davon-Positionen“ ausgewiesen werden. Somit können beispielsweise Überschüsse zu späteren Finanzierung von Großinvestitionen angesammelt werden. Die Funktion der kameraleen allgemeinen Rücklage ist mit der Ergebnisrücklage im neuen Haushaltsrecht nicht vergleichbar. Eine Überleitung der allgemeinen kameraleen Rücklage in die Eröffnungsbilanz auf doppischer Grundlage findet deshalb nicht statt. Sie geht in der Eröffnungsbilanz im Eigenkapital als Basiskapital auf.

1.8.10 Kassenkredit

Kassenkredite sind das haushaltsrechtliche Mittel, um vorübergehende Liquiditätsengpässe zu überbrücken. Die Höhe des Kassenkredits definiert, in welcher Größenordnung die Gemeinde Bodelshausen ihre Girokonten in Summe überziehen darf. Kassenkredite dienen nicht der Finanzierung des Haushaltsplans. Der Festsetzungsbetrag darf ein Fünftel des Volumens des Ergebnishaushalts nicht überschreiten, ansonsten ist er genehmigungspflichtig.

1.8.11 Kosten- und Leistungsrechnung

Die Kommunen sollen mit der Umstellung auf das NKHR auch eine Kosten- und Leistungsrechnung (KLR) einführen. Durch die Kosten- und Leistungsrechnung sollen die Kosten verursachungsgerecht erfasst und zugeordnet werden. Sämtliche Kosten und Leistungen werden entweder direkt auf die Produkte bzw. Kostenstellen gebucht, insbesondere Einzelkosten, oder werden, sofern nicht möglich, wie beispielsweise bei Gemeinkosten, über einen Verteilungsschlüssel entsprechend verteilt. Sie dient dazu, die Transparenz zu verbessern sowie als „Grundlage für die Verwaltungssteuerung und für die Beurteilung der Wirtschaftlichkeit und Leistungsfähigkeit der Verwaltung“. Die Einführung einer Kosten- und Leistungsrechnung ist jedoch erst dann möglich und sinnvoll, wenn Vergleichszahlen aus Vorjahren vorhanden sind.

1.8.12 Liquide Mittel

Unter Liquidität versteht man die Fähigkeit, alle notwendigen Zahlungen in der vorgesehenen Frist zu leisten. Die Liquidität ist gewahrt, wenn genügend liquide Mittel (d.h. flüssige) für den laufenden Zahlungsverkehr vorhanden sind und zur Erfüllung zukünftiger Zahlungsverpflichtungen ausreichen. Liquide Mittel sind Barkassen und Guthaben auf dem Girokonto. Es soll eine Mindestliquidität von 2 % der Auszahlungen aus der laufenden Verwaltungstätigkeit des Finanzhaushalts vorgehalten werden (§ 22 GemHVO). Die Entwicklung der Liquidität, einschließlich der Ausweisung der Mindestliquidität muss im Haushalt dargestellt werden. Bei einem ausgeglichenen Ergebnishaushalt entsteht ein sogenannter Liquiditätsüberschuss. Werden die laufenden Abschreibungen durch Erträge erwirtschaftet, d.h. der Ergebnishaushalt ist ausgeglichen, entsteht im Finanzhaushalt ein Überschuss an liquiden Mitteln. Diese Mittel stehen für Investitionen oder Schuldentilgung zur Verfügung.

1.8.13 Mittelfristige Ergebnis- und Finanzplanung sowie Investitionsprogramm

Der Haushalt beinhaltet neben dem aktuellen Planungsjahr auch die Ausweisung von voraussichtlichen Planansätzen der darauffolgenden 3 Jahren bei allen Positionen im Gesamthaushalt und den einzelnen Teilhaushalten. Die mittelfristige Ergebnis- und Finanzplanung hat zum Ziel, die zukünftige Entwicklung darzustellen und somit bei Bedarf frühzeitig steuern zu können. Für die mittelfristige Finanzplanung muss ein Investitionsprogramm, das der Planung zugrunde liegt, erstellt werden. In das Investitionsprogramm sind die im Planungszeitraum vorgesehenen Investitionen und Investitionsförderungsmaßnahmen nach Jahresabschnitten aufzunehmen.

1.8.14 Periodenabgrenzung

Erträge und Aufwendungen müssen den Haushaltsjahren periodengerecht zugeordnet werden. Entscheidend für die Zuordnung ist der Zeitpunkt der wirtschaftlichen Verursachung. Die zeitliche Abgrenzung von Aufwendungen und Erträgen, die durch eine Leistungserbringung entstanden sind, hat eine periodengerechte Ermittlung des Jahresergebnisses, unabhängig vom Zahlungszeitpunkt, zum Ziel. Bei den folgenden Geschäftsvorfällen ist die Periodenabgrenzung zu beachten:

- noch zu zahlender Aufwand und noch zu vereinnahmender Ertrag,
- im Voraus bezahlter Aufwand und im Voraus vereinnahmter Ertrag.

Auf eine periodengerechte Abgrenzung durch Rechnungsabgrenzungsposten kann verzichtet werden, wenn es sich um regelmäßig wiederkehrende Erträge oder Aufwendungen (z.B. landwirtschaftliche Pachtzahlungen) in etwa gleichbleibender Höhe handelt oder auch eine Abgrenzung aus Wesentlichkeitsgesichtspunkten nicht sachgerecht erscheint.

1.8.15 Sonderposten

Sonderposten werden in der Bilanz dargestellt. Sie werden entweder von einem Dritten für einen festgelegten Verwendungszweck erhalten, wie Investitionszuwendungen und Investitionsbeiträge für den Erwerb oder die Erstellung eines Anlagegutes, oder es werden von der Kommune an Dritte Zuschüsse gewährt (= geleistete Investitionszuschüsse). Sonderposten werden in dem Jahr, in dem sie erhalten bzw. gewährt werden (Geldfluss), im Finanzhaushalt ausgewiesen. Im Ergebnishaushalt werden sie anteilig über die gesamte Nutzungsdauer aufgelöst (= Erträge aus der Auflösung von Investitionszuweisungen oder Beiträge).

1.8.16 Transfererträge und Transferaufwendungen

Erträge und Aufwendungen ohne unmittelbar damit zusammenhängende Gegenleistung. Dies sind unter anderem Zuweisungen und Zuschüsse, allgemeine Umlagen.


1.8.17 Verpflichtungsermächtigungen

Verpflichtungsermächtigungen sind Ermächtigungen zum Eingehen von Verpflichtungen zur Leistung von Investitionsauszahlungen zu Lasten künftiger Haushaltsjahre.

Beispiel: Es soll ein Gebäude für 5 Mio. € errichtet werden, Im ersten Jahr wird 1 Mio. € fällig, im zweiten und dritten Jahr je 2 Mio. €. Die Verwaltung soll jedoch schon im ersten Jahr alle notwendigen Aufträge erteilen können, die auch zu Lasten der folgenden Haushaltsjahre gehen.

4. HAUSHALTSPLAN 2022

Haushaltsplan 2022 der Gemeinde Bodelshausen

 Gemeinde Bodelshausen Gesamtergebnishaushalt einschließlich Finanzplanung Gemeinde Bodelshausen							
Nr.	Bezeichnung	Ergebnis 2020	Ansatz 2021	Ansatz 2022	Plan 2023	Plan 2024	Plan 2025
1	Steuern und ähnliche Abgaben	7.978.680,21	8.082.000	10.673.000	10.896.400	11.134.200	11.347.600
3011000	Grundsteuer A	6.492,51	6.700	7.000	7.000	7.500	7.500
3012000	Grundsteuer B	813.711,07	833.000	895.000	910.000	930.000	930.000
3013000	Gewerbesteuer	1.444.626,40	2.800.000	5.200.000	5.200.000	5.200.000	5.200.000
3021000	Gemeindeanteil an der Einkommensteuer	2.919.980,65	2.925.000	3.187.000	3.361.000	3.555.000	3.740.000
3022000	Gemeindeanteil an der Umsatzsteuer	1.000.599,84	916.000	830.000	854.000	870.000	886.000
3031000	Vergnügungssteuer	329.809,44	330.000	260.000	260.000	260.000	260.000
3032000	Hundesteuer	26.299,00	32.000	34.000	34.000	34.000	34.000
3049000	Sonstige steuerähnliche Erträge	6.867,30	6.300	7.000	7.400	7.700	8.100
3051000	Leistungen nach dem Familienleistungsausgleich	209.525,00	233.000	253.000	263.000	270.000	282.000
3053000	Gewerbesteuer-Kompensationszahlung	1.220.769,00	0	0	0	0	0
2	Zuweisungen und Zuwendungen, Umlagen	2.175.897,91	3.557.700	4.365.700	3.095.600	2.604.200	2.748.600
3	Aufgelöste Investitionszuwendungen und -beiträge	0,00	534.100	602.400	613.100	619.500	618.000
4	Sonstige Transfererträge	0,00	0	0	0	0	0
5	Entgelte für öffentliche Leistungen oder Einrichtungen	616.345,42	727.300	784.400	824.100	862.800	901.900
6	Sonstige privatrechtliche Leistungsentgelte	289.796,21	316.600	369.700	393.400	411.200	428.900
7	Kostenerstattungen und Kostenumlagen	407.944,26	475.300	423.800	443.700	467.200	488.000
8	Zinsen und ähnliche Erträge	1.884,32	21.500	26.500	26.000	26.000	26.000
9	Aktiviert Eigenleistungen und Bestandsveränderungen	8.857,91	0	2.000	2.100	2.200	2.300
10	Sonstige ordentliche Erträge	248.605,61	183.500	190.500	196.600	197.700	198.700
11	Ordentliche Erträge (Summe aus Nummern 1 bis 10)	11.728.011,85	13.898.000	17.438.000	16.491.000	16.325.000	16.760.000
12	Personalaufwendungen	-5.552.693,31	-5.709.600	-5.794.500	-6.084.400	-6.374.500	-6.664.000
13	Versorgungsaufwendungen	22.228,99	0	0	0	0	0
14	Aufwendungen für Sach- und Dienstleistungen	-1.752.452,10	-3.257.100	-3.461.000	-3.130.100	-3.344.100	-3.376.400
15	Abschreibungen	36.944,01	-1.649.900	-1.917.100	-1.949.800	-1.922.200	-1.914.400
16	Zinsen und ähnliche Aufwendungen	-23.860,53	-198.000	-160.000	-210.300	-230.500	-260.800
17	Transferaufwendungen	-5.060.524,41	-4.772.700	-3.990.100	-5.593.900	-6.269.200	-5.901.300
4317000	Zuschüsse an private Unternehmen	-1.575,00	-15.900	-2.700	-2.800	-3.000	-3.100
4318000	Zuschüsse an übrige Bereiche	-218.034,74	-232.900	-220.400	-215.900	-222.800	-229.600
4341000	Gewerbesteuerumlage	-204.704,74	-280.000	-520.000	-520.000	-520.000	-520.000
4371000	Finanzausgleichumlage (Land)	-2.109.341,50	-2.285.000	-1.510.000	-2.067.000	-2.265.000	-2.073.000
4372000	Allgemeine Umlagen an Gde. und GVV (Kreisumlage)	-2.523.210,65	-1.955.000	-1.733.000	-2.784.000	-3.254.000	-3.071.000
4378000	Umlage an die Gemeindeprüfungsanstalt	-3.657,78	-3.900	-4.000	-4.200	-4.400	-4.600
18	Sonstige ordentliche Aufwendungen	-600.533,88	-1.285.700	-1.461.300	-1.207.500	-1.460.500	-1.266.100
19	Ordentliche Aufwendungen (Summe aus Nummern 12 bis 18)	-12.930.891,23	-16.873.000	-16.784.000	-18.176.000	-19.601.000	-19.383.000
20	Veranschlagtes ordentliches Ergebnis (Saldo aus Nummern 11 und 19)	-1.202.879,38	-2.975.000	654.000	-1.685.000	-3.276.000	-2.623.000
21	Außerordentliche Erträge	92.728,00	130.000	0	0	0	0
22	Außerordentliche Aufwendungen	-22.901,93	0	0	0	0	0
23	Veranschlagtes Sonderergebnis (Saldo aus Nummern 21 und 22)	69.826,07	130.000	0	0	0	0
24	Veranschlagtes Gesamtergebnis (Summe aus Nummern 20 und 23)	-1.133.053,31	-2.845.000	654.000	-1.685.000	-3.276.000	-2.623.000
	nachrichtlich: Behandlung von Überschüssen und Fehlbeträgen:						
25	Abdeckung von Fehlbeträgen aus Vorjahren	0,00	0	654.000	0	0	0
26	Zuführung zur Rücklage aus Überschüssen des ordentlichen Ergebnisses	0,00	0	0	0	0	0
27	Minderung des Basiskapitals nach Artikel 13 Abs. 6 des Gesetzes zur Reform des Gemeindehaushaltsrechts	0,00	0	0	0	0	0
28	Entnahme aus der Rücklage aus Überschüssen des ordentlichen Ergebnisses	0,00	0	0	0	0	0
29	Verwendung des Überschusses des Sonderergebnisses zum Ausgleich des ordentlichen Ergebnisses	0,00	0	0	0	0	0

Haushaltsplan 2022 der Gemeinde Bodelshausen

Gemeinde
Bodelshausen**Gesamtergebnishaushalt einschließlich Finanzplanung**

Gemeinde Bodelshausen

Nr.	Bezeichnung	Ergebnis 2020	Ansatz 2021	Ansatz 2022	Plan 2023	Plan 2024	Plan 2025
30	Zuführung zur Rücklage aus Überschüssen des Sonderergebnisses	0,00	0	0	0	0	0
31	Verrechnung eines Fehlbetrags beim Sonderergebnis mit der Rücklage aus Überschüssen des Sonderergebnisses	0,00	0	0	0	0	0
32	Verrechnung eines Fehlbetrags beim ordentlichen Ergebnis mit der Rücklage aus Überschüssen des Sonderergebnisses	0,00	0	0	0	0	0
33	Fehlbetragsvortrag auf das ordentliche Ergebnis folgender Haushaltsjahre	0,00	0	0	0	0	0
34	Verrechnung eines Fehlbetrags beim ordentlichen Ergebnis mit dem Basiskapital	0,00	0	0	0	0	0
35	Verrechnung eines Fehlbetrags beim Sonderergebnis mit dem Basiskapital	0,00	0	0	0	0	0

Haushaltsplan 2022 der Gemeinde Bodelshausen

Gemeinde
Bodelshausen**Gesamtfinanzhaushalt einschließlich Finanzplanung**

Gemeinde Bodelshausen

Nr.	Bezeichnung	Ergebnis 2020	Ansatz 2021	Ansatz 2022	VE	Plan 2023	Plan 2024	Plan 2025
1	Steuern und ähnliche Abgaben	7.846.054,01	8.082.000	10.673.000	0	10.896.400	11.134.200	11.347.600
2	Zuweisungen und Zuwendungen und allgemeine Umlagen	2.108.037,46	3.557.700	4.365.700	0	3.095.600	2.604.200	2.748.600
3	Sonstige Transfereinzahlungen	0,00	0	0	0	0	0	0
4	Entgelte für öffentliche Leistungen oder Einrichtungen	606.337,44	727.300	784.400	0	824.100	862.800	901.900
5	Sonstige privatrechtliche Leistungsentgelte	282.416,71	316.600	369.700	0	393.400	411.200	428.900
6	Kostenerstattungen und Kostenumlagen	406.918,87	475.300	423.800	0	443.700	467.200	488.000
7	Zinsen und ähnliche Einzahlungen	1.863,32	21.500	26.500	0	26.000	26.000	26.000
8	Sonstige haushaltswirksame Einzahlungen	234.691,16	183.500	190.500	0	196.600	197.700	198.700
9	Einzahlungen aus laufender Verwaltungstätigkeit (Summe aus Nummern 1 bis 8, ohne außerordentliche zahlungswirksame Erträge aus Vermögensveräußerung)	11.486.318,97	13.363.900	16.833.600	0	15.875.800	15.703.300	16.139.700
10	Personalauszahlungen	-5.552.693,31	-5.709.600	-5.794.500	0	-6.084.400	-6.374.500	-6.664.000
11	Versorgungsauszahlungen	22.228,99	0	0	0	0	0	0
12	Auszahlungen für Sach- und Dienstleistungen	-1.609.941,27	-3.257.100	-3.461.000	0	-3.130.100	-3.344.100	-3.376.400
13	Zinsen und ähnliche Auszahlungen	-23.860,53	-198.000	-160.000	0	-210.300	-230.500	-260.800
14	Transferauszahlungen (ohne Investitionszuschüsse)	-5.081.061,62	-4.772.700	-3.990.100	0	-5.593.900	-6.269.200	-5.901.300
15	Sonstige haushaltswirksame Auszahlung	-531.954,34	-1.235.700	-1.411.300	0	-1.157.500	-1.410.500	-1.216.100
16	Auszahlungen aus laufender Verwaltungstätigkeit (Summe aus Nummern 10 bis 15)	-12.777.282,08	-15.173.100	-14.816.900	0	-16.176.200	-17.628.800	-17.418.600
17	Zahlungsmittelüberschuss/-bedarf des Ergebnishaushalts (Saldo aus Nummern 9 und 16)	-1.290.963,11	-1.809.200	2.016.700	0	-300.400	-1.925.500	-1.278.900
18	Einzahlungen aus Investitionszuwendungen	446.361,00	1.940.000	1.268.000	0	1.788.000	285.000	203.000
19	Einzahlungen aus Investitionsbeiträgen und ähnlichen Entgelte für Investitionstätigkeit	0,00	130.000	70.000	0	20.000	20.000	20.000
20	Einzahlungen aus der Veräußerung von Sachvermögen	416.595,93	350.000	300.000	0	300.000	200.000	200.000
21	Einzahlungen aus der Veräußerung von Finanzvermögen	0,00	0	0	0	0	0	200.000
22	Einzahlungen für sonstige Investitionstätigkeiten	0,00	0	0	0	0	0	0
23	Einzahlungen aus Investitionstätigkeit (Summe aus Nummern 18 bis 22)	862.956,93	2.420.000	1.638.000	0	2.108.000	505.000	623.000
24	Auszahlungen für den Erwerb von Grundstücken und Gebäuden	-505.768,17	-698.000	-1.027.000	0	-546.000	-446.000	-446.000
25	Auszahlungen für Baumaßnahmen	-4.589.591,88	-3.175.000	-2.689.000	-1.755.000	-3.969.000	-634.000	-2.704.000
26	Auszahlungen für den Erwerb von beweglichem Sachvermögen	-83.236,07	-168.000	-257.000	0	-403.000	-274.000	-224.000
27	Auszahlungen für den Erwerb von Finanzvermögen	0,00	-1.000.000	0	0	0	0	0
28	Auszahlungen für Investitionsförderungsmaßnahmen	-2.000,00	-8.000	-16.000	0	-4.000	-4.000	-4.000
29	Auszahlungen für den Erwerb von immateriellen Vermögensgegenständen	-14.939,98	0	-1.000	0	0	0	0
30	Auszahlungen aus Investitionstätigkeit (Summe aus Nummern 24 bis 29)	-5.195.536,10	-5.049.000	-3.990.000	-1.755.000	-4.922.000	-1.358.000	-3.378.000
31	Veranschlagter Finanzierungsmittelüberschuss/-bedarf aus Investitionstätigkeit (Saldo aus Nummern 23 u. 30)	-4.332.579,17	-2.629.000	-2.352.000	-1.755.000	-2.814.000	-853.000	-2.755.000
32	Veranschlagter Finanzierungsmittelüberschuss /-bedarf (Saldo aus Nummern 17 und 31)	-5.623.542,28	-4.438.200	-335.300	-1.755.000	-3.114.400	-2.778.500	-4.033.900
33	Einzahlungen aus der Aufnahme von Krediten und wirtschaftlich vergleichbaren Vorgängen für Investitionen	4.665.000,00	2.979.000	2.352.000	0	2.814.000	853.000	2.755.000
34	Auszahlungen für Tilgung von Krediten und wirtschaftlich vergleichbaren Vorgängen für Investitionen	-83.913,46	-350.000	-350.000	0	-400.000	-430.000	-600.000
35	Veranschlagt Finanz.mittelübersch./-bedarf aus Finanzierungstätigkeit (Saldo aus Nummern 33 und 34)	4.581.086,54	2.629.000	2.002.000	0	2.414.000	423.000	2.155.000
36	Veranschlagte Änderung des Finanzierungsmittelbestands zum Ende des Haushaltsjahres (Saldo aus Nummern 32 und 35)	-1.042.455,74	-1.809.200	1.666.700	-1.755.000	-700.400	-2.355.500	-1.878.900
	nachrichtlich:	0,00	0	0	0	0	0	0
37	den voraussichtlichen Bestand an liquiden Eigenmitteln zum Jahresbeginn	1.160.000,00	1.711.000	3.961.000	0	0	0	0
38	den voraussichtlichen Bestand an inneren Darlehen zum Jahresbeginn	0,00	0	0	0	0	0	0

Haushaltsplan 2022 der Gemeinde Bodelshausen

Gemeinde
BodelshausenTeilergebnishaushalt einschließlich Finanzplanung
Teilhaushalt 1 Innere Verwaltung

Gemeinde Bodelshausen

Nr.	Bezeichnung	Ergebnis 2020	Ansatz 2021	Ansatz 2022	Plan 2023	Plan 2024	Plan 2025
1	Steuern und ähnliche Abgaben	0,00	0	0	0	0	0
2	Zuweisungen und Zuwendungen, Umlagen	5.000,00	5.000	5.000	5.300	5.500	5.800
3	Aufgelöste Investitionszuwendungen und -beiträge	0,00	5.100	4.800	3.900	3.900	3.900
4	Sonstige Transfererträge	0,00	0	0	0	0	0
5	Entgelte für öffentliche Leistungen oder Einrichtungen	35.329,56	36.700	40.800	43.200	44.600	46.500
6	Sonstige privatrechtliche Leistungsentgelte	166.190,62	168.400	195.300	205.200	214.900	225.000
7	Kostenerstattungen und Kostenumlagen	262.657,38	232.300	232.800	244.500	256.000	267.700
8	Zinsen und ähnliche Erträge	0,00	0	0	0	0	0
9	Aktivierete Eigenleistungen und Bestandveränderungen	8.857,91	0	2.000	2.100	2.200	2.300
10	Sonstige ordentliche Erträge	67.811,77	30.000	20.000	21.000	22.000	23.000
11	Anteilige ordentliche Erträge (Summe aus Nummern 1 bis 10)	545.847,24	477.500	500.700	525.200	549.100	574.200
12	Personalaufwendungen	-2.294.124,87	-2.255.500	-2.254.100	-2.367.000	-2.479.600	-2.592.500
13	Versorgungsaufwendungen	0,00	0	0	0	0	0
14	Aufwendungen für Sach- und Dienstleistungen	-376.380,75	-619.500	-649.900	-682.400	-716.700	-748.700
15	Abschreibungen	39.758,16	-218.100	-221.700	-219.200	-202.900	-193.800
16	Zinsen und ähnliche Aufwendungen	0,00	-5.000	-5.000	-5.300	-5.500	-5.800
17	Transferaufwendungen	-15.157,78	-8.900	-9.000	-9.500	-9.900	-10.400
18	Sonstige ordentliche Aufwendungen	-284.119,10	-362.500	-376.400	-395.600	-414.300	-433.500
19	Anteilige ordentliche Aufwendungen (Summe aus Nummern 12 bis 18)	-2.930.024,34	-3.469.500	-3.516.100	-3.679.000	-3.828.900	-3.984.700
20	Anteiliges veranschlagtes ordentliches Ergebnis (Summe aus Nummern 11 und 19)	-2.384.177,10	-2.992.000	-3.015.400	-3.153.800	-3.279.800	-3.410.500
21	Erträge aus internen Leistungen	1.201.552,30	1.279.100	1.259.100	1.319.200	1.374.000	1.427.000
22	Aufwendungen für interne Leistungen	-113.138,95	-140.400	-127.200	-133.700	-140.300	-146.800
23	kalkulatorische Kosten	0,00	0	0	0	0	0
24	Veranschlagtes kalkulatorisches Ergebnis (Saldo aus Nummern 21 bis 23)	1.088.413,35	1.138.700	1.131.900	1.185.500	1.233.700	1.280.200
25	Veranschlagter Nettoressourcenbedarf/-überschuss (Summe aus Nummer 20 und 24)	-1.295.763,75	-1.853.300	-1.883.500	-1.968.300	-2.046.100	-2.130.300

Haushaltsplan 2022 der Gemeinde Bodelshausen

Gemeinde
BodelshausenTeilfinanzhaushalt einschließlich Finanzplanung
Teilhaushalt 1 Innere Verwaltung

Gemeinde Bodelshausen

Nr.	Bezeichnung	Ergebnis 2020	Ansatz 2021	Ansatz 2022	VE	Plan 2023	Plan 2024	Plan 2025
1	Summe der Einzahlungen aus laufender Verwaltungstätigkeit (ohne außerordentliche zahlungswirksame Erträge aus Vermögensveräußerung)	527.119,62	472.400	493.900	0	519.200	543.000	568.000
2	Summe der Auszahlungen aus laufender Verwaltungstätigkeit	-2.928.710,17	-3.251.400	-3.294.400	0	-3.459.800	-3.626.000	-3.790.900
3	Anteilliger Zahlungsmittelüberschuss/-bedarf des Ergebnishaushalts (Saldo aus Nummern 1 und 2)	-2.401.590,55	-2.779.000	-2.800.500	0	-2.940.600	-3.083.000	-3.222.900
4	Einzahlungen aus Investitionszuwendungen	0,00	0	0	0	0	0	0
5	Einzahlungen aus Investitionsbeiträgen und ähnlichen Entgelten für Investitionstätigkeit	0,00	0	0	0	0	0	0
6	Einzahlungen aus der Veräußerung von Sachvermögen	407.315,93	350.000	300.000	0	300.000	200.000	200.000
7	Einzahlungen aus der Veräußerung von Finanzvermögen	0,00	0	0	0	0	0	0
8	Einzahlungen für sonstige Investitionstätigkeit	0,00	0	0	0	0	0	0
9	Einzahlungen aus Investitionstätigkeit (Summe aus Nummern 4 bis 8)	407.315,93	350.000	300.000	0	300.000	200.000	200.000
10	Auszahlungen für den Erwerb von Grundstücken und Gebäuden	-422.140,83	-320.000	-600.000	0	-330.000	-330.000	-330.000
11	Auszahlungen für Baumaßnahmen	-26.417,01	0	0	0	0	0	0
12	Auszahlungen für den Erwerb von beweglichem Sachvermögen	-40.756,60	-49.000	-106.000	0	-72.000	-69.000	-69.000
13	Auszahlungen für den Erwerb von Finanzvermögen	0,00	0	0	0	0	0	0
14	Auszahlungen für Investitionsförderungsmaßnahmen	0,00	0	0	0	0	0	0
15	Auszahlungen für den Erwerb von immateriellen Vermögensgegenständen	-12.779,68	0	0	0	0	0	0
16	Auszahlungen aus Investitionstätigkeit (Summe aus Nummern 10 bis 15)	-502.094,12	-369.000	-706.000	0	-402.000	-399.000	-399.000
17	Anteilliger veranschlagter Finanzierungsmittelüberschuss/-bedarf aus Investitionstätigkeit (Saldo aus Numern 9 und 16)	-94.778,19	-19.000	-406.000	0	-102.000	-199.000	-199.000
18	Anteilliger veranschlagter Finanzierungsmittel-Saldo aus Nummern 3 und 17)	-2.496.368,74	-2.798.000	-3.206.500	0	-3.042.600	-3.282.000	-3.421.900


Haushaltsplan 2022 der Gemeinde Bodelshausen

Gemeinde
BodelshausenTeilergebnishaushalt einschließlich Finanzplanung
Produktbereich 11 Innere Verwaltung


Gemeinde Bodelshausen

Nr.	Bezeichnung	Ergebnis 2020	Ansatz 2021	Ansatz 2022	Plan 2023	Plan 2024	Plan 2025
1	Steuern und ähnliche Abgaben	0,00	0	0	0	0	0
2	Zuweisungen und Zuwendungen, Umlagen	5.000,00	5.000	5.000	5.300	5.500	5.800
3	Aufgelöste Investitionszuwendungen und -beiträge	0,00	5.100	4.800	3.900	3.900	3.900
4	Sonstige Transfererträge	0,00	0	0	0	0	0
5	Entgelte für öffentliche Leistungen oder Einrichtungen	35.329,56	36.700	40.800	43.200	44.600	46.500
6	Sonstige privatrechtliche Leistungsentgelte	166.190,62	168.400	195.300	205.200	214.900	225.000
7	Kostenerstattungen und Kostenumlagen	262.657,38	232.300	232.800	244.500	256.000	267.700
8	Zinsen und ähnliche Erträge	0,00	0	0	0	0	0
9	Aktivierete Eigenleistungen und Bestandveränderungen	8.857,91	0	2.000	2.100	2.200	2.300
10	Sonstige ordentliche Erträge	67.811,77	30.000	20.000	21.000	22.000	23.000
11	Anteilige ordentliche Erträge (Summe aus Nummern 1 bis 10)	545.847,24	477.500	500.700	525.200	549.100	574.200
12	Personalaufwendungen	-2.294.124,87	-2.255.500	-2.254.100	-2.367.000	-2.479.600	-2.592.500
13	Versorgungsaufwendungen	0,00	0	0	0	0	0
14	Aufwendungen für Sach- und Dienstleistungen	-376.380,75	-619.500	-649.900	-682.400	-716.700	-748.700
15	Abschreibungen	39.758,16	-218.100	-221.700	-219.200	-202.900	-193.800
16	Zinsen und ähnliche Aufwendungen	0,00	-5.000	-5.000	-5.300	-5.500	-5.800
17	Transferaufwendungen	-15.157,78	-8.900	-9.000	-9.500	-9.900	-10.400
18	Sonstige ordentliche Aufwendungen	-284.119,10	-362.500	-376.400	-395.600	-414.300	-433.500
19	Anteilige ordentliche Aufwendungen (Summe aus Nummern 12 bis 18)	-2.930.024,34	-3.469.500	-3.516.100	-3.679.000	-3.828.900	-3.984.700
20	Anteiliges veranschlagtes ordentliches Ergebnis (Summe aus Nummern 11 und 19)	-2.384.177,10	-2.992.000	-3.015.400	-3.153.800	-3.279.800	-3.410.500
21	Erträge aus internen Leistungen	1.201.552,30	1.279.100	1.259.100	1.319.200	1.374.000	1.427.000
22	Aufwendungen für interne Leistungen	-113.138,95	-140.400	-127.200	-133.700	-140.300	-146.800
23	kalkulatorische Kosten	0,00	0	0	0	0	0
24	Veranschlagtes kalkulatorisches Ergebnis (Saldo aus Nummern 21 bis 23)	1.088.413,35	1.138.700	1.131.900	1.185.500	1.233.700	1.280.200
25	Veranschlagter Nettoressourcenbedarf/-überschuss (Summe aus Nummer 20 und 24)	-1.295.763,75	-1.853.300	-1.883.500	-1.968.300	-2.046.100	-2.130.300

Haushaltsplan 2022 der Gemeinde Bodelshausen

 Gemeinde Bodelshausen		Teilfinanzhaushalt einschließlich Finanzplanung Produktbereich 11 Innere Verwaltung						
Gemeinde Bodelshausen								
Nr.	Bezeichnung	Ergebnis 2020	Ansatz 2021	Ansatz 2022	VE	Plan 2023	Plan 2024	Plan 2025
1	Summe der Einzahlungen aus laufender Verwaltungstätigkeit (ohne außerordentliche zahlungswirksame Erträge aus Vermögensveräußerung)	527.119,62	472.400	493.900	0	519.200	543.000	568.000
2	Summe der Auszahlungen aus laufender Verwaltungstätigkeit	-2.928.710,17	-3.251.400	-3.294.400	0	-3.459.800	-3.626.000	-3.790.900
3	Intelligenter Zahlungsmittelüberschuss/-bedarf des Ergebnishaushalts (Saldo aus Nummern 1 und 2)	-2.401.590,55	-2.779.000	-2.800.500	0	-2.940.600	-3.083.000	-3.222.900
4	Einzahlungen aus Investitionszuwendungen	0,00	0	0	0	0	0	0
5	Einzahlungen aus Investitionsbeiträgen und ähnlichen Entgelten für Investitionstätigkeit	0,00	0	0	0	0	0	0
6	Einzahlungen aus der Veräußerung von Sachvermögen	407.315,93	350.000	300.000	0	300.000	200.000	200.000
7	Einzahlungen aus der Veräußerung von Finanzvermögen	0,00	0	0	0	0	0	0
8	Einzahlungen für sonstige Investitionstätigkeit	0,00	0	0	0	0	0	0
9	Einzahlungen aus Investitionstätigkeit (Summe aus Nummern 4 bis 8)	407.315,93	350.000	300.000	0	300.000	200.000	200.000
10	Auszahlungen für den Erwerb von Grundstücken und Gebäuden	-422.140,83	-320.000	-600.000	0	-330.000	-330.000	-330.000
11	Auszahlungen für Baumaßnahmen	-26.417,01	0	0	0	0	0	0
12	Auszahlungen für den Erwerb von beweglichem Sachvermögen	-40.756,60	-49.000	-106.000	0	-72.000	-69.000	-69.000
13	Auszahlungen für den Erwerb von Finanzvermögen	0,00	0	0	0	0	0	0
14	Auszahlungen für Investitionsförderungsmaßnahmen	0,00	0	0	0	0	0	0
15	Auszahlungen für den Erwerb von immateriellen Vermögensgegenständen	-12.779,68	0	0	0	0	0	0
16	Auszahlungen aus Investitionstätigkeit (Summe aus Nummern 10 bis 15)	-502.094,12	-369.000	-706.000	0	-402.000	-399.000	-399.000
17	Intelligenter veranschlagter Finanzierungsmittelüberschuss/-bedarf aus Investitionstätigkeit (Saldo aus Nummern 9 und 16)	-94.778,19	-19.000	-406.000	0	-102.000	-199.000	-199.000
18	Intelligenter veranschlagter Finanzierungsmittel-Saldo aus Nummern 3 und 17)	-2.496.368,74	-2.798.000	-3.206.500	0	-3.042.600	-3.282.000	-3.421.900

Haushaltsplan 2022 der Gemeinde Bodelshausen

	Gemeinde Bodelshausen	Produktbeschreibung Produktgruppe 1110 Steuerung - [THH 1]	
Gemeinde Bodelshausen			
Produktbereich	11	Innere Verwaltung	
Produktgruppe	1110	Steuerung - [THH 1]	
Kurzbeschreibung	Personen und Gremien, die die Kommune (auch auf Orts- und Bezirksebene) steuern, z. B. Bürgermeister/-in, Landrat/-rätin, Beigeordnete, Gemeinderat, Kreistag und Ausschüsse		

Haushaltsplan 2022 der Gemeinde Bodelshausen

Gemeinde
BodelshausenTeilergebnishaushalt einschließlich Finanzplanung
Produktgruppe 1110 Steuerung - [THH 1]

Gemeinde Bodelshausen

Nr.	Bezeichnung	Ergebnis 2020	Ansatz 2021	Ansatz 2022	Plan 2023	Plan 2024	Plan 2025
1	Steuern und ähnliche Abgaben	0,00	0	0	0	0	0
2	Zuweisungen und Zuwendungen, Umlagen	5.000,00	5.000	5.000	5.300	5.500	5.800
3	Aufgelöste Investitionszuwendungen und -beiträge	0,00	0	0	0	0	0
4	Sonstige Transfererträge	0,00	0	0	0	0	0
5	Entgelte für öffentliche Leistungen oder Einrichtungen	0,00	0	0	0	0	0
6	Sonstige privatrechtliche Leistungsentgelte	0,00	0	0	0	0	0
7	Kostenerstattungen und Kostenumlagen	16.429,24	16.600	16.600	17.400	18.300	19.100
8	Zinsen und ähnliche Erträge	0,00	0	0	0	0	0
9	Aktivierete Eigenleistungen und Bestandveränderungen	0,00	0	0	0	0	0
10	Sonstige ordentliche Erträge	0,00	0	0	0	0	0
11	Anteilige ordentliche Erträge (Summe aus Nummern 1 bis 10)	21.429,24	21.600	21.600	22.700	23.800	24.900
12	Personalaufwendungen	-170.339,10	-263.300	-271.700	-285.400	-298.800	-312.600
13	Versorgungsaufwendungen	0,00	0	0	0	0	0
14	Aufwendungen für Sach- und Dienstleistungen	-15.247,39	-34.000	-22.000	-23.200	-24.300	-25.500
15	Abschreibungen	0,00	-3.400	-3.800	-3.700	-1.600	-100
16	Zinsen und ähnliche Aufwendungen	0,00	0	0	0	0	0
17	Transferaufwendungen	-11.500,00	-5.000	-5.000	-5.300	-5.500	-5.800
18	Sonstige ordentliche Aufwendungen	-16.616,85	-35.400	-26.900	-28.400	-29.600	-31.200
19	Anteilige ordentliche Aufwendungen (Summe aus Nummern 12 bis 18)	-213.703,34	-341.100	-329.400	-346.000	-359.800	-375.200
20	Anteiliges veranschlagtes ordentliches Ergebnis (Summe aus Nummern 11 und 19)	-192.274,10	-319.500	-307.800	-323.300	-336.000	-350.300
21	Erträge aus internen Leistungen	3.285,84	3.100	3.300	3.500	3.600	3.800
22	Aufwendungen für interne Leistungen	0,00	-3.000	-1.000	-1.100	-1.100	-1.200
23	kalkulatorische Kosten	0,00	0	0	0	0	0
24	Veranschlagtes kalkulatorisches Ergebnis (Saldo aus Nummern 21 bis 23)	3.285,84	100	2.300	2.400	2.500	2.600
25	Veranschlagter Nettoressourcenbedarf/-überschuss (Summe aus Nummer 20 und 24)	-188.988,26	-319.400	-305.500	-320.900	-333.500	-347.700

Erläuterungen

Position 14

Tablets Gemeinderat (Leasing) 4.500 €

Position 18

Ehrenamtliche Entschädigung 15.000 €

Haushaltsplan 2022 der Gemeinde Bodelshausen

Gemeinde
BodelshausenTeilfinanzhaushalt einschließlich Finanzplanung
Produktgruppe 1110 Steuerung - [THH 1]

Gemeinde Bodelshausen

Nr.	Bezeichnung	Ergebnis 2020	Ansatz 2021	Ansatz 2022	VE	Plan 2023	Plan 2024	Plan 2025
1	Summe der Einzahlungen aus laufender Verwaltungstätigkeit (ohne außerordentliche zahlungswirksame Erträge aus Vermögensveräußerung)	21.429,24	21.600	21.600	0	22.700	23.800	24.900
2	Summe der Auszahlungen aus laufender Verwaltungstätigkeit	-213.548,35	-337.700	-325.600	0	-342.300	-358.200	-375.100
3	Intelligenter Zahlungsmittelüberschuss/-bedarf des Ergebnishaushalts (Saldo aus Nummern 1 und 2)	-192.119,11	-316.100	-304.000	0	-319.600	-334.400	-350.200
4	Einzahlungen aus Investitionszuwendungen	0,00	0	0	0	0	0	0
5	Einzahlungen aus Investitionsbeiträgen und ähnlichen Entgelten für Investitionstätigkeit	0,00	0	0	0	0	0	0
6	Einzahlungen aus der Veräußerung von Sachvermögen	0,00	0	0	0	0	0	0
7	Einzahlungen aus der Veräußerung von Finanzvermögen	0,00	0	0	0	0	0	0
8	Einzahlungen für sonstige Investitionstätigkeit	0,00	0	0	0	0	0	0
9	Einzahlungen aus Investitionstätigkeit (Summe aus Nummern 4 bis 8)	0,00	0	0	0	0	0	0
10	Auszahlungen für den Erwerb von Grundstücken und Gebäuden	0,00	0	0	0	0	0	0
11	Auszahlungen für Baumaßnahmen	0,00	0	0	0	0	0	0
12	Auszahlungen für den Erwerb von beweglichem Sachvermögen	0,00	-1.000	-1.000	0	-2.000	-2.000	-2.000
13	Auszahlungen für den Erwerb von Finanzvermögen	0,00	0	0	0	0	0	0
14	Auszahlungen für Investitionsförderungsmaßnahmen	0,00	0	0	0	0	0	0
15	Auszahlungen für den Erwerb von immateriellen Vermögensgegenständen	-12.779,68	0	0	0	0	0	0
16	Auszahlungen aus Investitionstätigkeit (Summe aus Nummern 10 bis 15)	-12.779,68	-1.000	-1.000	0	-2.000	-2.000	-2.000
17	Intelligenter veranschlagter Finanzierungsmittelüberschuss/-bedarf aus Investitionstätigkeit (Saldo aus Nummern 9 und 16)	-12.779,68	-1.000	-1.000	0	-2.000	-2.000	-2.000
18	Intelligenter veranschlagter Finanzierungsmittel-Saldo aus Nummern 3 und 17)	-204.898,79	-317.100	-305.000	0	-321.600	-336.400	-352.200

Haushaltsplan 2022 der Gemeinde Bodelshausen

Gemeinde
Bodelshausen
Einzeldarstellung der Investitionsmaßnahmen
Produktgruppe 1110 Steuerung - [THH 1]

Gemeinde Bodelshausen


Investition I-1110-001 Investitionen Bürgermeister

Nr.	Investitionsmaßnahmen Einzahlungs- und Auszahlungsarten	Gesamtang. z.Maßnahme -nachrichtl.-	Bisher finanziert	Ermächtigungs über- tragungen aus Vorvorj.	Ergebnis 2020	Ansatz 2021	Ansatz 2022	VE	Plan 2023	Plan 2024 Plan 2025
9	Auszahlungen für den Erwerb von beweglichem Sachvermögen	-9.000	0,00	0	0,00	-1.000	-1.000	0	-2.000	-2.000 -2.000
13	Summe der Auszahlungen aus Investitionstätigkeit (Summe aus Nummern 7 bis 12)	-9.000	0,00	0	0,00	-1.000	-1.000	0	-2.000	-2.000 -2.000
14	Saldo aus Investitionstätigkeit (Saldo aus Nummern 6 und 13)	-9.000	0,00	0	0,00	-1.000	-1.000	0	-2.000	-2.000 -2.000
16	Gesamtkosten der Maßnahme (Summe aus Nummern 13 und 15)	-9.000	0,00	0	0,00	-1.000	-1.000	0	-2.000	-2.000 -2.000

Investition I-1110-002 Sitzungsmanagement

Nr.	Investitionsmaßnahmen Einzahlungs- und Auszahlungsarten	Gesamtang. z.Maßnahme -nachrichtl.-	Bisher finanziert	Ermächtigungs über- tragungen aus Vorvorj.	Ergebnis 2020	Ansatz 2021	Ansatz 2022	VE	Plan 2023	Plan 2024 Plan 2025
12	Auszahlungen für den Erwerb von immateriellen Vermögensgegenständen	-16.000	-12.779,68	0	-12.779,68	0	0	0	0	0 0
13	Summe der Auszahlungen aus Investitionstätigkeit (Summe aus Nummern 7 bis 12)	-16.000	-12.779,68	0	-12.779,68	0	0	0	0	0 0
14	Saldo aus Investitionstätigkeit (Saldo aus Nummern 6 und 13)	-16.000	-12.779,68	0	-12.779,68	0	0	0	0	0 0
16	Gesamtkosten der Maßnahme (Summe aus Nummern 13 und 15)	-16.000	-12.779,68	0	-12.779,68	0	0	0	0	0 0

Haushaltsplan 2022 der Gemeinde Bodelshausen

	Gemeinde Bodelshausen	Produktbeschreibung Produktgruppe 1111 Organisation und Dokumentation kommunaler Willensbildung - [THH 1]
Gemeinde Bodelshausen		
Produktbereich	11	Innere Verwaltung
Produktgruppe	1111	Organisation und Dokumentation kommunaler Willensbildung - [THH 1]
Allgemeine Ziele	<p>Organisatorische und fachliche Unterstützung des Gemeinderats / Kreistages sowie aller weiteren Gremien zur kommunalen Willensbildung und der Verwaltungsleitung</p> <p>Zustellung der Beratungsunterlagen an die Gremiumsmitglieder innerhalb der gesetzlichen Frist</p> <p>Sicherstellung einer kommunalrechtlichen Beratung während der Sitzung</p> <p>Vorbereitung und Durchführung der Sitzungen der kommunalen Gremien</p>	

Haushaltsplan 2022 der Gemeinde Bodelshausen

Gemeinde
Bodelshausen
Teilergebnishaushalt einschließlich Finanzplanung
Produktgruppe 1111 Organisation und Dokumentation kommunaler Willensbildung -
[THH 1]

Gemeinde Bodelshausen

Nr.	Bezeichnung	Ergebnis 2020	Ansatz 2021	Ansatz 2022	Plan 2023	Plan 2024	Plan 2025
1	Steuern und ähnliche Abgaben	0,00	0	0	0	0	0
2	Zuweisungen und Zuwendungen, Umlagen	0,00	0	0	0	0	0
3	Aufgelöste Investitionszuwendungen und -beiträge	0,00	0	0	0	0	0
4	Sonstige Transfererträge	0,00	0	0	0	0	0
5	Entgelte für öffentliche Leistungen oder Einrichtungen	34.309,06	35.000	40.000	42.000	44.000	46.000
6	Sonstige privatrechtliche Leistungsentgelte	0,00	0	0	0	0	0
7	Kostenerstattungen und Kostenumlagen	2.638,33	3.100	2.600	2.800	2.800	3.000
8	Zinsen und ähnliche Erträge	0,00	0	0	0	0	0
9	Aktivierete Eigenleistungen und Bestandveränderungen	0,00	0	0	0	0	0
10	Sonstige ordentliche Erträge	0,00	0	0	0	0	0
11	Anteilige ordentliche Erträge (Summe aus Nummern 1 bis 10)	36.947,39	38.100	42.600	44.800	46.800	49.000
12	Personalaufwendungen	-609.741,58	-490.100	-465.000	-488.200	-511.600	-534.800
13	Versorgungsaufwendungen	0,00	0	0	0	0	0
14	Aufwendungen für Sach- und Dienstleistungen	-24.391,44	-33.000	-36.000	-37.900	-39.600	-41.500
15	Abschreibungen	-7,50	-100	-800	-800	-800	-800
16	Zinsen und ähnliche Aufwendungen	0,00	0	0	0	0	0
17	Transferaufwendungen	0,00	0	0	0	0	0
18	Sonstige ordentliche Aufwendungen	-48.275,08	-42.900	-44.000	-46.200	-48.500	-50.700
19	Anteilige ordentliche Aufwendungen (Summe aus Nummern 12 bis 18)	-682.415,60	-566.100	-545.800	-573.100	-600.500	-627.800
20	Anteiliges veranschlagtes ordentliches Ergebnis (Summe aus Nummern 11 und 19)	-645.468,21	-528.000	-503.200	-528.300	-553.700	-578.800
21	Erträge aus internen Leistungen	46.463,23	41.000	43.600	45.800	48.000	50.100
22	Aufwendungen für interne Leistungen	-49,07	0	-100	-100	-100	-100
23	kalkulatorische Kosten	0,00	0	0	0	0	0
24	Veranschlagtes kalkulatorisches Ergebnis (Saldo aus Nummern 21 bis 23)	46.414,16	41.000	43.500	45.700	47.900	50.000
25	Veranschlagter Nettoressourcenbedarf/-überschuss (Summe aus Nummer 20 und 24)	-599.054,05	-487.000	-459.700	-482.600	-505.800	-528.800

Erläuterungen

Position 5

 Personalausweis- und Reisepassgebühren
 Verwaltungsgebühren allgemein

Position 14

 u.a. Fortbildungen
 u.a. Personalausweise / Reisepässe

Position 18

u.a. Personalabrechnungsservice Komm.ONE

Haushaltsplan 2022 der Gemeinde Bodelshausen

Gemeinde
Bodelshausen
Teilfinanzhaushalt einschließlich Finanzplanung
Produktgruppe 1111 Organisation und Dokumentation kommunaler Willensbildung -
[THH 1]

Gemeinde Bodelshausen

Nr.	Bezeichnung	Ergebnis 2020	Ansatz 2021	Ansatz 2022	VE	Plan 2023	Plan 2024	Plan 2025
1	Summe der Einzahlungen aus laufender Verwaltungstätigkeit (ohne außerordentliche zahlungswirksame Erträge aus Vermögensveräußerung)	36.947,86	38.100	42.600	0	44.800	46.800	49.000
2	Summe der Auszahlungen aus laufender Verwaltungstätigkeit	-673.112,95	-566.000	-545.000	0	-572.300	-599.700	-627.000
3	Antelliger Zahlungsmittelüberschuss/-bedarf des Ergebnishaushalts (Saldo aus Nummern 1 und 2)	-636.165,09	-527.900	-502.400	0	-527.500	-552.900	-578.000
4	Einzahlungen aus Investitionszuwendungen	0,00	0	0	0	0	0	0
5	Einzahlungen aus Investitionsbeiträgen und ähnlichen Entgelten für Investitionstätigkeit	0,00	0	0	0	0	0	0
6	Einzahlungen aus der Veräußerung von Sachvermögen	0,00	0	0	0	0	0	0
7	Einzahlungen aus der Veräußerung von Finanzvermögen	0,00	0	0	0	0	0	0
8	Einzahlungen für sonstige Investitionstätigkeit	0,00	0	0	0	0	0	0
9	Einzahlungen aus Investitionstätigkeit (Summe aus Nummern 4 bis 8)	0,00	0	0	0	0	0	0
10	Auszahlungen für den Erwerb von Grundstücken und Gebäuden	0,00	0	0	0	0	0	0
11	Auszahlungen für Baumaßnahmen	0,00	0	0	0	0	0	0
12	Auszahlungen für den Erwerb von beweglichem Sachvermögen	-1.412,21	-2.500	-3.000	0	-3.000	-3.000	-3.000
13	Auszahlungen für den Erwerb von Finanzvermögen	0,00	0	0	0	0	0	0
14	Auszahlungen für Investitionsförderungsmaßnahmen	0,00	0	0	0	0	0	0
15	Auszahlungen für den Erwerb von immateriellen Vermögensgegenständen	0,00	0	0	0	0	0	0
16	Auszahlungen aus Investitionstätigkeit (Summe aus Nummern 10 bis 15)	-1.412,21	-2.500	-3.000	0	-3.000	-3.000	-3.000
17	Antelliger veranschlagter Finanzierungsmittelüberschuss/-bedarf aus Investitionstätigkeit (Saldo aus Nummern 9 und 16)	-1.412,21	-2.500	-3.000	0	-3.000	-3.000	-3.000
18	Antelliger veranschlagter Finanzierungsmittel-Saldo aus Nummern 3 und 17)	-637.577,30	-530.400	-505.400	0	-530.500	-555.900	-581.000

Haushaltsplan 2022 der Gemeinde Bodelshausen

Gemeinde
Bodelshausen
Einzeldarstellung der Investitionsmaßnahmen
Produktgruppe 1111 Organisation und Dokumentation kommunaler Willensbildung -
[THH 1]

Gemeinde Bodelshausen

Investition I-1111-001 Investitionen Hauptamt

Nr.	Investitionsmaßnahmen Einzahlungs- und Auszahlungsarten	Gesamtang. z. Maßnahme -nachrichtl.-	Bisher finanziert	Ermächtigungs- über- tragungen aus Vorvorj.	Ergebnis 2020	Ansatz 2021	Ansatz 2022	VE	Plan 2023	Plan 2024 Plan 2025
9	Auszahlungen für den Erwerb von beweglichem Sachvermögen	-14.500	-1.412,21	0	-1.412,21	-2.500	-3.000	0	-3.000	-3.000 -3.000
13	Summe der Auszahlungen aus Investitionstätigkeit (Summe aus Nummern 7 bis 12)	-14.500	-1.412,21	0	-1.412,21	-2.500	-3.000	0	-3.000	-3.000 -3.000
14	Saldo aus Investitionstätigkeit (Saldo aus Nummern 6 und 13)	-14.500	-1.412,21	0	-1.412,21	-2.500	-3.000	0	-3.000	-3.000 -3.000
16	Gesamtkosten der Maßnahme (Summe aus Nummern 13 und 15)	-14.500	-1.412,21	0	-1.412,21	-2.500	-3.000	0	-3.000	-3.000 -3.000

Erläuterungen:

Bürostühle und ein weiterer höhenverstellbarer Schreibtisch

Haushaltsplan 2022 der Gemeinde Bodelshausen

Gemeinde
BodelshausenTeilergebnishaushalt einschließlich Finanzplanung
Produktgruppe 1114 Zentrale Funktionen - [THH 1]

Gemeinde Bodelshausen

Nr.	Bezeichnung	Ergebnis 2020	Ansatz 2021	Ansatz 2022	Plan 2023	Plan 2024	Plan 2025
1	Steuern und ähnliche Abgaben	0,00	0	0	0	0	0
2	Zuweisungen und Zuwendungen, Umlagen	0,00	0	0	0	0	0
3	Aufgelöste Investitionszuwendungen und -beiträge	0,00	0	0	0	0	0
4	Sonstige Transfererträge	0,00	0	0	0	0	0
5	Entgelte für öffentliche Leistungen oder Einrichtungen	0,00	0	0	0	0	0
6	Sonstige privatrechtliche Leistungsentgelte	0,00	0	0	0	0	0
7	Kostenerstattungen und Kostenumlagen	0,00	0	0	0	0	0
8	Zinsen und ähnliche Erträge	0,00	0	0	0	0	0
9	Aktivierete Eigenleistungen und Bestandveränderungen	0,00	0	0	0	0	0
10	Sonstige ordentliche Erträge	0,00	0	0	0	0	0
11	Anteilige ordentliche Erträge (Summe aus Nummern 1 bis 10)	0,00	0	0	0	0	0
12	Personalaufwendungen	0,00	0	0	0	0	0
13	Versorgungsaufwendungen	0,00	0	0	0	0	0
14	Aufwendungen für Sach- und Dienstleistungen	-719,73	-12.000	-20.000	-21.000	-22.000	-23.000
15	Abschreibungen	0,00	0	0	0	0	0
16	Zinsen und ähnliche Aufwendungen	0,00	0	0	0	0	0
17	Transferaufwendungen	0,00	0	0	0	0	0
18	Sonstige ordentliche Aufwendungen	0,00	0	0	0	0	0
19	Anteilige ordentliche Aufwendungen (Summe aus Nummern 12 bis 18)	-719,73	-12.000	-20.000	-21.000	-22.000	-23.000
20	Anteiliges veranschlagtes ordentliches Ergebnis (Summe aus Nummern 11 und 19)	-719,73	-12.000	-20.000	-21.000	-22.000	-23.000
21	Erträge aus internen Leistungen	0,00	0	0	0	0	0
22	Aufwendungen für interne Leistungen	0,00	0	0	0	0	0
23	kalkulatorische Kosten	0,00	0	0	0	0	0
24	Veranschlagtes kalkulatorisches Ergebnis (Saldo aus Nummern 21 bis 23)	0,00	0	0	0	0	0
25	Veranschlagter Nettoressourcenbedarf/-überschuss (Summe aus Nummer 20 und 24)	-719,73	-12.000	-20.000	-21.000	-22.000	-23.000

Erläuterungen

Position 14

Städtepartnerschaft

Kommunalpolitischer Ausgleich

Haushaltsplan 2022 der Gemeinde Bodelshausen

Gemeinde
BodelshausenTeilfinanzhaushalt einschließlich Finanzplanung
Produktgruppe 1114 Zentrale Funktionen - [THH 1]

Gemeinde Bodelshausen

Nr.	Bezeichnung	Ergebnis 2020	Ansatz 2021	Ansatz 2022	VE	Plan 2023	Plan 2024	Plan 2025
1	Summe der Einzahlungen aus laufender Verwaltungstätigkeit (ohne außerordentliche zahlungswirksame Erträge aus Vermögensveräußerung)	0,00	0	0	0	0	0	0
2	Summe der Auszahlungen aus laufender Verwaltungstätigkeit	-719,73	-12.000	-20.000	0	-21.000	-22.000	-23.000
3	Intelligenter Zahlungsmittelüberschuss/-bedarf des Ergebnishaushalts (Saldo aus Nummern 1 und 2)	-719,73	-12.000	-20.000	0	-21.000	-22.000	-23.000
4	Einzahlungen aus Investitionszuwendungen	0,00	0	0	0	0	0	0
5	Einzahlungen aus Investitionsbeiträgen und ähnlichen Entgelten für Investitionstätigkeit	0,00	0	0	0	0	0	0
6	Einzahlungen aus der Veräußerung von Sachvermögen	0,00	0	0	0	0	0	0
7	Einzahlungen aus der Veräußerung von Finanzvermögen	0,00	0	0	0	0	0	0
8	Einzahlungen für sonstige Investitionstätigkeit	0,00	0	0	0	0	0	0
9	Einzahlungen aus Investitionstätigkeit (Summe aus Nummern 4 bis 8)	0,00	0	0	0	0	0	0
10	Auszahlungen für den Erwerb von Grundstücken und Gebäuden	0,00	0	0	0	0	0	0
11	Auszahlungen für Baumaßnahmen	0,00	0	0	0	0	0	0
12	Auszahlungen für den Erwerb von beweglichem Sachvermögen	0,00	0	0	0	0	0	0
13	Auszahlungen für den Erwerb von Finanzvermögen	0,00	0	0	0	0	0	0
14	Auszahlungen für Investitionsförderungsmaßnahmen	0,00	0	0	0	0	0	0
15	Auszahlungen für den Erwerb von immateriellen Vermögensgegenständen	0,00	0	0	0	0	0	0
16	Auszahlungen aus Investitionstätigkeit (Summe aus Nummern 10 bis 15)	0,00	0	0	0	0	0	0
17	Intelligenter veranschlagter Finanzierungsmittelüberschuss/-bedarf aus Investitionstätigkeit (Saldo aus Nummern 9 und 16)	0,00	0	0	0	0	0	0
18	Intelligenter veranschlagter Finanzierungsmittel-Saldo aus Nummern 3 und 17)	-719,73	-12.000	-20.000	0	-21.000	-22.000	-23.000

Haushaltsplan 2022 der Gemeinde Bodelshausen

Gemeinde
BodelshausenTeilergebnishaushalt einschließlich Finanzplanung
Produktgruppe 1121 Personalwesen - [THH 1]

Gemeinde Bodelshausen

Nr.	Bezeichnung	Ergebnis 2020	Ansatz 2021	Ansatz 2022	Plan 2023	Plan 2024	Plan 2025
1	Steuern und ähnliche Abgaben	0,00	0	0	0	0	0
2	Zuweisungen und Zuwendungen, Umlagen	0,00	0	0	0	0	0
3	Aufgelöste Investitionszuwendungen und -beiträge	0,00	0	0	0	0	0
4	Sonstige Transfererträge	0,00	0	0	0	0	0
5	Entgelte für öffentliche Leistungen oder Einrichtungen	0,00	0	0	0	0	0
6	Sonstige privatrechtliche Leistungsentgelte	0,00	0	0	0	0	0
7	Kostenerstattungen und Kostenumlagen	0,00	0	0	0	0	0
8	Zinsen und ähnliche Erträge	0,00	0	0	0	0	0
9	Aktivierete Eigenleistungen und Bestandveränderungen	0,00	0	0	0	0	0
10	Sonstige ordentliche Erträge	0,00	0	0	0	0	0
11	Anteilige ordentliche Erträge (Summe aus Nummern 1 bis 10)	0,00	0	0	0	0	0
12	Personalaufwendungen	0,00	0	0	0	0	0
13	Versorgungsaufwendungen	0,00	0	0	0	0	0
14	Aufwendungen für Sach- und Dienstleistungen	0,00	-6.500	-6.500	-6.500	-6.500	-6.500
15	Abschreibungen	0,00	0	0	0	0	0
16	Zinsen und ähnliche Aufwendungen	0,00	0	0	0	0	0
17	Transferaufwendungen	0,00	0	0	0	0	0
18	Sonstige ordentliche Aufwendungen	0,00	0	0	0	0	0
19	Anteilige ordentliche Aufwendungen (Summe aus Nummern 12 bis 18)	0,00	-6.500	-6.500	-6.500	-6.500	-6.500
20	Anteiliges veranschlagtes ordentliches Ergebnis (Summe aus Nummern 11 und 19)	0,00	-6.500	-6.500	-6.500	-6.500	-6.500
21	Erträge aus internen Leistungen	0,00	0	0	0	0	0
22	Aufwendungen für interne Leistungen	0,00	0	0	0	0	0
23	kalkulatorische Kosten	0,00	0	0	0	0	0
24	Veranschlagtes kalkulatorisches Ergebnis (Saldo aus Nummern 21 bis 23)	0,00	0	0	0	0	0
25	Veranschlagter Nettoressourcenbedarf/-überschuss (Summe aus Nummer 20 und 24)	0,00	-6.500	-6.500	-6.500	-6.500	-6.500

Erläuterungen

Position 14

Förderung der Betriebsgemeinschaft

Haushaltsplan 2022 der Gemeinde Bodelshausen

Gemeinde
BodelshausenTeilfinanzhaushalt einschließlich Finanzplanung
Produktgruppe 1121 Personalwesen - [THH 1]

Gemeinde Bodelshausen

Nr.	Bezeichnung	Ergebnis 2020	Ansatz 2021	Ansatz 2022	VE	Plan 2023	Plan 2024	Plan 2025
1	Summe der Einzahlungen aus laufender Verwaltungstätigkeit (ohne außerordentliche zahlungswirksame Erträge aus Vermögensveräußerung)	0,00	0	0	0	0	0	0
2	Summe der Auszahlungen aus laufender Verwaltungstätigkeit	-160,20	-6.500	-6.500	0	-6.500	-6.500	-6.500
3	Intelligenter Zahlungsmittelüberschuss/-bedarf des Ergebnishaushalts (Saldo aus Nummern 1 und 2)	-160,20	-6.500	-6.500	0	-6.500	-6.500	-6.500
4	Einzahlungen aus Investitionszuwendungen	0,00	0	0	0	0	0	0
5	Einzahlungen aus Investitionsbeiträgen und ähnlichen Entgelten für Investitionstätigkeit	0,00	0	0	0	0	0	0
6	Einzahlungen aus der Veräußerung von Sachvermögen	0,00	0	0	0	0	0	0
7	Einzahlungen aus der Veräußerung von Finanzvermögen	0,00	0	0	0	0	0	0
8	Einzahlungen für sonstige Investitionstätigkeit	0,00	0	0	0	0	0	0
9	Einzahlungen aus Investitionstätigkeit (Summe aus Nummern 4 bis 8)	0,00	0	0	0	0	0	0
10	Auszahlungen für den Erwerb von Grundstücken und Gebäuden	0,00	0	0	0	0	0	0
11	Auszahlungen für Baumaßnahmen	0,00	0	0	0	0	0	0
12	Auszahlungen für den Erwerb von beweglichem Sachvermögen	0,00	0	0	0	0	0	0
13	Auszahlungen für den Erwerb von Finanzvermögen	0,00	0	0	0	0	0	0
14	Auszahlungen für Investitionsförderungsmaßnahmen	0,00	0	0	0	0	0	0
15	Auszahlungen für den Erwerb von immateriellen Vermögensgegenständen	0,00	0	0	0	0	0	0
16	Auszahlungen aus Investitionstätigkeit (Summe aus Nummern 10 bis 15)	0,00	0	0	0	0	0	0
17	Intelligenter veranschlagter Finanzierungsmittelüberschuss/-bedarf aus Investitionstätigkeit (Saldo aus Nummern 9 und 16)	0,00	0	0	0	0	0	0
18	Intelligenter veranschlagter Finanzierungsmittel-Saldo aus Nummern 3 und 17)	-160,20	-6.500	-6.500	0	-6.500	-6.500	-6.500

Haushaltsplan 2022 der Gemeinde Bodelshausen

Gemeinde
BodelshausenTeilergebnishaushalt einschließlich Finanzplanung
Produktgruppe 1122 Finanzverwaltung, Kasse - [THH 1]

Gemeinde Bodelshausen

Nr.	Bezeichnung	Ergebnis 2020	Ansatz 2021	Ansatz 2022	Plan 2023	Plan 2024	Plan 2025
1	Steuern und ähnliche Abgaben	0,00	0	0	0	0	0
2	Zuweisungen und Zuwendungen, Umlagen	0,00	0	0	0	0	0
3	Aufgelöste Investitionszuwendungen und -beiträge	0,00	0	0	0	0	0
4	Sonstige Transfererträge	0,00	0	0	0	0	0
5	Entgelte für öffentliche Leistungen oder Einrichtungen	725,00	700	700	1.100	500	400
6	Sonstige privatrechtliche Leistungsentgelte	35,00	2.000	200	200	200	600
7	Kostenerstattungen und Kostenumlagen	63.423,39	63.400	63.400	66.600	69.700	72.900
8	Zinsen und ähnliche Erträge	0,00	0	0	0	0	0
9	Aktivierete Eigenleistungen und Bestandveränderungen	0,00	0	0	0	0	0
10	Sonstige ordentliche Erträge	67.811,77	30.000	20.000	21.000	22.000	23.000
11	Anteilige ordentliche Erträge (Summe aus Nummern 1 bis 10)	131.995,16	96.100	84.300	88.900	92.400	96.900
12	Personalaufwendungen	-435.030,39	-452.000	-493.700	-518.400	-543.100	-567.800
13	Versorgungsaufwendungen	0,00	0	0	0	0	0
14	Aufwendungen für Sach- und Dienstleistungen	-30.195,90	-17.000	-17.500	-15.600	-19.500	-19.600
15	Abschreibungen	-1.261,27	-300	-1.300	-1.300	-400	-400
16	Zinsen und ähnliche Aufwendungen	0,00	-5.000	-5.000	-5.300	-5.500	-5.800
17	Transferaufwendungen	-3.657,78	-3.900	-4.000	-4.200	-4.400	-4.600
18	Sonstige ordentliche Aufwendungen	-64.342,86	-70.000	-101.700	-106.800	-111.900	-117.000
19	Anteilige ordentliche Aufwendungen (Summe aus Nummern 12 bis 18)	-534.488,20	-548.200	-623.200	-651.600	-684.800	-715.200
20	Anteiliges veranschlagtes ordentliches Ergebnis (Summe aus Nummern 11 und 19)	-402.493,04	-452.100	-538.900	-562.700	-592.400	-618.300
21	Erträge aus internen Leistungen	44.651,72	32.800	48.200	50.600	53.000	55.400
22	Aufwendungen für interne Leistungen	0,00	0	0	0	0	0
23	kalkulatorische Kosten	0,00	0	0	0	0	0
24	Veranschlagtes kalkulatorisches Ergebnis (Saldo aus Nummern 21 bis 23)	44.651,72	32.800	48.200	50.600	53.000	55.400
25	Veranschlagter Nettoressourcenbedarf/-überschuss (Summe aus Nummer 20 und 24)	-357.841,32	-419.300	-490.700	-512.100	-539.400	-562.900

Haushaltsplan 2022 der Gemeinde Bodelshausen

Gemeinde
BodelshausenTeilfinanzhaushalt einschließlich Finanzplanung
Produktgruppe 1122 Finanzverwaltung, Kasse - [THH 1]

Gemeinde Bodelshausen

Nr.	Bezeichnung	Ergebnis 2020	Ansatz 2021	Ansatz 2022	VE	Plan 2023	Plan 2024	Plan 2025
1	Summe der Einzahlungen aus laufender Verwaltungstätigkeit (ohne außerordentliche zahlungswirksame Erträge aus Vermögensveräußerung)	118.858,94	96.100	84.300	0	88.900	92.400	96.900
2	Summe der Auszahlungen aus laufender Verwaltungstätigkeit	-521.688,42	-547.900	-621.900	0	-650.300	-684.400	-714.800
3	Anteilliger Zahlungsmittelüberschuss/-bedarf des Ergebnishaushalts (Saldo aus Nummern 1 und 2)	-402.829,48	-451.800	-537.600	0	-561.400	-592.000	-617.900
4	Einzahlungen aus Investitionszuwendungen	0,00	0	0	0	0	0	0
5	Einzahlungen aus Investitionsbeiträgen und ähnlichen Entgelten für Investitionstätigkeit	0,00	0	0	0	0	0	0
6	Einzahlungen aus der Veräußerung von Sachvermögen	0,00	0	0	0	0	0	0
7	Einzahlungen aus der Veräußerung von Finanzvermögen	0,00	0	0	0	0	0	0
8	Einzahlungen für sonstige Investitionstätigkeit	0,00	0	0	0	0	0	0
9	Einzahlungen aus Investitionstätigkeit (Summe aus Nummern 4 bis 8)	0,00	0	0	0	0	0	0
10	Auszahlungen für den Erwerb von Grundstücken und Gebäuden	0,00	0	0	0	0	0	0
11	Auszahlungen für Baumaßnahmen	0,00	0	0	0	0	0	0
12	Auszahlungen für den Erwerb von beweglichem Sachvermögen	-7.151,82	-4.500	-11.000	0	-3.000	-3.000	-3.000
13	Auszahlungen für den Erwerb von Finanzvermögen	0,00	0	0	0	0	0	0
14	Auszahlungen für Investitionsförderungsmaßnahmen	0,00	0	0	0	0	0	0
15	Auszahlungen für den Erwerb von immateriellen Vermögensgegenständen	0,00	0	0	0	0	0	0
16	Auszahlungen aus Investitionstätigkeit (Summe aus Nummern 10 bis 15)	-7.151,82	-4.500	-11.000	0	-3.000	-3.000	-3.000
17	Anteilliger veranschlagter Finanzierungsmittelüberschuss/-bedarf aus Investitionstätigkeit (Saldo aus Numern 9 und 16)	-7.151,82	-4.500	-11.000	0	-3.000	-3.000	-3.000
18	Anteilliger veranschlagter Finanzierungsmittel-Saldo aus Nummern 3 und 17)	-409.981,30	-456.300	-548.600	0	-564.400	-595.000	-620.900

Erläuterungen

Position 12

Höhenverstellbare Schreibtische 9.000 €
Sonstiges 2.000 €

Haushaltsplan 2022 der Gemeinde Bodelshausen

Gemeinde
Bodelshausen
Einzeldarstellung der Investitionsmaßnahmen
Produktgruppe 1122 Finanzverwaltung, Kasse - [THH 1]

Gemeinde Bodelshausen

Investition I-1122-001 Investitionen Finanzwesen

Nr.	Investitionsmaßnahmen Einzahlungs- und Auszahlungsarten	Gesamtang. z. Maßnahme -nachrichtl.-	Bisher finanziert	Ermächtigungs- über- tragungen aus Vorvorj.	Ergebnis 2020	Ansatz 2021	Ansatz 2022	VE	Plan 2023	Plan 2024 Plan 2025
9	Auszahlungen für den Erwerb von beweglichem Sachvermögen	-28.500	-7.151,82	0	-7.151,82	-4.500	-11.000	0	-3.000	-3.000 -3.000
13	Summe der Auszahlungen aus Investitionstätigkeit (Summe aus Nummern 7 bis 12)	-28.500	-7.151,82	0	-7.151,82	-4.500	-11.000	0	-3.000	-3.000 -3.000
14	Saldo aus Investitionstätigkeit (Saldo aus Nummern 6 und 13)	-28.500	-7.151,82	0	-7.151,82	-4.500	-11.000	0	-3.000	-3.000 -3.000
16	Gesamtkosten der Maßnahme (Summe aus Nummern 13 und 15)	-28.500	-7.151,82	0	-7.151,82	-4.500	-11.000	0	-3.000	-3.000 -3.000

Erläuterungen:

Höhenverstellbare Schreibtische	9.000 €
Sonstiges	2.000 €
Summe	11.000 €

Haushaltsplan 2022 der Gemeinde Bodelshausen

Gemeinde
BodelshausenTeilergebnishaushalt einschließlich Finanzplanung
Produktgruppe 1124 Gebäudemanagement, Techn. Immobilienmanagement - [THH 1]

Gemeinde Bodelshausen

Nr.	Bezeichnung	Ergebnis 2020	Ansatz 2021	Ansatz 2022	Plan 2023	Plan 2024	Plan 2025
1	Steuern und ähnliche Abgaben	0,00	0	0	0	0	0
2	Zuweisungen und Zuwendungen, Umlagen	0,00	0	0	0	0	0
3	Aufgelöste Investitionszuwendungen und -beiträge	0,00	5.100	3.900	3.900	3.900	3.900
4	Sonstige Transfererträge	0,00	0	0	0	0	0
5	Entgelte für öffentliche Leistungen oder Einrichtungen	295,50	1.000	100	100	100	100
6	Sonstige privatrechtliche Leistungsentgelte	161.990,71	163.500	194.300	204.200	213.800	223.500
7	Kostenerstattungen und Kostenumlagen	92.024,57	88.200	88.200	92.600	97.000	101.400
8	Zinsen und ähnliche Erträge	0,00	0	0	0	0	0
9	Aktivierete Eigenleistungen und Bestandveränderungen	0,00	0	0	0	0	0
10	Sonstige ordentliche Erträge	0,00	0	0	0	0	0
11	Anteilige ordentliche Erträge (Summe aus Nummern 1 bis 10)	254.310,78	257.800	286.500	300.800	314.800	328.900
12	Personalaufwendungen	-258.620,27	-235.400	-280.600	-294.700	-308.600	-322.700
13	Versorgungsaufwendungen	0,00	0	0	0	0	0
14	Aufwendungen für Sach- und Dienstleistungen	-132.567,83	-296.000	-308.700	-326.500	-340.800	-357.000
15	Abschreibungen	41.026,93	-95.000	-86.200	-85.600	-79.400	-79.100
16	Zinsen und ähnliche Aufwendungen	0,00	0	0	0	0	0
17	Transferaufwendungen	0,00	0	0	0	0	0
18	Sonstige ordentliche Aufwendungen	-12.380,16	-18.000	-17.500	-18.400	-19.300	-20.200
19	Anteilige ordentliche Aufwendungen (Summe aus Nummern 12 bis 18)	-362.541,33	-644.400	-693.000	-725.200	-748.100	-779.000
20	Anteiliges veranschlagtes ordentliches Ergebnis (Summe aus Nummern 11 und 19)	-108.230,55	-386.600	-406.500	-424.400	-433.300	-450.100
21	Erträge aus internen Leistungen	179.877,01	215.200	223.000	234.200	245.300	256.500
22	Aufwendungen für interne Leistungen	-17.212,81	-40.000	-21.000	-22.000	-23.600	-24.400
23	kalkulatorische Kosten	0,00	0	0	0	0	0
24	Veranschlagtes kalkulatorisches Ergebnis (Saldo aus Nummern 21 bis 23)	162.664,20	175.200	202.000	212.200	221.700	232.100
25	Veranschlagter Nettoressourcenbedarf/-überschuss (Summe aus Nummer 20 und 24)	54.433,65	-211.400	-204.500	-212.200	-211.600	-218.000

Erläuterungen

Position 14

u.a. Gebäudeunterhaltungen insg. 150.000 €

Rottenburger Straße 3, Kanal 50.000 €

Bahnhofstr. 35, Wasserschaden

Bahnhofstr. 73, Sanierung Risse

Lindenstr. 2, Putz Sockel

Sonstige Gebäudeunterhaltung

Büroausstattung Ortsbauamt 7.500 €

Haushaltsplan 2022 der Gemeinde Bodelshausen

Gemeinde
BodelshausenTeilfinanzhaushalt einschließlich Finanzplanung
Produktgruppe 1124 Gebäudemanagement, Techn. Immobilienmanagement - [THH 1]

Gemeinde Bodelshausen

Nr.	Bezeichnung	Ergebnis 2020	Ansatz 2021	Ansatz 2022	VE	Plan 2023	Plan 2024	Plan 2025
1	Summe der Einzahlungen aus laufender Verwaltungstätigkeit (ohne außerordentliche zahlungswirksame Erträge aus Vermögensveräußerung)	257.235,54	252.700	282.600	0	296.900	310.900	325.000
2	Summe der Auszahlungen aus laufender Verwaltungstätigkeit	-394.704,63	-549.400	-606.800	0	-639.600	-668.700	-699.900
3	Intelligenter Zahlungsmittelüberschuss/-bedarf des Ergebnishaushalts (Saldo aus Nummern 1 und 2)	-137.469,09	-296.700	-324.200	0	-342.700	-357.800	-374.900
4	Einzahlungen aus Investitionszuwendungen	0,00	0	0	0	0	0	0
5	Einzahlungen aus Investitionsbeiträgen und ähnlichen Entgelten für Investitionstätigkeit	0,00	0	0	0	0	0	0
6	Einzahlungen aus der Veräußerung von Sachvermögen	407.315,93	350.000	300.000	0	300.000	200.000	200.000
7	Einzahlungen aus der Veräußerung von Finanzvermögen	0,00	0	0	0	0	0	0
8	Einzahlungen für sonstige Investitionstätigkeit	0,00	0	0	0	0	0	0
9	Einzahlungen aus Investitionstätigkeit (Summe aus Nummern 4 bis 8)	407.315,93	350.000	300.000	0	300.000	200.000	200.000
10	Auszahlungen für den Erwerb von Grundstücken und Gebäuden	-422.140,83	-320.000	-600.000	0	-330.000	-330.000	-330.000
11	Auszahlungen für Baumaßnahmen	-26.417,01	0	0	0	0	0	0
12	Auszahlungen für den Erwerb von beweglichem Sachvermögen	0,00	-5.000	-17.000	0	-6.000	-6.000	-6.000
13	Auszahlungen für den Erwerb von Finanzvermögen	0,00	0	0	0	0	0	0
14	Auszahlungen für Investitionsförderungsmaßnahmen	0,00	0	0	0	0	0	0
15	Auszahlungen für den Erwerb von immateriellen Vermögensgegenständen	0,00	0	0	0	0	0	0
16	Auszahlungen aus Investitionstätigkeit (Summe aus Nummern 10 bis 15)	-448.557,84	-325.000	-617.000	0	-336.000	-336.000	-336.000
17	Intelligenter veranschlagter Finanzierungsmittelüberschuss/-bedarf aus Investitionstätigkeit (Saldo aus Nummern 9 und 16)	-41.241,91	25.000	-317.000	0	-36.000	-136.000	-136.000
18	Intelligenter veranschlagter Finanzierungsmittel-Saldo aus Nummern 3 und 17)	-178.711,00	-271.700	-641.200	0	-378.700	-493.800	-510.900

Haushaltsplan 2022 der Gemeinde Bodelshausen

Gemeinde
Bodelshausen
Einzeldarstellung der Investitionsmaßnahmen
Produktgruppe 1124 Gebäudemanagement, Techn. Immobilienmanagement - [THH 1]

Gemeinde Bodelshausen

Investition I-1124-001 Investitionen Allgemeines Grundvermögen

Nr.	Investitionsmaßnahmen Einzahlungs- und Auszahlungsarten	Gesamtang. z.Maßnahme -nachrichtl.-	Bisher finanziert	Ermächtigungs- über- tragungen aus Vorvorj.	Ergebnis 2020	Ansatz 2021	Ansatz 2022	VE	Plan 2023	Plan 2024 Plan 2025
3	Einzahlungen aus der Veräußerung von Sachvermögen	1.710.000	323.821,93	0	323.821,93	350.000	300.000	0	300.000	200.000 200.000
6	Summe der Einzahlungen aus Investitionstätigkeit (Summe aus Nummern 1 bis 5)	1.710.000	323.821,93	0	323.821,93	350.000	300.000	0	300.000	200.000 200.000
7	Auszahlungen für den Erwerb von Grundstücken und Gebäuden	-3.150.000	-295.558,90	0	-295.558,90	-320.000	-600.000	0	-330.000	-330.000 -330.000
8	Auszahlungen für Baumaßnahmen	-30.000	-26.417,01	0	-26.417,01	0	0	0	0	0 0
9	Auszahlungen für den Erwerb von beweglichem Sachvermögen	-14.000	0,00	0	0,00	0	-5.000	0	-3.000	-3.000 -3.000
13	Summe der Auszahlungen aus Investitionstätigkeit (Summe aus Nummern 7 bis 12)	-3.194.000	-321.975,91	0	-321.975,91	-320.000	-605.000	0	-333.000	-333.000 -333.000
14	Saldo aus Investitionstätigkeit (Saldo aus Nummern 6 und 13)	-1.484.000	1.846,02	0	1.846,02	30.000	-305.000	0	-33.000	-133.000 -133.000
16	Gesamtkosten der Maßnahme (Summe aus Nummern 13 und 15)	-3.194.000	-321.975,91	0	-321.975,91	-320.000	-605.000	0	-333.000	-333.000 -333.000

Erläuterungen:

Pos. 3: Bauplätze Herdweg 300.000 €

Pos. 7: Allgemeiner Grunderwerb

Investition I-1124-101 Investitionen Ortsbauamt

Nr.	Investitionsmaßnahmen Einzahlungs- und Auszahlungsarten	Gesamtang. z.Maßnahme -nachrichtl.-	Bisher finanziert	Ermächtigungs- über- tragungen aus Vorvorj.	Ergebnis 2020	Ansatz 2021	Ansatz 2022	VE	Plan 2023	Plan 2024 Plan 2025
9	Auszahlungen für den Erwerb von beweglichem Sachvermögen	-27.000	0,00	0	0,00	-5.000	-12.000	0	-3.000	-3.000 -3.000
13	Summe der Auszahlungen aus Investitionstätigkeit (Summe aus Nummern 7 bis 12)	-27.000	0,00	0	0,00	-5.000	-12.000	0	-3.000	-3.000 -3.000
14	Saldo aus Investitionstätigkeit (Saldo aus Nummern 6 und 13)	-27.000	0,00	0	0,00	-5.000	-12.000	0	-3.000	-3.000 -3.000
16	Gesamtkosten der Maßnahme (Summe aus Nummern 13 und 15)	-27.000	0,00	0	0,00	-5.000	-12.000	0	-3.000	-3.000 -3.000

Erläuterungen:

Möbel Ortsbauamt

Haushaltsplan 2022 der Gemeinde Bodelshausen

Gemeinde
BodelshausenTeilergebnishaushalt einschließlich Finanzplanung
Produktgruppe 1125 Grünanlagen, Werkstätten und Fahrzeuge - [THH 1]

Gemeinde Bodelshausen

Nr.	Bezeichnung	Ergebnis 2020	Ansatz 2021	Ansatz 2022	Plan 2023	Plan 2024	Plan 2025
1	Steuern und ähnliche Abgaben	0,00	0	0	0	0	0
2	Zuweisungen und Zuwendungen, Umlagen	0,00	0	0	0	0	0
3	Aufgelöste Investitionszuwendungen und -beiträge	0,00	0	0	0	0	0
4	Sonstige Transfererträge	0,00	0	0	0	0	0
5	Entgelte für öffentliche Leistungen oder Einrichtungen	0,00	0	0	0	0	0
6	Sonstige privatrechtliche Leistungsentgelte	0,00	0	0	0	0	0
7	Kostenerstattungen und Kostenumlagen	88.141,85	61.000	62.000	65.100	68.200	71.300
8	Zinsen und ähnliche Erträge	0,00	0	0	0	0	0
9	Aktivierete Eigenleistungen und Bestandveränderungen	8.857,91	0	2.000	2.100	2.200	2.300
10	Sonstige ordentliche Erträge	0,00	0	0	0	0	0
11	Anteilige ordentliche Erträge (Summe aus Nummern 1 bis 10)	96.999,76	61.000	64.000	67.200	70.400	73.600
12	Personalaufwendungen	-820.393,53	-814.700	-743.100	-780.300	-817.500	-854.600
13	Versorgungsaufwendungen	0,00	0	0	0	0	0
14	Aufwendungen für Sach- und Dienstleistungen	-77.698,47	-103.600	-110.500	-116.400	-122.300	-127.500
15	Abschreibungen	0,00	-37.900	-45.600	-44.400	-38.200	-30.900
16	Zinsen und ähnliche Aufwendungen	0,00	0	0	0	0	0
17	Transferaufwendungen	0,00	0	0	0	0	0
18	Sonstige ordentliche Aufwendungen	-6.997,52	-9.700	-16.300	-17.200	-18.000	-18.800
19	Anteilige ordentliche Aufwendungen (Summe aus Nummern 12 bis 18)	-905.089,52	-965.900	-915.500	-958.300	-996.000	-1.031.800
20	Anteiliges veranschlagtes ordentliches Ergebnis (Summe aus Nummern 11 und 19)	-808.089,76	-904.900	-851.500	-891.100	-925.600	-958.200
21	Erträge aus internen Leistungen	927.274,50	987.000	941.000	985.100	1.024.100	1.061.200
22	Aufwendungen für interne Leistungen	-77.551,78	-82.100	-89.500	-94.000	-98.500	-103.000
23	kalkulatorische Kosten	0,00	0	0	0	0	0
24	Veranschlagtes kalkulatorisches Ergebnis (Saldo aus Nummern 21 bis 23)	849.722,72	904.900	851.500	891.100	925.600	958.200
25	Veranschlagter Nettoressourcenbedarf/-überschuss (Summe aus Nummer 20 und 24)	41.632,96	0	0	0	0	0

Erläuterungen

Position 14

u.a. EDV und Drucker (Leasing)
u.a. EDV Reparaturen
u.a. Elektronikversicherung Bauhof

Haushaltsplan 2022 der Gemeinde Bodelshausen

Gemeinde
BodelshausenTeilfinanzhaushalt einschließlich Finanzplanung
Produktgruppe 1125 Grünanlagen, Werkstätten und Fahrzeuge - [THH 1]

Gemeinde Bodelshausen

Nr.	Bezeichnung	Ergebnis 2020	Ansatz 2021	Ansatz 2022	VE	Plan 2023	Plan 2024	Plan 2025
1	Summe der Einzahlungen aus laufender Verwaltungstätigkeit (ohne außerordentliche zahlungswirksame Erträge aus Vermögensveräußerung)	88.141,85	61.000	62.000	0	65.100	68.200	71.300
2	Summe der Auszahlungen aus laufender Verwaltungstätigkeit	-905.935,20	-928.000	-869.900	0	-913.900	-957.800	-1.000.900
3	Intelligenter Zahlungsmittelüberschuss/-bedarf des Ergebnishaushalts (Saldo aus Nummern 1 und 2)	-817.793,35	-867.000	-807.900	0	-848.800	-889.600	-929.600
4	Einzahlungen aus Investitionszuwendungen	0,00	0	0	0	0	0	0
5	Einzahlungen aus Investitionsbeiträgen und ähnlichen Entgelten für Investitionstätigkeit	0,00	0	0	0	0	0	0
6	Einzahlungen aus der Veräußerung von Sachvermögen	0,00	0	0	0	0	0	0
7	Einzahlungen aus der Veräußerung von Finanzvermögen	0,00	0	0	0	0	0	0
8	Einzahlungen für sonstige Investitionstätigkeit	0,00	0	0	0	0	0	0
9	Einzahlungen aus Investitionstätigkeit (Summe aus Nummern 4 bis 8)	0,00	0	0	0	0	0	0
10	Auszahlungen für den Erwerb von Grundstücken und Gebäuden	0,00	0	0	0	0	0	0
11	Auszahlungen für Baumaßnahmen	0,00	0	0	0	0	0	0
12	Auszahlungen für den Erwerb von beweglichem Sachvermögen	-32.192,57	-30.000	-73.000	0	-53.000	-53.000	-53.000
13	Auszahlungen für den Erwerb von Finanzvermögen	0,00	0	0	0	0	0	0
14	Auszahlungen für Investitionsförderungsmaßnahmen	0,00	0	0	0	0	0	0
15	Auszahlungen für den Erwerb von immateriellen Vermögensgegenständen	0,00	0	0	0	0	0	0
16	Auszahlungen aus Investitionstätigkeit (Summe aus Nummern 10 bis 15)	-32.192,57	-30.000	-73.000	0	-53.000	-53.000	-53.000
17	Intelligenter veranschlagter Finanzierungsmittelüberschuss/-bedarf aus Investitionstätigkeit (Saldo aus Nummern 9 und 16)	-32.192,57	-30.000	-73.000	0	-53.000	-53.000	-53.000
18	Intelligenter veranschlagter Finanzierungsmittel-Saldo aus Nummern 3 und 17)	-849.985,92	-897.000	-880.900	0	-901.800	-942.600	-982.600

Haushaltsplan 2022 der Gemeinde Bodelshausen

Gemeinde
Bodelshausen
Einzeldarstellung der Investitionsmaßnahmen
Produktgruppe 1125 Grünanlagen, Werkstätten und Fahrzeuge - [THH 1]

Gemeinde Bodelshausen

Investition I-1125-001 Bauhof

Nr.	Investitionsmaßnahmen Einzahlungs- und Auszahlungsarten	Gesamtang. z.Maßnahme -nachrichtl.-	Bisher finanziert	Ermächtigungs- über- tragungen aus Vorvorj.	Ergebnis 2020	Ansatz 2021	Ansatz 2022	VE	Plan 2023	Plan 2024 Plan 2025
9	Auszahlungen für den Erwerb von beweglichem Sachvermögen	-58.000	-3.755,50	0	-3.755,50	-3.000	-43.000	0	-3.000	-3.000 -3.000
13	Summe der Auszahlungen aus Investitionstätigkeit (Summe aus Nummern 7 bis 12)	-58.000	-3.755,50	0	-3.755,50	-3.000	-43.000	0	-3.000	-3.000 -3.000
14	Saldo aus Investitionstätigkeit (Saldo aus Nummern 6 und 13)	-58.000	-3.755,50	0	-3.755,50	-3.000	-43.000	0	-3.000	-3.000 -3.000
16	Gesamtkosten der Maßnahme (Summe aus Nummern 13 und 15)	-58.000	-3.755,50	0	-3.755,50	-3.000	-43.000	0	-3.000	-3.000 -3.000

Erläuterungen:

Hobelmaschine 40.000 €

Kleingeräte 3.000 €

Investition I-1125-002 Ersatzbeschaffung Fahrzeuge

Nr.	Investitionsmaßnahmen Einzahlungs- und Auszahlungsarten	Gesamtang. z.Maßnahme -nachrichtl.-	Bisher finanziert	Ermächtigungs- über- tragungen aus Vorvorj.	Ergebnis 2020	Ansatz 2021	Ansatz 2022	VE	Plan 2023	Plan 2024 Plan 2025
9	Auszahlungen für den Erwerb von beweglichem Sachvermögen	-239.000	-28.437,07	0	-28.437,07	-27.000	-30.000	0	-50.000	-50.000 -50.000
13	Summe der Auszahlungen aus Investitionstätigkeit (Summe aus Nummern 7 bis 12)	-239.000	-28.437,07	0	-28.437,07	-27.000	-30.000	0	-50.000	-50.000 -50.000
14	Saldo aus Investitionstätigkeit (Saldo aus Nummern 6 und 13)	-239.000	-28.437,07	0	-28.437,07	-27.000	-30.000	0	-50.000	-50.000 -50.000
16	Gesamtkosten der Maßnahme (Summe aus Nummern 13 und 15)	-239.000	-28.437,07	0	-28.437,07	-27.000	-30.000	0	-50.000	-50.000 -50.000

Erläuterungen:

Ersatzbeschaffung für Piaggio Portter

Haushaltsplan 2022 der Gemeinde Bodelshausen

Gemeinde
BodelshausenTeilergebnishaushalt einschließlich Finanzplanung
Produktgruppe 1126 Zentrale Dienstleistungen - [THH 1]

Gemeinde Bodelshausen

Nr.	Bezeichnung	Ergebnis 2020	Ansatz 2021	Ansatz 2022	Plan 2023	Plan 2024	Plan 2025
1	Steuern und ähnliche Abgaben	0,00	0	0	0	0	0
2	Zuweisungen und Zuwendungen, Umlagen	0,00	0	0	0	0	0
3	Aufgelöste Investitionszuwendungen und -beiträge	0,00	0	900	0	0	0
4	Sonstige Transfererträge	0,00	0	0	0	0	0
5	Entgelte für öffentliche Leistungen oder Einrichtungen	0,00	0	0	0	0	0
6	Sonstige privatrechtliche Leistungsentgelte	4.164,91	2.900	800	800	900	900
7	Kostenerstattungen und Kostenumlagen	0,00	0	0	0	0	0
8	Zinsen und ähnliche Erträge	0,00	0	0	0	0	0
9	Aktivierete Eigenleistungen und Bestandveränderungen	0,00	0	0	0	0	0
10	Sonstige ordentliche Erträge	0,00	0	0	0	0	0
11	Anteilige ordentliche Erträge (Summe aus Nummern 1 bis 10)	4.164,91	2.900	1.700	800	900	900
12	Personalaufwendungen	0,00	0	0	0	0	0
13	Versorgungsaufwendungen	0,00	0	0	0	0	0
14	Aufwendungen für Sach- und Dienstleistungen	-95.559,99	-117.400	-128.700	-135.300	-141.700	-148.100
15	Abschreibungen	0,00	-81.400	-84.000	-83.400	-82.500	-82.500
16	Zinsen und ähnliche Aufwendungen	0,00	0	0	0	0	0
17	Transferaufwendungen	0,00	0	0	0	0	0
18	Sonstige ordentliche Aufwendungen	-135.492,50	-186.500	-170.000	-178.600	-187.000	-195.600
19	Anteilige ordentliche Aufwendungen (Summe aus Nummern 12 bis 18)	-231.052,49	-385.300	-382.700	-397.300	-411.200	-426.200
20	Anteiliges veranschlagtes ordentliches Ergebnis (Summe aus Nummern 11 und 19)	-226.887,58	-382.400	-381.000	-396.500	-410.300	-425.300
21	Erträge aus internen Leistungen	0,00	0	0	0	0	0
22	Aufwendungen für interne Leistungen	-18.325,29	-15.300	-15.600	-16.500	-17.000	-18.100
23	kalkulatorische Kosten	0,00	0	0	0	0	0
24	Veranschlagtes kalkulatorisches Ergebnis (Saldo aus Nummern 21 bis 23)	-18.325,29	-15.300	-15.600	-16.500	-17.000	-18.100
25	Veranschlagter Nettoressourcenbedarf/-überschuss (Summe aus Nummer 20 und 24)	-245.212,87	-397.700	-396.600	-413.000	-427.300	-443.400

Haushaltsplan 2022 der Gemeinde Bodelshausen

Gemeinde
BodelshausenTeilfinanzhaushalt einschließlich Finanzplanung
Produktgruppe 1126 Zentrale Dienstleistungen - [THH 1]

Gemeinde Bodelshausen

Nr.	Bezeichnung	Ergebnis 2020	Ansatz 2021	Ansatz 2022	VE	Plan 2023	Plan 2024	Plan 2025
1	Summe der Einzahlungen aus laufender Verwaltungstätigkeit (ohne außerordentliche zahlungswirksame Erträge aus Vermögensveräußerung)	4.506,19	2.900	800	0	800	900	900
2	Summe der Auszahlungen aus laufender Verwaltungstätigkeit	-218.826,56	-303.900	-298.700	0	-313.900	-328.700	-343.700
3	Intelligenter Zahlungsmittelüberschuss/-bedarf des Ergebnishaushalts (Saldo aus Nummern 1 und 2)	-214.320,37	-301.000	-297.900	0	-313.100	-327.800	-342.800
4	Einzahlungen aus Investitionszuwendungen	0,00	0	0	0	0	0	0
5	Einzahlungen aus Investitionsbeiträgen und ähnlichen Entgelten für Investitionstätigkeit	0,00	0	0	0	0	0	0
6	Einzahlungen aus der Veräußerung von Sachvermögen	0,00	0	0	0	0	0	0
7	Einzahlungen aus der Veräußerung von Finanzvermögen	0,00	0	0	0	0	0	0
8	Einzahlungen für sonstige Investitionstätigkeit	0,00	0	0	0	0	0	0
9	Einzahlungen aus Investitionstätigkeit (Summe aus Nummern 4 bis 8)	0,00	0	0	0	0	0	0
10	Auszahlungen für den Erwerb von Grundstücken und Gebäuden	0,00	0	0	0	0	0	0
11	Auszahlungen für Baumaßnahmen	0,00	0	0	0	0	0	0
12	Auszahlungen für den Erwerb von beweglichem Sachvermögen	0,00	-6.000	-1.000	0	-5.000	-2.000	-2.000
13	Auszahlungen für den Erwerb von Finanzvermögen	0,00	0	0	0	0	0	0
14	Auszahlungen für Investitionsförderungsmaßnahmen	0,00	0	0	0	0	0	0
15	Auszahlungen für den Erwerb von immateriellen Vermögensgegenständen	0,00	0	0	0	0	0	0
16	Auszahlungen aus Investitionstätigkeit (Summe aus Nummern 10 bis 15)	0,00	-6.000	-1.000	0	-5.000	-2.000	-2.000
17	Intelligenter veranschlagter Finanzierungsmittelüberschuss/-bedarf aus Investitionstätigkeit (Saldo aus Nummern 9 und 16)	0,00	-6.000	-1.000	0	-5.000	-2.000	-2.000
18	Intelligenter veranschlagter Finanzierungsmittel-Saldo aus Nummern 3 und 17)	-214.320,37	-307.000	-298.900	0	-318.100	-329.800	-344.800

Haushaltsplan 2022 der Gemeinde Bodelshausen

Gemeinde
Bodelshausen
Einzeldarstellung der Investitionsmaßnahmen
Produktgruppe 1126 Zentrale Dienstleistungen - [THH 1]

Gemeinde Bodelshausen

Investition I-1126-001 Investitionen Rathaus

Nr.	Investitionsmaßnahmen Einzahlungs- und Auszahlungsarten	Gesamtang. z. Maßnahme -nachrichtl.-	Bisher finanziert	Ermächtigungs- über- tragungen aus Vorvorj.	Ergebnis 2020	Ansatz 2021	Ansatz 2022	VE	Plan 2023	Plan 2024 Plan 2025
9	Auszahlungen für den Erwerb von beweglichem Sachvermögen	-16.000	0,00	0	0,00	-6.000	-1.000	0	-5.000	-2.000 -2.000
13	Summe der Auszahlungen aus Investitionstätigkeit (Summe aus Nummern 7 bis 12)	-16.000	0,00	0	0,00	-6.000	-1.000	0	-5.000	-2.000 -2.000
14	Saldo aus Investitionstätigkeit (Saldo aus Nummern 6 und 13)	-16.000	0,00	0	0,00	-6.000	-1.000	0	-5.000	-2.000 -2.000
16	Gesamtkosten der Maßnahme (Summe aus Nummern 13 und 15)	-16.000	0,00	0	0,00	-6.000	-1.000	0	-5.000	-2.000 -2.000

Haushaltsplan 2022 der Gemeinde Bodelshausen

Gemeinde
BodelshausenTeilergebnishaushalt einschließlich Finanzplanung
Teilhaushalt 2 Sicherheit und Ordnung

Gemeinde Bodelshausen

Nr.	Bezeichnung	Ergebnis 2020	Ansatz 2021	Ansatz 2022	Plan 2023	Plan 2024	Plan 2025
1	Steuern und ähnliche Abgaben	0,00	0	0	0	0	0
2	Zuweisungen und Zuwendungen, Umlagen	5.930,00	7.000	7.100	7.500	7.800	8.200
3	Aufgelöste Investitionszuwendungen und -beiträge	0,00	27.200	32.100	32.100	30.200	30.200
4	Sonstige Transfererträge	0,00	0	0	0	0	0
5	Entgelte für öffentliche Leistungen oder Einrichtungen	19.213,12	15.300	15.500	16.300	17.100	17.900
6	Sonstige privatrechtliche Leistungsentgelte	27.972,80	4.500	13.500	14.200	14.800	15.500
7	Kostenerstattungen und Kostenumlagen	1.984,07	16.500	4.000	4.200	8.400	9.600
8	Zinsen und ähnliche Erträge	0,00	0	0	0	0	0
9	Aktivierete Eigenleistungen und Bestandveränderungen	0,00	0	0	0	0	0
10	Sonstige ordentliche Erträge	2.361,16	1.500	1.500	1.600	1.700	1.700
11	Anteilige ordentliche Erträge (Summe aus Nummern 1 bis 10)	57.461,15	72.000	73.700	75.900	80.000	83.100
12	Personalaufwendungen	-1.958,00	0	0	0	0	0
13	Versorgungsaufwendungen	0,00	0	0	0	0	0
14	Aufwendungen für Sach- und Dienstleistungen	-102.195,17	-189.800	-169.800	-168.500	-180.100	-187.600
15	Abschreibungen	-957,51	-159.800	-256.100	-259.700	-254.800	-255.900
16	Zinsen und ähnliche Aufwendungen	0,00	0	0	0	0	0
17	Transferaufwendungen	-6.373,46	-6.600	-6.600	-6.900	-7.300	-7.600
18	Sonstige ordentliche Aufwendungen	-51.623,00	-74.500	-74.900	-67.000	-85.300	-79.800
19	Anteilige ordentliche Aufwendungen (Summe aus Nummern 12 bis 18)	-163.107,14	-430.700	-507.400	-502.100	-527.500	-530.900
20	Anteiliges veranschlagtes ordentliches Ergebnis (Summe aus Nummern 11 und 19)	-105.645,99	-358.700	-433.700	-426.200	-447.500	-447.800
21	Erträge aus internen Leistungen	1.363,00	100	600	600	700	700
22	Aufwendungen für interne Leistungen	-33.058,62	-41.800	-43.000	-45.100	-47.400	-49.400
23	kalkulatorische Kosten	0,00	0	0	0	0	0
24	Veranschlagtes kalkulatorisches Ergebnis (Saldo aus Nummern 21 bis 23)	-31.695,62	-41.700	-42.400	-44.500	-46.700	-48.700
25	Veranschlagter Nettoressourcenbedarf/-überschuss (Summe aus Nummer 20 und 24)	-137.341,61	-400.400	-476.100	-470.700	-494.200	-496.500

Haushaltsplan 2022 der Gemeinde Bodelshausen

Gemeinde
BodelshausenTeilfinanzhaushalt einschließlich Finanzplanung
Teilhaushalt 2 Sicherheit und Ordnung

Gemeinde Bodelshausen

Nr.	Bezeichnung	Ergebnis 2020	Ansatz 2021	Ansatz 2022	VE	Plan 2023	Plan 2024	Plan 2025
1	Summe der Einzahlungen aus laufender Verwaltungstätigkeit (ohne außerordentliche zahlungswirksame Erträge aus Vermögensveräußerung)	40.199,59	44.800	41.600	0	43.800	49.800	52.900
2	Summe der Auszahlungen aus laufender Verwaltungstätigkeit	-141.128,82	-270.900	-251.300	0	-242.400	-272.700	-275.000
3	Intelligenter Zahlungsmittelüberschuss/-bedarf des Ergebnishaushalts (Saldo aus Nummern 1 und 2)	-100.929,23	-226.100	-209.700	0	-198.600	-222.900	-222.100
4	Einzahlungen aus Investitionszuwendungen	5.400,00	440.000	110.000	0	53.000	55.000	13.000
5	Einzahlungen aus Investitionsbeiträgen und ähnlichen Entgelten für Investitionstätigkeit	0,00	0	0	0	0	0	0
6	Einzahlungen aus der Veräußerung von Sachvermögen	5.680,00	0	0	0	0	0	0
7	Einzahlungen aus der Veräußerung von Finanzvermögen	0,00	0	0	0	0	0	0
8	Einzahlungen für sonstige Investitionstätigkeit	0,00	0	0	0	0	0	0
9	Einzahlungen aus Investitionstätigkeit (Summe aus Nummern 4 bis 8)	11.080,00	440.000	110.000	0	53.000	55.000	13.000
10	Auszahlungen für den Erwerb von Grundstücken und Gebäuden	0,00	0	0	0	0	0	0
11	Auszahlungen für Baumaßnahmen	-2.472.638,48	-500.000	0	0	0	0	0
12	Auszahlungen für den Erwerb von beweglichem Sachvermögen	-15.318,42	-18.000	-31.000	0	-314.000	-188.000	-138.000
13	Auszahlungen für den Erwerb von Finanzvermögen	0,00	0	0	0	0	0	0
14	Auszahlungen für Investitionsförderungsmaßnahmen	0,00	0	0	0	0	0	0
15	Auszahlungen für den Erwerb von immateriellen Vermögensgegenständen	0,00	0	0	0	0	0	0
16	Auszahlungen aus Investitionstätigkeit (Summe aus Nummern 10 bis 15)	-2.487.956,90	-518.000	-31.000	0	-314.000	-188.000	-138.000
17	Intelligenter veranschlagter Finanzierungsmittelüberschuss/-bedarf aus Investitionstätigkeit (Saldo aus Numern 9 und 16)	-2.476.876,90	-78.000	79.000	0	-261.000	-133.000	-125.000
18	Intelligenter veranschlagter Finanzierungsmittel-(Saldo aus Nummern 3 und 17)	-2.577.806,13	-304.100	-130.700	0	-459.600	-355.900	-347.100

Haushaltsplan 2022 der Gemeinde Bodelshausen

Gemeinde
BodelshausenTeilergebnishaushalt einschließlich Finanzplanung
Produktbereich 12 Sicherheit und Ordnung

Gemeinde Bodelshausen

Nr.	Bezeichnung	Ergebnis 2020	Ansatz 2021	Ansatz 2022	Plan 2023	Plan 2024	Plan 2025
1	Steuern und ähnliche Abgaben	0,00	0	0	0	0	0
2	Zuweisungen und Zuwendungen, Umlagen	5.930,00	7.000	7.100	7.500	7.800	8.200
3	Aufgelöste Investitionszuwendungen und -beiträge	0,00	27.200	32.100	32.100	30.200	30.200
4	Sonstige Transfererträge	0,00	0	0	0	0	0
5	Entgelte für öffentliche Leistungen oder Einrichtungen	19.213,12	15.300	15.500	16.300	17.100	17.900
6	Sonstige privatrechtliche Leistungsentgelte	27.972,80	4.500	13.500	14.200	14.800	15.500
7	Kostenerstattungen und Kostenumlagen	1.984,07	16.500	4.000	4.200	8.400	9.600
8	Zinsen und ähnliche Erträge	0,00	0	0	0	0	0
9	Aktiviert Eigenleistungen und Bestandveränderungen	0,00	0	0	0	0	0
10	Sonstige ordentliche Erträge	2.361,16	1.500	1.500	1.600	1.700	1.700
11	Anteilige ordentliche Erträge (Summe aus Nummern 1 bis 10)	57.461,15	72.000	73.700	75.900	80.000	83.100
12	Personalaufwendungen	-1.958,00	0	0	0	0	0
13	Versorgungsaufwendungen	0,00	0	0	0	0	0
14	Aufwendungen für Sach- und Dienstleistungen	-102.195,17	-189.800	-169.800	-168.500	-180.100	-187.600
15	Abschreibungen	-957,51	-159.800	-256.100	-259.700	-254.800	-255.900
16	Zinsen und ähnliche Aufwendungen	0,00	0	0	0	0	0
17	Transferaufwendungen	-6.373,46	-6.600	-6.600	-6.900	-7.300	-7.600
18	Sonstige ordentliche Aufwendungen	-51.623,00	-74.500	-74.900	-67.000	-85.300	-79.800
19	Anteilige ordentliche Aufwendungen (Summe aus Nummern 12 bis 18)	-163.107,14	-430.700	-507.400	-502.100	-527.500	-530.900
20	Anteiliges veranschlagtes ordentliches Ergebnis (Summe aus Nummern 11 und 19)	-105.645,99	-358.700	-433.700	-426.200	-447.500	-447.800
21	Erträge aus internen Leistungen	1.363,00	100	600	600	700	700
22	Aufwendungen für interne Leistungen	-33.058,62	-41.800	-43.000	-45.100	-47.400	-49.400
23	kalkulatorische Kosten	0,00	0	0	0	0	0
24	Veranschlagtes kalkulatorisches Ergebnis (Saldo aus Nummern 21 bis 23)	-31.695,62	-41.700	-42.400	-44.500	-46.700	-48.700
25	Veranschlagter Nettoressourcenbedarf/-überschuss (Summe aus Nummer 20 und 24)	-137.341,61	-400.400	-476.100	-470.700	-494.200	-496.500

Haushaltsplan 2022 der Gemeinde Bodelshausen

Gemeinde
BodelshausenTeilfinanzhaushalt einschließlich Finanzplanung
Produktbereich 12 Sicherheit und Ordnung

Gemeinde Bodelshausen

Nr.	Bezeichnung	Ergebnis 2020	Ansatz 2021	Ansatz 2022	VE	Plan 2023	Plan 2024	Plan 2025
1	Summe der Einzahlungen aus laufender Verwaltungstätigkeit (ohne außerordentliche zahlungswirksame Erträge aus Vermögensveräußerung)	40.199,59	44.800	41.600	0	43.800	49.800	52.900
2	Summe der Auszahlungen aus laufender Verwaltungstätigkeit	-141.128,82	-270.900	-251.300	0	-242.400	-272.700	-275.000
3	Intelligenter Zahlungsmittelüberschuss/-bedarf des Ergebnishaushalts (Saldo aus Nummern 1 und 2)	-100.929,23	-226.100	-209.700	0	-198.600	-222.900	-222.100
4	Einzahlungen aus Investitionszuwendungen	5.400,00	440.000	110.000	0	53.000	55.000	13.000
5	Einzahlungen aus Investitionsbeiträgen und ähnlichen Entgelten für Investitionstätigkeit	0,00	0	0	0	0	0	0
6	Einzahlungen aus der Veräußerung von Sachvermögen	5.680,00	0	0	0	0	0	0
7	Einzahlungen aus der Veräußerung von Finanzvermögen	0,00	0	0	0	0	0	0
8	Einzahlungen für sonstige Investitionstätigkeit	0,00	0	0	0	0	0	0
9	Einzahlungen aus Investitionstätigkeit (Summe aus Nummern 4 bis 8)	11.080,00	440.000	110.000	0	53.000	55.000	13.000
10	Auszahlungen für den Erwerb von Grundstücken und Gebäuden	0,00	0	0	0	0	0	0
11	Auszahlungen für Baumaßnahmen	-2.472.638,48	-500.000	0	0	0	0	0
12	Auszahlungen für den Erwerb von beweglichem Sachvermögen	-15.318,42	-18.000	-31.000	0	-314.000	-188.000	-138.000
13	Auszahlungen für den Erwerb von Finanzvermögen	0,00	0	0	0	0	0	0
14	Auszahlungen für Investitionsförderungsmaßnahmen	0,00	0	0	0	0	0	0
15	Auszahlungen für den Erwerb von immateriellen Vermögensgegenständen	0,00	0	0	0	0	0	0
16	Auszahlungen aus Investitionstätigkeit (Summe aus Nummern 10 bis 15)	-2.487.956,90	-518.000	-31.000	0	-314.000	-188.000	-138.000
17	Intelligenter veranschlagter Finanzierungsmittelüberschuss/-bedarf aus Investitionstätigkeit (Saldo aus Nummern 9 und 16)	-2.476.876,90	-78.000	79.000	0	-261.000	-133.000	-125.000
18	Intelligenter veranschlagter Finanzierungsmittel-Saldo aus Nummern 3 und 17)	-2.577.806,13	-304.100	-130.700	0	-459.600	-355.900	-347.100

Haushaltsplan 2022 der Gemeinde Bodelshausen

Gemeinde
BodelshausenTeilergebnishaushalt einschließlich Finanzplanung
Produktgruppe 1210 Statistik und Wahlen - [THH 2]

Gemeinde Bodelshausen

Nr.	Bezeichnung	Ergebnis 2020	Ansatz 2021	Ansatz 2022	Plan 2023	Plan 2024	Plan 2025
1	Steuern und ähnliche Abgaben	0,00	0	0	0	0	0
2	Zuweisungen und Zuwendungen, Umlagen	0,00	0	0	0	0	0
3	Aufgelöste Investitionszuwendungen und -beiträge	0,00	0	0	0	0	0
4	Sonstige Transfererträge	0,00	0	0	0	0	0
5	Entgelte für öffentliche Leistungen oder Einrichtungen	0,00	0	0	0	0	0
6	Sonstige privatrechtliche Leistungsentgelte	0,00	0	0	0	0	0
7	Kostenerstattungen und Kostenumlagen	0,00	7.500	0	0	4.000	5.000
8	Zinsen und ähnliche Erträge	0,00	0	0	0	0	0
9	Aktivierete Eigenleistungen und Bestandveränderungen	0,00	0	0	0	0	0
10	Sonstige ordentliche Erträge	0,00	0	0	0	0	0
11	Anteilige ordentliche Erträge (Summe aus Nummern 1 bis 10)	0,00	7.500	0	0	4.000	5.000
12	Personalaufwendungen	0,00	0	0	0	0	0
13	Versorgungsaufwendungen	0,00	0	0	0	0	0
14	Aufwendungen für Sach- und Dienstleistungen	-2.153,83	-5.700	-4.600	-600	-4.700	-4.700
15	Abschreibungen	0,00	0	0	0	0	0
16	Zinsen und ähnliche Aufwendungen	0,00	0	0	0	0	0
17	Transferaufwendungen	0,00	0	0	0	0	0
18	Sonstige ordentliche Aufwendungen	-744,97	-11.000	-7.500	-2.100	-12.800	-8.900
19	Anteilige ordentliche Aufwendungen (Summe aus Nummern 12 bis 18)	-2.898,80	-16.700	-12.100	-2.700	-17.500	-13.600
20	Anteiliges veranschlagtes ordentliches Ergebnis (Summe aus Nummern 11 und 19)	-2.898,80	-9.200	-12.100	-2.700	-13.500	-8.600
21	Erträge aus internen Leistungen	0,00	0	0	0	0	0
22	Aufwendungen für interne Leistungen	0,00	0	0	0	0	0
23	kalkulatorische Kosten	0,00	0	0	0	0	0
24	Veranschlagtes kalkulatorisches Ergebnis (Saldo aus Nummern 21 bis 23)	0,00	0	0	0	0	0
25	Veranschlagter Nettoressourcenbedarf/-überschuss (Summe aus Nummer 20 und 24)	-2.898,80	-9.200	-12.100	-2.700	-13.500	-8.600

Erläuterungen

Position 14 und 18

2021: Bundestags- und Landtagswahl

2022: Bürgermeisterwahl

Haushaltsplan 2022 der Gemeinde Bodelshausen

Gemeinde
BodelshausenTeilfinanzhaushalt einschließlich Finanzplanung
Produktgruppe 1210 Statistik und Wahlen - [THH 2]

Gemeinde Bodelshausen

Nr.	Bezeichnung	Ergebnis 2020	Ansatz 2021	Ansatz 2022	VE	Plan 2023	Plan 2024	Plan 2025
1	Summe der Einzahlungen aus laufender Verwaltungstätigkeit (ohne außerordentliche zahlungswirksame Erträge aus Vermögensveräußerung)	0,00	7.500	0	0	0	4.000	5.000
2	Summe der Auszahlungen aus laufender Verwaltungstätigkeit	-2.100,96	-16.700	-12.100	0	-2.700	-17.500	-13.600
3	Intelligenter Zahlungsmittelüberschuss/-bedarf des Ergebnishaushalts (Saldo aus Nummern 1 und 2)	-2.100,96	-9.200	-12.100	0	-2.700	-13.500	-8.600
4	Einzahlungen aus Investitionszuwendungen	0,00	0	0	0	0	0	0
5	Einzahlungen aus Investitionsbeiträgen und ähnlichen Entgelten für Investitionstätigkeit	0,00	0	0	0	0	0	0
6	Einzahlungen aus der Veräußerung von Sachvermögen	0,00	0	0	0	0	0	0
7	Einzahlungen aus der Veräußerung von Finanzvermögen	0,00	0	0	0	0	0	0
8	Einzahlungen für sonstige Investitionstätigkeit	0,00	0	0	0	0	0	0
9	Einzahlungen aus Investitionstätigkeit (Summe aus Nummern 4 bis 8)	0,00	0	0	0	0	0	0
10	Auszahlungen für den Erwerb von Grundstücken und Gebäuden	0,00	0	0	0	0	0	0
11	Auszahlungen für Baumaßnahmen	0,00	0	0	0	0	0	0
12	Auszahlungen für den Erwerb von beweglichem Sachvermögen	0,00	0	0	0	0	0	0
13	Auszahlungen für den Erwerb von Finanzvermögen	0,00	0	0	0	0	0	0
14	Auszahlungen für Investitionsförderungsmaßnahmen	0,00	0	0	0	0	0	0
15	Auszahlungen für den Erwerb von immateriellen Vermögensgegenständen	0,00	0	0	0	0	0	0
16	Auszahlungen aus Investitionstätigkeit (Summe aus Nummern 10 bis 15)	0,00	0	0	0	0	0	0
17	Intelligenter veranschlagter Finanzierungsmittelüberschuss/-bedarf aus Investitionstätigkeit (Saldo aus Nummern 9 und 16)	0,00	0	0	0	0	0	0
18	Intelligenter veranschlagter Finanzierungsmittel-Saldo aus Nummern 3 und 17)	-2.100,96	-9.200	-12.100	0	-2.700	-13.500	-8.600

Haushaltsplan 2022 der Gemeinde Bodelshausen

Gemeinde
BodelshausenTeilergebnishaushalt einschließlich Finanzplanung
Produktgruppe 1220 Ordnungswesen - [THH 2]

Gemeinde Bodelshausen

Nr.	Bezeichnung	Ergebnis 2020	Ansatz 2021	Ansatz 2022	Plan 2023	Plan 2024	Plan 2025
1	Steuern und ähnliche Abgaben	0,00	0	0	0	0	0
2	Zuweisungen und Zuwendungen, Umlagen	0,00	0	0	0	0	0
3	Aufgelöste Investitionszuwendungen und -beiträge	0,00	0	0	0	0	0
4	Sonstige Transfererträge	0,00	0	0	0	0	0
5	Entgelte für öffentliche Leistungen oder Einrichtungen	14.059,47	10.300	10.500	11.000	11.600	12.100
6	Sonstige privatrechtliche Leistungsentgelte	613,99	200	200	200	200	200
7	Kostenerstattungen und Kostenumlagen	0,00	0	0	0	0	0
8	Zinsen und ähnliche Erträge	0,00	0	0	0	0	0
9	Aktiviere Eigenleistungen und Bestandveränderungen	0,00	0	0	0	0	0
10	Sonstige ordentliche Erträge	2.361,16	1.500	1.500	1.600	1.700	1.700
11	Anteilige ordentliche Erträge (Summe aus Nummern 1 bis 10)	17.034,62	12.000	12.200	12.800	13.500	14.000
12	Personalaufwendungen	-1.958,00	0	0	0	0	0
13	Versorgungsaufwendungen	0,00	0	0	0	0	0
14	Aufwendungen für Sach- und Dienstleistungen	-4.238,36	-26.800	-21.800	-23.000	-24.000	-25.200
15	Abschreibungen	0,00	0	-300	-300	-300	-300
16	Zinsen und ähnliche Aufwendungen	0,00	0	0	0	0	0
17	Transferaufwendungen	-4.063,46	-4.100	-4.100	-4.300	-4.500	-4.700
18	Sonstige ordentliche Aufwendungen	-3.336,48	-8.200	-5.300	-5.600	-5.800	-6.100
19	Anteilige ordentliche Aufwendungen (Summe aus Nummern 12 bis 18)	-13.596,30	-39.100	-31.500	-33.200	-34.600	-36.300
20	Anteiliges veranschlagtes ordentliches Ergebnis (Summe aus Nummern 11 und 19)	3.438,32	-27.100	-19.300	-20.400	-21.100	-22.300
21	Erträge aus internen Leistungen	0,00	0	0	0	0	0
22	Aufwendungen für interne Leistungen	-15.183,32	-19.000	-17.500	-18.400	-19.300	-20.100
23	kalkulatorische Kosten	0,00	0	0	0	0	0
24	Veranschlagtes kalkulatorisches Ergebnis (Saldo aus Nummern 21 bis 23)	-15.183,32	-19.000	-17.500	-18.400	-19.300	-20.100
25	Veranschlagter Nettoressourcenbedarf/-überschuss (Summe aus Nummer 20 und 24)	-11.745,00	-46.100	-36.800	-38.800	-40.400	-42.400

Erläuterungen

Position 6:

Bußgelder im Rahmen der kommunalen Zuständigkeit (ohne ruhener Verkehr) 1.500 €

Position 14:Besondere Verwaltungs- und Betriebsaufwendungen Ordnungswesen:
Dienstkleidung Ordnungsamt
Bekämpfung Eichenprozessionsspinner**Position 17:**

Fundtiervertrag zw. Gemeinde und Tierheim 4.100 €

Position 18:

Kostensatz Gemeindevollzugsdienst der Stadt Mössingen 4.000 €

Haushaltsplan 2022 der Gemeinde Bodelshausen

Gemeinde
BodelshausenTeilfinanzhaushalt einschließlich Finanzplanung
Produktgruppe 1220 Ordnungswesen - [THH 2]

Gemeinde Bodelshausen

Nr.	Bezeichnung	Ergebnis 2020	Ansatz 2021	Ansatz 2022	VE	Plan 2023	Plan 2024	Plan 2025
1	Summe der Einzahlungen aus laufender Verwaltungstätigkeit (ohne außerordentliche zahlungswirksame Erträge aus Vermögensveräußerung)	15.762,09	12.000	12.200	0	12.800	13.500	14.000
2	Summe der Auszahlungen aus laufender Verwaltungstätigkeit	-10.596,30	-39.100	-31.200	0	-32.900	-34.300	-36.000
3	Intelligenter Zahlungsmittelüberschuss/-bedarf des Ergebnishaushalts (Saldo aus Nummern 1 und 2)	5.165,79	-27.100	-19.000	0	-20.100	-20.800	-22.000
4	Einzahlungen aus Investitionszuwendungen	0,00	0	0	0	0	0	0
5	Einzahlungen aus Investitionsbeiträgen und ähnlichen Entgelten für Investitionstätigkeit	0,00	0	0	0	0	0	0
6	Einzahlungen aus der Veräußerung von Sachvermögen	0,00	0	0	0	0	0	0
7	Einzahlungen aus der Veräußerung von Finanzvermögen	0,00	0	0	0	0	0	0
8	Einzahlungen für sonstige Investitionstätigkeit	0,00	0	0	0	0	0	0
9	Einzahlungen aus Investitionstätigkeit (Summe aus Nummern 4 bis 8)	0,00	0	0	0	0	0	0
10	Auszahlungen für den Erwerb von Grundstücken und Gebäuden	0,00	0	0	0	0	0	0
11	Auszahlungen für Baumaßnahmen	0,00	0	0	0	0	0	0
12	Auszahlungen für den Erwerb von beweglichem Sachvermögen	0,00	0	0	0	0	0	0
13	Auszahlungen für den Erwerb von Finanzvermögen	0,00	0	0	0	0	0	0
14	Auszahlungen für Investitionsförderungsmaßnahmen	0,00	0	0	0	0	0	0
15	Auszahlungen für den Erwerb von immateriellen Vermögensgegenständen	0,00	0	0	0	0	0	0
16	Auszahlungen aus Investitionstätigkeit (Summe aus Nummern 10 bis 15)	0,00	0	0	0	0	0	0
17	Intelligenter veranschlagter Finanzierungsmittelüberschuss/-bedarf aus Investitionstätigkeit (Saldo aus Nummern 9 und 16)	0,00	0	0	0	0	0	0
18	Intelligenter veranschlagter Finanzierungsmittel-Saldo aus Nummern 3 und 17)	5.165,79	-27.100	-19.000	0	-20.100	-20.800	-22.000

Haushaltsplan 2022 der Gemeinde Bodelshausen

Gemeinde
BodelshausenTeilergebnishaushalt einschließlich Finanzplanung
Produktgruppe 1223 Personenstandswesen - [THH 2]

Gemeinde Bodelshausen

Nr.	Bezeichnung	Ergebnis 2020	Ansatz 2021	Ansatz 2022	Plan 2023	Plan 2024	Plan 2025
1	Steuern und ähnliche Abgaben	0,00	0	0	0	0	0
2	Zuweisungen und Zuwendungen, Umlagen	0,00	0	0	0	0	0
3	Aufgelöste Investitionszuwendungen und -beiträge	0,00	0	0	0	0	0
4	Sonstige Transfererträge	0,00	0	0	0	0	0
5	Entgelte für öffentliche Leistungen oder Einrichtungen	5.153,65	5.000	5.000	5.300	5.500	5.800
6	Sonstige privatrechtliche Leistungsentgelte	-180,00	300	300	300	300	300
7	Kostenerstattungen und Kostenumlagen	0,00	0	0	0	0	0
8	Zinsen und ähnliche Erträge	0,00	0	0	0	0	0
9	Aktivierete Eigenleistungen und Bestandveränderungen	0,00	0	0	0	0	0
10	Sonstige ordentliche Erträge	0,00	0	0	0	0	0
11	Anteilige ordentliche Erträge (Summe aus Nummern 1 bis 10)	4.973,65	5.300	5.300	5.600	5.800	6.100
12	Personalaufwendungen	0,00	0	0	0	0	0
13	Versorgungsaufwendungen	0,00	0	0	0	0	0
14	Aufwendungen für Sach- und Dienstleistungen	-895,00	-5.600	-3.700	-3.900	-4.100	-4.200
15	Abschreibungen	0,00	0	0	0	0	0
16	Zinsen und ähnliche Aufwendungen	0,00	0	0	0	0	0
17	Transferaufwendungen	0,00	0	0	0	0	0
18	Sonstige ordentliche Aufwendungen	-6.377,87	-6.300	-6.600	-7.000	-7.300	-7.600
19	Anteilige ordentliche Aufwendungen (Summe aus Nummern 12 bis 18)	-7.272,87	-11.900	-10.300	-10.900	-11.400	-11.800
20	Anteiliges veranschlagtes ordentliches Ergebnis (Summe aus Nummern 11 und 19)	-2.299,22	-6.600	-5.000	-5.300	-5.600	-5.700
21	Erträge aus internen Leistungen	0,00	0	0	0	0	0
22	Aufwendungen für interne Leistungen	0,00	0	0	0	0	0
23	kalkulatorische Kosten	0,00	0	0	0	0	0
24	Veranschlagtes kalkulatorisches Ergebnis (Saldo aus Nummern 21 bis 23)	0,00	0	0	0	0	0
25	Veranschlagter Nettoressourcenbedarf/-überschuss (Summe aus Nummer 20 und 24)	-2.299,22	-6.600	-5.000	-5.300	-5.600	-5.700

Haushaltsplan 2022 der Gemeinde Bodelshausen

Gemeinde
BodelshausenTeilfinanzhaushalt einschließlich Finanzplanung
Produktgruppe 1223 Personenstandswesen - [THH 2]

Gemeinde Bodelshausen

Nr.	Bezeichnung	Ergebnis 2020	Ansatz 2021	Ansatz 2022	VE	Plan 2023	Plan 2024	Plan 2025
1	Summe der Einzahlungen aus laufender Verwaltungstätigkeit (ohne außerordentliche zahlungswirksame Erträge aus Vermögensveräußerung)	4.917,79	5.300	5.300	0	5.600	5.800	6.100
2	Summe der Auszahlungen aus laufender Verwaltungstätigkeit	-6.165,17	-11.900	-10.300	0	-10.900	-11.400	-11.800
3	Intelligenter Zahlungsmittelüberschuss/-bedarf des Ergebnishaushalts (Saldo aus Nummern 1 und 2)	-1.247,38	-6.600	-5.000	0	-5.300	-5.600	-5.700
4	Einzahlungen aus Investitionszuwendungen	0,00	0	0	0	0	0	0
5	Einzahlungen aus Investitionsbeiträgen und ähnlichen Entgelten für Investitionstätigkeit	0,00	0	0	0	0	0	0
6	Einzahlungen aus der Veräußerung von Sachvermögen	0,00	0	0	0	0	0	0
7	Einzahlungen aus der Veräußerung von Finanzvermögen	0,00	0	0	0	0	0	0
8	Einzahlungen für sonstige Investitionstätigkeit	0,00	0	0	0	0	0	0
9	Einzahlungen aus Investitionstätigkeit (Summe aus Nummern 4 bis 8)	0,00	0	0	0	0	0	0
10	Auszahlungen für den Erwerb von Grundstücken und Gebäuden	0,00	0	0	0	0	0	0
11	Auszahlungen für Baumaßnahmen	0,00	0	0	0	0	0	0
12	Auszahlungen für den Erwerb von beweglichem Sachvermögen	0,00	0	0	0	0	0	0
13	Auszahlungen für den Erwerb von Finanzvermögen	0,00	0	0	0	0	0	0
14	Auszahlungen für Investitionsförderungsmaßnahmen	0,00	0	0	0	0	0	0
15	Auszahlungen für den Erwerb von immateriellen Vermögensgegenständen	0,00	0	0	0	0	0	0
16	Auszahlungen aus Investitionstätigkeit (Summe aus Nummern 10 bis 15)	0,00	0	0	0	0	0	0
17	Intelligenter veranschlagter Finanzierungsmittelüberschuss/-bedarf aus Investitionstätigkeit (Saldo aus Nummern 9 und 16)	0,00	0	0	0	0	0	0
18	Intelligenter veranschlagter Finanzierungsmittel-Saldo aus Nummern 3 und 17)	-1.247,38	-6.600	-5.000	0	-5.300	-5.600	-5.700

Haushaltsplan 2022 der Gemeinde Bodelshausen

Gemeinde
BodelshausenTeilergebnishaushalt einschließlich Finanzplanung
Produktgruppe 1260 Brandschutz - [THH 2]

Gemeinde Bodelshausen

Nr.	Bezeichnung	Ergebnis 2020	Ansatz 2021	Ansatz 2022	Plan 2023	Plan 2024	Plan 2025
1	Steuern und ähnliche Abgaben	0,00	0	0	0	0	0
2	Zuweisungen und Zuwendungen, Umlagen	5.930,00	7.000	7.100	7.500	7.800	8.200
3	Aufgelöste Investitionszuwendungen und -beiträge	0,00	27.200	32.100	32.100	30.200	30.200
4	Sonstige Transfererträge	0,00	0	0	0	0	0
5	Entgelte für öffentliche Leistungen oder Einrichtungen	0,00	0	0	0	0	0
6	Sonstige privatrechtliche Leistungsentgelte	27.538,81	4.000	13.000	13.700	14.300	15.000
7	Kostenerstattungen und Kostenumlagen	1.984,07	9.000	4.000	4.200	4.400	4.600
8	Zinsen und ähnliche Erträge	0,00	0	0	0	0	0
9	Aktivierete Eigenleistungen und Bestandveränderungen	0,00	0	0	0	0	0
10	Sonstige ordentliche Erträge	0,00	0	0	0	0	0
11	Anteilige ordentliche Erträge (Summe aus Nummern 1 bis 10)	35.452,88	47.200	56.200	57.500	56.700	58.000
12	Personalaufwendungen	0,00	0	0	0	0	0
13	Versorgungsaufwendungen	0,00	0	0	0	0	0
14	Aufwendungen für Sach- und Dienstleistungen	-94.907,98	-151.700	-139.700	-141.000	-147.300	-153.500
15	Abschreibungen	-957,51	-159.800	-255.800	-259.400	-254.500	-255.600
16	Zinsen und ähnliche Aufwendungen	0,00	0	0	0	0	0
17	Transferaufwendungen	-2.310,00	-2.500	-2.500	-2.600	-2.800	-2.900
18	Sonstige ordentliche Aufwendungen	-41.163,68	-49.000	-55.500	-52.300	-59.400	-57.200
19	Anteilige ordentliche Aufwendungen (Summe aus Nummern 12 bis 18)	-139.339,17	-363.000	-453.500	-455.300	-464.000	-469.200
20	Anteiliges veranschlagtes ordentliches Ergebnis (Summe aus Nummern 11 und 19)	-103.886,29	-315.800	-397.300	-397.800	-407.300	-411.200
21	Erträge aus internen Leistungen	1.363,00	100	600	600	700	700
22	Aufwendungen für interne Leistungen	-17.875,30	-22.800	-25.500	-26.700	-28.100	-29.300
23	kalkulatorische Kosten	0,00	0	0	0	0	0
24	Veranschlagtes kalkulatorisches Ergebnis (Saldo aus Nummern 21 bis 23)	-16.512,30	-22.700	-24.900	-26.100	-27.400	-28.600
25	Veranschlagter Nettoressourcenbedarf/-überschuss (Summe aus Nummer 20 und 24)	-120.398,59	-338.500	-422.200	-423.900	-434.700	-439.800

Erläuterungen

Position 2:

Landeszuschuss Z-Feu 6.100 €

Position 14

u.a. Einsätze einschl. Überlandhilfe 10.000 €
u.a. Wartungsverträge 15.000 €
u.a. E-Check 10.000 €
u.a. Ersatz Einsatzkleidung 23.000 €
u.a. Mobile Hotspot ELW incl. Tablet 5.000 €

Position 17

Zuschuss Kameradschaftskasse 2.500 €

Position 18

Ehrenamtliche Entschädigungen 28.000 €
Beratung Ersatzbeschaffung TÜ-DL 326 6.000 €
Sonstige Beratungsleistungen 4.000 €

Haushaltsplan 2022 der Gemeinde Bodelshausen

Gemeinde
BodelshausenTeilfinanzhaushalt einschließlich Finanzplanung
Produktgruppe 1260 Brandschutz - [THH 2]

Gemeinde Bodelshausen

Nr.	Bezeichnung	Ergebnis 2020	Ansatz 2021	Ansatz 2022	VE	Plan 2023	Plan 2024	Plan 2025
1	Summe der Einzahlungen aus laufender Verwaltungstätigkeit (ohne außerordentliche zahlungswirksame Erträge aus Vermögensveräußerung)	19.519,71	20.000	24.100	0	25.400	26.500	27.800
2	Summe der Auszahlungen aus laufender Verwaltungstätigkeit	-122.266,39	-203.200	-197.700	0	-195.900	-209.500	-213.600
3	Intelligenter Zahlungsmittelüberschuss/-bedarf des Ergebnishaushalts (Saldo aus Nummern 1 und 2)	-102.746,68	-183.200	-173.600	0	-170.500	-183.000	-185.800
4	Einzahlungen aus Investitionszuwendungen	5.400,00	440.000	110.000	0	20.000	55.000	13.000
5	Einzahlungen aus Investitionsbeiträgen und ähnlichen Entgelten für Investitionstätigkeit	0,00	0	0	0	0	0	0
6	Einzahlungen aus der Veräußerung von Sachvermögen	5.680,00	0	0	0	0	0	0
7	Einzahlungen aus der Veräußerung von Finanzvermögen	0,00	0	0	0	0	0	0
8	Einzahlungen für sonstige Investitionstätigkeit	0,00	0	0	0	0	0	0
9	Einzahlungen aus Investitionstätigkeit (Summe aus Nummern 4 bis 8)	11.080,00	440.000	110.000	0	20.000	55.000	13.000
10	Auszahlungen für den Erwerb von Grundstücken und Gebäuden	0,00	0	0	0	0	0	0
11	Auszahlungen für Baumaßnahmen	-2.472.638,48	-500.000	0	0	0	0	0
12	Auszahlungen für den Erwerb von beweglichem Sachvermögen	-15.318,42	-18.000	-31.000	0	-248.000	-188.000	-138.000
13	Auszahlungen für den Erwerb von Finanzvermögen	0,00	0	0	0	0	0	0
14	Auszahlungen für Investitionsförderungsmaßnahmen	0,00	0	0	0	0	0	0
15	Auszahlungen für den Erwerb von immateriellen Vermögensgegenständen	0,00	0	0	0	0	0	0
16	Auszahlungen aus Investitionstätigkeit (Summe aus Nummern 10 bis 15)	-2.487.956,90	-518.000	-31.000	0	-248.000	-188.000	-138.000
17	Intelligenter veranschlagter Finanzierungsmittelüberschuss/-bedarf aus Investitionstätigkeit (Saldo aus Nummern 9 und 16)	-2.476.876,90	-78.000	79.000	0	-228.000	-133.000	-125.000
18	Intelligenter veranschlagter Finanzierungsmittel-Saldo aus Nummern 3 und 17)	-2.579.623,58	-261.200	-94.600	0	-398.500	-316.000	-310.800

Haushaltsplan 2022 der Gemeinde Bodelshausen

Gemeinde
BodelshausenEinzeldarstellung der Investitionsmaßnahmen
Produktgruppe 1260 Brandschutz - [THH 2]

Gemeinde Bodelshausen

Investition I-1260-001 Investitionen der Feuerwehr

Nr.	Investitionsmaßnahmen Einzahlungs- und Auszahlungsarten	Gesamtang. z.Maßnahme -nachrichtl.-	Bisher finanziert	Ermächtigungs- über- tragungen aus Vorvorj.	Ergebnis 2020	Ansatz 2021	Ansatz 2022	VE	Plan 2023	Plan 2024 Plan 2025
1	Einzahlungen aus Investitionszuwendungen	93.000	5.400,00	0	5.400,00	0	0	0	20.000	55.000 13.000
3	Einzahlungen aus der Veräußerung von Sachvermögen	0	1,00	0	1,00	0	0	0	0	0 0
6	Summe der Einzahlungen aus Investitionstätigkeit (Summe aus Nummern 1 bis 5)	93.000	5.401,00	0	5.401,00	0	0	0	20.000	55.000 13.000
9	Auszahlungen für den Erwerb von beweglichem Sachvermögen	-634.000	-9.401,00	0	-9.401,00	-18.000	-31.000	0	-248.000	-188.000 -138.000
13	Summe der Auszahlungen aus Investitionstätigkeit (Summe aus Nummern 7 bis 12)	-634.000	-9.401,00	0	-9.401,00	-18.000	-31.000	0	-248.000	-188.000 -138.000
14	Saldo aus Investitionstätigkeit (Saldo aus Nummern 6 und 13)	-541.000	-4.000,00	0	-4.000,00	-18.000	-31.000	0	-228.000	-133.000 -125.000
16	Gesamtkosten der Maßnahme (Summe aus Nummern 13 und 15)	-634.000	-9.401,00	0	-9.401,00	-18.000	-31.000	0	-248.000	-188.000 -138.000

Erläuterungen:

Ausrüstung Hochwasserschutz

Wassersauger / Schmutzwasserpumpe

Investition I-1260-003 Neubau Feuerwehrhaus

Nr.	Investitionsmaßnahmen Einzahlungs- und Auszahlungsarten	Gesamtang. z.Maßnahme -nachrichtl.-	Bisher finanziert	Ermächtigungs- über- tragungen aus Vorvorj.	Ergebnis 2020	Ansatz 2021	Ansatz 2022	VE	Plan 2023	Plan 2024 Plan 2025
1	Einzahlungen aus Investitionszuwendungen	550.000	0,00	0	0,00	440.000	110.000	0	0	0 0
6	Summe der Einzahlungen aus Investitionstätigkeit (Summe aus Nummern 1 bis 5)	550.000	0,00	0	0,00	440.000	110.000	0	0	0 0
8	Auszahlungen für Baumaßnahmen	-4.100.000	-2.472.638,48	0	-2.472.638,48	-500.000	0	0	0	0 0
9	Auszahlungen für den Erwerb von beweglichem Sachvermögen	0	-5.917,42	0	-5.917,42	0	0	0	0	0 0
13	Summe der Auszahlungen aus Investitionstätigkeit (Summe aus Nummern 7 bis 12)	-4.100.000	-2.478.555,90	0	-2.478.555,90	-500.000	0	0	0	0 0
14	Saldo aus Investitionstätigkeit (Saldo aus Nummern 6 und 13)	-3.550.000	-2.478.555,90	0	-2.478.555,90	-60.000	110.000	0	0	0 0
16	Gesamtkosten der Maßnahme (Summe aus Nummern 13 und 15)	-4.100.000	-2.478.555,90	0	-2.478.555,90	-500.000	0	0	0	0 0

Erläuterungen:

Restzuschuss Landesförderung

Haushaltsplan 2022 der Gemeinde Bodelshausen

Gemeinde
BodelshausenTeilergebnishaushalt einschließlich Finanzplanung
Produktgruppe 1280 Katastrophenschutz - [THH 2]

Gemeinde Bodelshausen

Nr.	Bezeichnung	Ergebnis 2020	Ansatz 2021	Ansatz 2022	Plan 2023	Plan 2024	Plan 2025
1	Steuern und ähnliche Abgaben	0,00	0	0	0	0	0
2	Zuweisungen und Zuwendungen, Umlagen	0,00	0	0	0	0	0
3	Aufgelöste Investitionszuwendungen und -beiträge	0,00	0	0	0	0	0
4	Sonstige Transfererträge	0,00	0	0	0	0	0
5	Entgelte für öffentliche Leistungen oder Einrichtungen	0,00	0	0	0	0	0
6	Sonstige privatrechtliche Leistungsentgelte	0,00	0	0	0	0	0
7	Kostenerstattungen und Kostenumlagen	0,00	0	0	0	0	0
8	Zinsen und ähnliche Erträge	0,00	0	0	0	0	0
9	Aktiviere Eigenleistungen und Bestandveränderungen	0,00	0	0	0	0	0
10	Sonstige ordentliche Erträge	0,00	0	0	0	0	0
11	Anteilige ordentliche Erträge (Summe aus Nummern 1 bis 10)	0,00	0	0	0	0	0
12	Personalaufwendungen	0,00	0	0	0	0	0
13	Versorgungsaufwendungen	0,00	0	0	0	0	0
14	Aufwendungen für Sach- und Dienstleistungen	0,00	0	0	0	0	0
15	Abschreibungen	0,00	0	0	0	0	0
16	Zinsen und ähnliche Aufwendungen	0,00	0	0	0	0	0
17	Transferaufwendungen	0,00	0	0	0	0	0
18	Sonstige ordentliche Aufwendungen	0,00	0	0	0	0	0
19	Anteilige ordentliche Aufwendungen (Summe aus Nummern 12 bis 18)	0,00	0	0	0	0	0
20	Anteiliges veranschlagtes ordentliches Ergebnis (Summe aus Nummern 11 und 19)	0,00	0	0	0	0	0
21	Erträge aus internen Leistungen	0,00	0	0	0	0	0
22	Aufwendungen für interne Leistungen	0,00	0	0	0	0	0
23	kalkulatorische Kosten	0,00	0	0	0	0	0
24	Veranschlagtes kalkulatorisches Ergebnis (Saldo aus Nummern 21 bis 23)	0,00	0	0	0	0	0
25	Veranschlagter Nettoressourcenbedarf/-überschuss (Summe aus Nummer 20 und 24)	0,00	0	0	0	0	0

Haushaltsplan 2022 der Gemeinde Bodelshausen

Gemeinde
BodelshausenTeilfinanzhaushalt einschließlich Finanzplanung
Produktgruppe 1280 Katastrophenschutz - [THH 2]

Gemeinde Bodelshausen

Nr.	Bezeichnung	Ergebnis 2020	Ansatz 2021	Ansatz 2022	VE	Plan 2023	Plan 2024	Plan 2025
1	Summe der Einzahlungen aus laufender Verwaltungstätigkeit (ohne außerordentliche zahlungswirksame Erträge aus Vermögensveräußerung)	0,00	0	0	0	0	0	0
2	Summe der Auszahlungen aus laufender Verwaltungstätigkeit	0,00	0	0	0	0	0	0
3	Anteiliger Zahlungsmittelüberschuss/-bedarf des Ergebnishaushalts (Saldo aus Nummern 1 und 2)	0,00	0	0	0	0	0	0
4	Einzahlungen aus Investitionszuwendungen	0,00	0	0	0	33.000	0	0
5	Einzahlungen aus Investitionsbeiträgen und ähnlichen Entgelten für Investitionstätigkeit	0,00	0	0	0	0	0	0
6	Einzahlungen aus der Veräußerung von Sachvermögen	0,00	0	0	0	0	0	0
7	Einzahlungen aus der Veräußerung von Finanzvermögen	0,00	0	0	0	0	0	0
8	Einzahlungen für sonstige Investitionstätigkeit	0,00	0	0	0	0	0	0
9	Einzahlungen aus Investitionstätigkeit (Summe aus Nummern 4 bis 8)	0,00	0	0	0	33.000	0	0
10	Auszahlungen für den Erwerb von Grundstücken und Gebäuden	0,00	0	0	0	0	0	0
11	Auszahlungen für Baumaßnahmen	0,00	0	0	0	0	0	0
12	Auszahlungen für den Erwerb von beweglichem Sachvermögen	0,00	0	0	0	-66.000	0	0
13	Auszahlungen für den Erwerb von Finanzvermögen	0,00	0	0	0	0	0	0
14	Auszahlungen für Investitionsförderungsmaßnahmen	0,00	0	0	0	0	0	0
15	Auszahlungen für den Erwerb von immateriellen Vermögensgegenständen	0,00	0	0	0	0	0	0
16	Auszahlungen aus Investitionstätigkeit (Summe aus Nummern 10 bis 15)	0,00	0	0	0	-66.000	0	0
17	Anteiliger veranschlagter Finanzierungsmittelüberschuss/-bedarf aus Investitionstätigkeit (Saldo aus Numern 9 und 16)	0,00	0	0	0	-33.000	0	0
18	Anteiliger veranschlagter Finanzierungsmittel-Saldo aus Nummern 3 und 17)	0,00	0	0	0	-33.000	0	0

Erläuterungen

Planjahr 2023: Anschaffung und Zuschuss für drei Sirenen

Haushaltsplan 2022 der Gemeinde Bodelshausen

Gemeinde
Bodelshausen
Einzeldarstellung der Investitionsmaßnahmen
Produktgruppe 1280 Katastrophenschutz - [THH 2]

Gemeinde Bodelshausen

Investition I-1280-001 Investitionen Katastrophenschutz

Nr.	Investitionsmaßnahmen Einzahlungs- und Auszahlungsarten	Gesamtang. z. Maßnahme -nachrichtl.-	Bisher finanziert	Ermächtigungs- über- tragungen aus Vorvorj.	Ergebnis 2020	Ansatz 2021	Ansatz 2022	VE	Plan 2023	Plan 2024 Plan 2025
1	Einzahlungen aus Investitionszuwendungen	33.000	0,00	0	0,00	0	0	0	33.000	0 0
6	Summe der Einzahlungen aus Investitionstätigkeit (Summe aus Nummern 1 bis 5)	33.000	0,00	0	0,00	0	0	0	33.000	0 0
9	Auszahlungen für den Erwerb von beweglichem Sachvermögen	-66.000	0,00	0	0,00	0	0	0	-66.000	0 0
13	Summe der Auszahlungen aus Investitionstätigkeit (Summe aus Nummern 7 bis 12)	-66.000	0,00	0	0,00	0	0	0	-66.000	0 0
14	Saldo aus Investitionstätigkeit (Saldo aus Nummern 6 und 13)	-33.000	0,00	0	0,00	0	0	0	-33.000	0 0
16	Gesamtkosten der Maßnahme (Summe aus Nummern 13 und 15)	-66.000	0,00	0	0,00	0	0	0	-66.000	0 0

Haushaltsplan 2022 der Gemeinde Bodelshausen

Gemeinde
BodelshausenTeilergebnishaushalt einschließlich Finanzplanung
Teilhaushalt 3 Schulen

Gemeinde Bodelshausen

Nr.	Bezeichnung	Ergebnis 2020	Ansatz 2021	Ansatz 2022	Plan 2023	Plan 2024	Plan 2025
1	Steuern und ähnliche Abgaben	0,00	0	0	0	0	0
2	Zuweisungen und Zuwendungen, Umlagen	71.173,48	57.900	91.300	20.900	21.900	22.900
3	Aufgelöste Investitionszuwendungen und -beiträge	0,00	38.500	38.600	38.600	38.600	38.500
4	Sonstige Transfererträge	0,00	0	0	0	0	0
5	Entgelte für öffentliche Leistungen oder Einrichtungen	2.098,65	3.000	6.000	6.300	6.600	6.900
6	Sonstige privatrechtliche Leistungsentgelte	31.202,45	44.300	44.300	46.500	48.700	50.900
7	Kostenerstattungen und Kostenumlagen	1.600,00	1.600	4.000	4.300	4.400	4.700
8	Zinsen und ähnliche Erträge	0,00	0	0	0	0	0
9	Aktivierete Eigenleistungen und Bestandveränderungen	0,00	0	0	0	0	0
10	Sonstige ordentliche Erträge	0,00	0	0	0	0	0
11	Anteilige ordentliche Erträge (Summe aus Nummern 1 bis 10)	106.074,58	145.300	184.200	116.600	120.200	123.900
12	Personalaufwendungen	-245.861,99	-248.700	-243.500	-255.700	-267.900	-280.000
13	Versorgungsaufwendungen	0,00	0	0	0	0	0
14	Aufwendungen für Sach- und Dienstleistungen	-248.718,44	-571.000	-556.700	-390.600	-412.000	-428.600
15	Abschreibungen	0,00	-140.800	-147.300	-146.500	-146.400	-146.100
16	Zinsen und ähnliche Aufwendungen	0,00	0	0	0	0	0
17	Transferaufwendungen	0,00	0	0	0	0	0
18	Sonstige ordentliche Aufwendungen	-42.629,83	-55.200	-52.700	-55.400	-57.900	-60.700
19	Anteilige ordentliche Aufwendungen (Summe aus Nummern 12 bis 18)	-537.210,26	-1.015.700	-1.000.200	-848.200	-884.200	-915.400
20	Anteiliges veranschlagtes ordentliches Ergebnis (Summe aus Nummern 11 und 19)	-431.135,68	-870.400	-816.000	-731.600	-764.000	-791.500
21	Erträge aus internen Leistungen	10.172,58	36.200	39.900	41.900	43.800	45.900
22	Aufwendungen für interne Leistungen	-31.637,24	-33.500	-34.000	-35.700	-37.500	-39.200
23	kalkulatorische Kosten	0,00	0	0	0	0	0
24	Veranschlagtes kalkulatorisches Ergebnis (Saldo aus Nummern 21 bis 23)	-21.464,66	2.700	5.900	6.200	6.300	6.700
25	Veranschlagter Nettoressourcenbedarf/-überschuss (Summe aus Nummer 20 und 24)	-452.600,34	-867.700	-810.100	-725.400	-757.700	-784.800

Haushaltsplan 2022 der Gemeinde Bodelshausen

Gemeinde
BodelshausenTeilfinanzhaushalt einschließlich Finanzplanung
Teilhaushalt 3 Schulen

Gemeinde Bodelshausen

Nr.	Bezeichnung	Ergebnis 2020	Ansatz 2021	Ansatz 2022	VE	Plan 2023	Plan 2024	Plan 2025
1	Summe der Einzahlungen aus laufender Verwaltungstätigkeit (ohne außerordentliche zahlungswirksame Erträge aus Vermögensveräußerung)	108.109,13	106.800	145.600	0	78.000	81.600	85.400
2	Summe der Auszahlungen aus laufender Verwaltungstätigkeit	-517.416,51	-874.900	-852.900	0	-701.700	-737.800	-769.300
3	Intelligenter Zahlungsmittelüberschuss/-bedarf des Ergebnishaushalts (Saldo aus Nummern 1 und 2)	-409.307,38	-768.100	-707.300	0	-623.700	-656.200	-683.900
4	Einzahlungen aus Investitionszuwendungen	0,00	30.000	0	0	0	0	0
5	Einzahlungen aus Investitionsbeiträgen und ähnlichen Entgelten für Investitionstätigkeit	0,00	0	0	0	0	0	0
6	Einzahlungen aus der Veräußerung von Sachvermögen	0,00	0	0	0	0	0	0
7	Einzahlungen aus der Veräußerung von Finanzvermögen	0,00	0	0	0	0	0	0
8	Einzahlungen für sonstige Investitionstätigkeit	0,00	0	0	0	0	0	0
9	Einzahlungen aus Investitionstätigkeit (Summe aus Nummern 4 bis 8)	0,00	30.000	0	0	0	0	0
10	Auszahlungen für den Erwerb von Grundstücken und Gebäuden	0,00	0	0	0	0	0	0
11	Auszahlungen für Baumaßnahmen	0,00	0	0	0	0	0	0
12	Auszahlungen für den Erwerb von beweglichem Sachvermögen	0,00	-67.000	-49.000	0	-5.000	-5.000	-5.000
13	Auszahlungen für den Erwerb von Finanzvermögen	0,00	0	0	0	0	0	0
14	Auszahlungen für Investitionsförderungsmaßnahmen	0,00	0	0	0	0	0	0
15	Auszahlungen für den Erwerb von immateriellen Vermögensgegenständen	0,00	0	0	0	0	0	0
16	Auszahlungen aus Investitionstätigkeit (Summe aus Nummern 10 bis 15)	0,00	-67.000	-49.000	0	-5.000	-5.000	-5.000
17	Intelligenter veranschlagter Finanzierungsmittelüberschuss/-bedarf aus Investitionstätigkeit (Saldo aus Nummern 9 und 16)	0,00	-37.000	-49.000	0	-5.000	-5.000	-5.000
18	Intelligenter veranschlagter Finanzierungsmittel-Saldo aus Nummern 3 und 17)	-409.307,38	-805.100	-756.300	0	-628.700	-661.200	-688.900

Haushaltsplan 2022 der Gemeinde Bodelshausen

Gemeinde
BodelshausenTeilergebnishaushalt einschließlich Finanzplanung
Produktbereich 21 Schulträgeraufgaben

Gemeinde Bodelshausen

Nr.	Bezeichnung	Ergebnis 2020	Ansatz 2021	Ansatz 2022	Plan 2023	Plan 2024	Plan 2025
1	Steuern und ähnliche Abgaben	0,00	0	0	0	0	0
2	Zuweisungen und Zuwendungen, Umlagen	71.173,48	57.900	91.300	20.900	21.900	22.900
3	Aufgelöste Investitionszuwendungen und -beiträge	0,00	38.500	38.600	38.600	38.600	38.500
4	Sonstige Transfererträge	0,00	0	0	0	0	0
5	Entgelte für öffentliche Leistungen oder Einrichtungen	2.098,65	3.000	6.000	6.300	6.600	6.900
6	Sonstige privatrechtliche Leistungsentgelte	31.202,45	44.300	44.300	46.500	48.700	50.900
7	Kostenerstattungen und Kostenumlagen	1.600,00	1.600	4.000	4.300	4.400	4.700
8	Zinsen und ähnliche Erträge	0,00	0	0	0	0	0
9	Aktiviert Eigenleistungen und Bestandveränderungen	0,00	0	0	0	0	0
10	Sonstige ordentliche Erträge	0,00	0	0	0	0	0
11	Anteilige ordentliche Erträge (Summe aus Nummern 1 bis 10)	106.074,58	145.300	184.200	116.600	120.200	123.900
12	Personalaufwendungen	-245.861,99	-248.700	-243.500	-255.700	-267.900	-280.000
13	Versorgungsaufwendungen	0,00	0	0	0	0	0
14	Aufwendungen für Sach- und Dienstleistungen	-248.718,44	-571.000	-556.700	-390.600	-412.000	-428.600
15	Abschreibungen	0,00	-140.800	-147.300	-146.500	-146.400	-146.100
16	Zinsen und ähnliche Aufwendungen	0,00	0	0	0	0	0
17	Transferaufwendungen	0,00	0	0	0	0	0
18	Sonstige ordentliche Aufwendungen	-42.629,83	-55.200	-52.700	-55.400	-57.900	-60.700
19	Anteilige ordentliche Aufwendungen (Summe aus Nummern 12 bis 18)	-537.210,26	-1.015.700	-1.000.200	-848.200	-884.200	-915.400
20	Anteiliges veranschlagtes ordentliches Ergebnis (Summe aus Nummern 11 und 19)	-431.135,68	-870.400	-816.000	-731.600	-764.000	-791.500
21	Erträge aus internen Leistungen	10.172,58	36.200	39.900	41.900	43.800	45.900
22	Aufwendungen für interne Leistungen	-31.637,24	-33.500	-34.000	-35.700	-37.500	-39.200
23	kalkulatorische Kosten	0,00	0	0	0	0	0
24	Veranschlagtes kalkulatorisches Ergebnis (Saldo aus Nummern 21 bis 23)	-21.464,66	2.700	5.900	6.200	6.300	6.700
25	Veranschlagter Nettoressourcenbedarf/-überschuss (Summe aus Nummer 20 und 24)	-452.600,34	-867.700	-810.100	-725.400	-757.700	-784.800


Haushaltsplan 2022 der Gemeinde Bodelshausen

Gemeinde
BodelshausenTeilfinanzhaushalt einschließlich Finanzplanung
Produktbereich 21 Schulträgeraufgaben

Gemeinde Bodelshausen

Nr.	Bezeichnung	Ergebnis 2020	Ansatz 2021	Ansatz 2022	VE	Plan 2023	Plan 2024	Plan 2025
1	Summe der Einzahlungen aus laufender Verwaltungstätigkeit (ohne außerordentliche zahlungswirksame Erträge aus Vermögensveräußerung)	108.109,13	106.800	145.600	0	78.000	81.600	85.400
2	Summe der Auszahlungen aus laufender Verwaltungstätigkeit	-517.416,51	-874.900	-852.900	0	-701.700	-737.800	-769.300
3	Intelligenter Zahlungsmittelüberschuss/-bedarf des Ergebnishaushalts (Saldo aus Nummern 1 und 2)	-409.307,38	-768.100	-707.300	0	-623.700	-656.200	-683.900
4	Einzahlungen aus Investitionszuwendungen	0,00	30.000	0	0	0	0	0
5	Einzahlungen aus Investitionsbeiträgen und ähnlichen Entgelten für Investitionstätigkeit	0,00	0	0	0	0	0	0
6	Einzahlungen aus der Veräußerung von Sachvermögen	0,00	0	0	0	0	0	0
7	Einzahlungen aus der Veräußerung von Finanzvermögen	0,00	0	0	0	0	0	0
8	Einzahlungen für sonstige Investitionstätigkeit	0,00	0	0	0	0	0	0
9	Einzahlungen aus Investitionstätigkeit (Summe aus Nummern 4 bis 8)	0,00	30.000	0	0	0	0	0
10	Auszahlungen für den Erwerb von Grundstücken und Gebäuden	0,00	0	0	0	0	0	0
11	Auszahlungen für Baumaßnahmen	0,00	0	0	0	0	0	0
12	Auszahlungen für den Erwerb von beweglichem Sachvermögen	0,00	-67.000	-49.000	0	-5.000	-5.000	-5.000
13	Auszahlungen für den Erwerb von Finanzvermögen	0,00	0	0	0	0	0	0
14	Auszahlungen für Investitionsförderungsmaßnahmen	0,00	0	0	0	0	0	0
15	Auszahlungen für den Erwerb von immateriellen Vermögensgegenständen	0,00	0	0	0	0	0	0
16	Auszahlungen aus Investitionstätigkeit (Summe aus Nummern 10 bis 15)	0,00	-67.000	-49.000	0	-5.000	-5.000	-5.000
17	Intelligenter veranschlagter Finanzierungsmittelüberschuss/-bedarf aus Investitionstätigkeit (Saldo aus Nummern 9 und 16)	0,00	-37.000	-49.000	0	-5.000	-5.000	-5.000
18	Intelligenter veranschlagter Finanzierungsmittel-Saldo aus Nummern 3 und 17)	-409.307,38	-805.100	-756.300	0	-628.700	-661.200	-688.900

Haushaltsplan 2022 der Gemeinde Bodelshausen

 Gemeinde Bodelshausen		Produktbeschreibung Produktgruppe 2110 Allgemeinbildende Schulen - [THH 3]
Gemeinde Bodelshausen		
Produktbereich	21	Schulträgeraufgaben
Produktgruppe	2110	Allgemeinbildende Schulen - [THH 3]
Kurzbeschreibung	<p>Die allgemeinbildenden Schulen (Grundschulen einschl. Grundschulförderklassen, Hauptschulen und Werkrealschulen, Realschulen, Gymnasien, Gemeinschaftsschulen) erfüllen den ihnen nach dem Schulgesetz gegenüber Schülern mit und ohne Behinderung jeweils obliegenden Bildungs- und Erziehungsauftrag;</p> <p>Leistungen zur Sicherstellung des Schul- und Unterrichtsbetriebs und Schaffung der sächlichen und personellen Voraussetzungen in Erfüllung der Aufgabe des örtlichen Schulträgers durch</p> <ul style="list-style-type: none"> -Entwicklungsplanung sowie Bereitstellung, Unterhaltung und Bewirtschaftung der Grundstücke und der baulichen Anlagen einschl. der zugeordneten Sporteinrichtungen und einer zugeordneten Schulmensa (ggf. anteilig) -Bereitstellung von Einrichtungen Lehr- und Lernmitteln -bei einem Ganztagschulbetrieb sowie bei Betreuung vor und nach dem Unterricht bzw. am Nachmittag erweitertes Betreuungsangebot und Freizeitgestaltung; ggf. Bereitstellung der Verpflegung gegen Entgelt einschl. des dazu notwendigen weiteren Personal- und Sachaufwands (Ausschreibung, Vergabe, Organisation der Essensausgabe, Reinigung) -Bereitstellung und Fortbildung des nichtlehrenden Personals -Abwicklung von Versicherungsangelegenheiten -Öffentlichkeitsarbeit Beratung Auskünfte -Durchführung von Veranstaltungen 	
Allgemeine Ziele	Sicherstellung und Weiterentwicklung eines bedarfsgerechten schulischen Angebots	

Haushaltsplan 2022 der Gemeinde Bodelshausen

Gemeinde
BodelshausenTeilergebnishaushalt einschließlich Finanzplanung
Produktgruppe 2110 Allgemeinbildende Schulen - [THH 3]

Gemeinde Bodelshausen

Nr.	Bezeichnung	Ergebnis 2020	Ansatz 2021	Ansatz 2022	Plan 2023	Plan 2024	Plan 2025
1	Steuern und ähnliche Abgaben	0,00	0	0	0	0	0
2	Zuweisungen und Zuwendungen, Umlagen	71.173,48	57.900	91.300	20.900	21.900	22.900
3	Aufgelöste Investitionszuwendungen und -beiträge	0,00	38.500	38.600	38.600	38.600	38.500
4	Sonstige Transfererträge	0,00	0	0	0	0	0
5	Entgelte für öffentliche Leistungen oder Einrichtungen	2.098,65	3.000	6.000	6.300	6.600	6.900
6	Sonstige privatrechtliche Leistungsentgelte	31.202,45	44.300	44.300	46.500	48.700	50.900
7	Kostenerstattungen und Kostenumlagen	1.600,00	1.600	4.000	4.300	4.400	4.700
8	Zinsen und ähnliche Erträge	0,00	0	0	0	0	0
9	Aktiviert Eigenleistungen und Bestandveränderungen	0,00	0	0	0	0	0
10	Sonstige ordentliche Erträge	0,00	0	0	0	0	0
11	Anteilige ordentliche Erträge (Summe aus Nummern 1 bis 10)	106.074,58	145.300	184.200	116.600	120.200	123.900
12	Personalaufwendungen	-245.861,99	-248.700	-243.500	-255.700	-267.900	-280.000
13	Versorgungsaufwendungen	0,00	0	0	0	0	0
14	Aufwendungen für Sach- und Dienstleistungen	-248.718,44	-571.000	-556.700	-390.600	-412.000	-428.600
15	Abschreibungen	0,00	-140.800	-147.300	-146.500	-146.400	-146.100
16	Zinsen und ähnliche Aufwendungen	0,00	0	0	0	0	0
17	Transferaufwendungen	0,00	0	0	0	0	0
18	Sonstige ordentliche Aufwendungen	-39.356,08	-51.200	-48.700	-51.200	-53.500	-56.100
19	Anteilige ordentliche Aufwendungen (Summe aus Nummern 12 bis 18)	-533.936,51	-1.011.700	-996.200	-844.000	-879.800	-910.800
20	Anteiliges veranschlagtes ordentliches Ergebnis (Summe aus Nummern 11 und 19)	-427.861,93	-866.400	-812.000	-727.400	-759.600	-786.900
21	Erträge aus internen Leistungen	10.172,58	36.200	39.900	41.900	43.800	45.900
22	Aufwendungen für interne Leistungen	-31.637,24	-33.500	-34.000	-35.700	-37.500	-39.200
23	kalkulatorische Kosten	0,00	0	0	0	0	0
24	Veranschlagtes kalkulatorisches Ergebnis (Saldo aus Nummern 21 bis 23)	-21.464,66	2.700	5.900	6.200	6.300	6.700
25	Veranschlagter Nettoressourcenbedarf/-überschuss (Summe aus Nummer 20 und 24)	-449.326,59	-863.700	-806.100	-721.200	-753.300	-780.200

Haushaltsplan 2022 der Gemeinde Bodelshausen

Gemeinde
BodelshausenTeilfinanzhaushalt einschließlich Finanzplanung
Produktgruppe 2110 Allgemeinbildende Schulen - [THH 3]

Gemeinde Bodelshausen

Nr.	Bezeichnung	Ergebnis 2020	Ansatz 2021	Ansatz 2022	VE	Plan 2023	Plan 2024	Plan 2025
1	Summe der Einzahlungen aus laufender Verwaltungstätigkeit (ohne außerordentliche zahlungswirksame Erträge aus Vermögensveräußerung)	108.109,13	106.800	145.600	0	78.000	81.600	85.400
2	Summe der Auszahlungen aus laufender Verwaltungstätigkeit	-514.300,26	-870.900	-848.900	0	-697.500	-733.400	-764.700
3	Intelligenter Zahlungsmittelüberschuss/-bedarf des Ergebnishaushalts (Saldo aus Nummern 1 und 2)	-406.191,13	-764.100	-703.300	0	-619.500	-651.800	-679.300
4	Einzahlungen aus Investitionszuwendungen	0,00	30.000	0	0	0	0	0
5	Einzahlungen aus Investitionsbeiträgen und ähnlichen Entgelten für Investitionstätigkeit	0,00	0	0	0	0	0	0
6	Einzahlungen aus der Veräußerung von Sachvermögen	0,00	0	0	0	0	0	0
7	Einzahlungen aus der Veräußerung von Finanzvermögen	0,00	0	0	0	0	0	0
8	Einzahlungen für sonstige Investitionstätigkeit	0,00	0	0	0	0	0	0
9	Einzahlungen aus Investitionstätigkeit (Summe aus Nummern 4 bis 8)	0,00	30.000	0	0	0	0	0
10	Auszahlungen für den Erwerb von Grundstücken und Gebäuden	0,00	0	0	0	0	0	0
11	Auszahlungen für Baumaßnahmen	0,00	0	0	0	0	0	0
12	Auszahlungen für den Erwerb von beweglichem Sachvermögen	0,00	-67.000	-49.000	0	-5.000	-5.000	-5.000
13	Auszahlungen für den Erwerb von Finanzvermögen	0,00	0	0	0	0	0	0
14	Auszahlungen für Investitionsförderungsmaßnahmen	0,00	0	0	0	0	0	0
15	Auszahlungen für den Erwerb von immateriellen Vermögensgegenständen	0,00	0	0	0	0	0	0
16	Auszahlungen aus Investitionstätigkeit (Summe aus Nummern 10 bis 15)	0,00	-67.000	-49.000	0	-5.000	-5.000	-5.000
17	Intelligenter veranschlagter Finanzierungsmittelüberschuss/-bedarf aus Investitionstätigkeit (Saldo aus Nummern 9 und 16)	0,00	-37.000	-49.000	0	-5.000	-5.000	-5.000
18	Intelligenter veranschlagter Finanzierungsmittel-Saldo aus Nummern 3 und 17)	-406.191,13	-801.100	-752.300	0	-624.500	-656.800	-684.300

Haushaltsplan 2022 der Gemeinde Bodelshausen

Gemeinde
BodelshausenEinzeldarstellung der Investitionsmaßnahmen
Produktgruppe 2110 Allgemeinbildende Schulen - [THH 3]

Gemeinde Bodelshausen

Investition I-2110-001 Steinäcker-Schule, Grundschule Gebäude

Nr.	Investitionsmaßnahmen Einzahlungs- und Auszahlungsarten	Gesamtang. z.Maßnahme -nachrichtl.-	Bisher finanziert	Ermächtigungs- über- tragungen aus Vorvorj.	Ergebnis 2020	Ansatz 2021	Ansatz 2022	VE	Plan 2023	Plan 2024 Plan 2025
9	Auszahlungen für den Erwerb von beweglichem Sachvermögen	-7.000	0,00	0	0,00	-2.000	-3.000	0	0	0 0
13	Summe der Auszahlungen aus Investitionstätigkeit (Summe aus Nummern 7 bis 12)	-7.000	0,00	0	0,00	-2.000	-3.000	0	0	0 0
14	Saldo aus Investitionstätigkeit (Saldo aus Nummern 6 und 13)	-7.000	0,00	0	0,00	-2.000	-3.000	0	0	0 0
16	Gesamtkosten der Maßnahme (Summe aus Nummern 13 und 15)	-7.000	0,00	0	0,00	-2.000	-3.000	0	0	0 0

Investition I-2110-002 Steinäcker-Schule, Grundschule Schulbetrieb

Nr.	Investitionsmaßnahmen Einzahlungs- und Auszahlungsarten	Gesamtang. z.Maßnahme -nachrichtl.-	Bisher finanziert	Ermächtigungs- über- tragungen aus Vorvorj.	Ergebnis 2020	Ansatz 2021	Ansatz 2022	VE	Plan 2023	Plan 2024 Plan 2025
9	Auszahlungen für den Erwerb von beweglichem Sachvermögen	-30.000	0,00	0	0,00	-5.000	-5.000	0	-5.000	-5.000 -5.000
13	Summe der Auszahlungen aus Investitionstätigkeit (Summe aus Nummern 7 bis 12)	-30.000	0,00	0	0,00	-5.000	-5.000	0	-5.000	-5.000 -5.000
14	Saldo aus Investitionstätigkeit (Saldo aus Nummern 6 und 13)	-30.000	0,00	0	0,00	-5.000	-5.000	0	-5.000	-5.000 -5.000
16	Gesamtkosten der Maßnahme (Summe aus Nummern 13 und 15)	-30.000	0,00	0	0,00	-5.000	-5.000	0	-5.000	-5.000 -5.000

Investition I-2110-003 Steinäcker-Schule, Grundschule Digitalisierung

Nr.	Investitionsmaßnahmen Einzahlungs- und Auszahlungsarten	Gesamtang. z.Maßnahme -nachrichtl.-	Bisher finanziert	Ermächtigungs- über- tragungen aus Vorvorj.	Ergebnis 2020	Ansatz 2021	Ansatz 2022	VE	Plan 2023	Plan 2024 Plan 2025
1	Einzahlungen aus Investitionszuwendungen	30.000	0,00	0	0,00	30.000	0	0	0	0 0
6	Summe der Einzahlungen aus Investitionstätigkeit (Summe aus Nummern 1 bis 5)	30.000	0,00	0	0,00	30.000	0	0	0	0 0
9	Auszahlungen für den Erwerb von beweglichem Sachvermögen	-113.000	0,00	0	0,00	-55.000	-38.000	0	0	0 0
13	Summe der Auszahlungen aus Investitionstätigkeit (Summe aus Nummern 7 bis 12)	-113.000	0,00	0	0,00	-55.000	-38.000	0	0	0 0
14	Saldo aus Investitionstätigkeit (Saldo aus Nummern 6 und 13)	-83.000	0,00	0	0,00	-25.000	-38.000	0	0	0 0
16	Gesamtkosten der Maßnahme (Summe aus Nummern 13 und 15)	-113.000	0,00	0	0,00	-55.000	-38.000	0	0	0 0

Erläuterungen:

Digitalpakt des Bundes und Digitalisierungsmaßnahmen des Landes

Investition I-2111-001 Steinäcker-Schule, Mensa und Ganztagesbetreuung

Nr.	Investitionsmaßnahmen Einzahlungs- und Auszahlungsarten	Gesamtang. z.Maßnahme -nachrichtl.-	Bisher finanziert	Ermächtigungs- über- tragungen aus Vorvorj.	Ergebnis 2020	Ansatz 2021	Ansatz 2022	VE	Plan 2023	Plan 2024 Plan 2025
9	Auszahlungen für den Erwerb von beweglichem Sachvermögen	-13.000	0,00	0	0,00	-5.000	-3.000	0	0	0 0
13	Summe der Auszahlungen aus Investitionstätigkeit (Summe aus Nummern 7 bis 12)	-13.000	0,00	0	0,00	-5.000	-3.000	0	0	0 0
14	Saldo aus Investitionstätigkeit (Saldo aus Nummern 6 und 13)	-13.000	0,00	0	0,00	-5.000	-3.000	0	0	0 0
16	Gesamtkosten der Maßnahme (Summe aus Nummern 13 und 15)	-13.000	0,00	0	0,00	-5.000	-3.000	0	0	0 0

Erläuterungen:

Neumöblierung UG Grundschule (investiv)

Haushaltsplan 2022 der Gemeinde Bodelshausen

Gemeinde
BodelshausenTeilergebnishaushalt einschließlich Finanzplanung
Kostenstelle 211010 Grundschule Steinäcker-Schule

Gemeinde Bodelshausen

Nr.	Bezeichnung	Ergebnis 2020	Ansatz 2021	Ansatz 2022	Plan 2023	Plan 2024	Plan 2025
1	Steuern und ähnliche Abgaben	0,00	0	0	0	0	0
2	Zuweisungen und Zuwendungen, Umlagen	999,98	9.600	4.000	4.200	4.400	4.600
3	Aufgelöste Investitionszuwendungen und -beiträge	0,00	38.500	38.600	38.600	38.600	38.500
4	Sonstige Transfererträge	0,00	0	0	0	0	0
5	Entgelte für öffentliche Leistungen oder Einrichtungen	0,00	0	0	0	0	0
6	Sonstige privatrechtliche Leistungsentgelte	82,50	200	200	200	200	200
7	Kostenerstattungen und Kostenumlagen	1.600,00	1.600	4.000	4.300	4.400	4.700
8	Zinsen und ähnliche Erträge	0,00	0	0	0	0	0
9	Aktivierete Eigenleistungen und Bestandveränderungen	0,00	0	0	0	0	0
10	Sonstige ordentliche Erträge	0,00	0	0	0	0	0
11	Anteilige ordentliche Erträge (Summe aus Nummern 1 bis 10)	2.682,48	49.900	46.800	47.300	47.600	48.000
12	Personalaufwendungen	-92.970,28	-95.500	-96.100	-100.900	-105.700	-110.500
13	Versorgungsaufwendungen	0,00	0	0	0	0	0
14	Aufwendungen für Sach- und Dienstleistungen	-153.301,33	-347.000	-295.200	-240.300	-254.700	-264.800
15	Abschreibungen	0,00	-129.100	-133.000	-132.400	-132.300	-132.100
16	Zinsen und ähnliche Aufwendungen	0,00	0	0	0	0	0
17	Transferaufwendungen	0,00	0	0	0	0	0
18	Sonstige ordentliche Aufwendungen	-20.992,50	-20.800	-18.200	-19.200	-20.000	-21.000
19	Anteilige ordentliche Aufwendungen (Summe aus Nummern 12 bis 18)	-267.264,11	-592.400	-542.500	-492.800	-512.700	-528.400
20	Anteiliges veranschlagtes ordentliches Ergebnis (Summe aus Nummern 11 und 19)	-264.581,63	-542.500	-495.700	-445.500	-465.100	-480.400
21	Erträge aus internen Leistungen	6.504,37	32.500	32.700	34.300	35.900	37.600
22	Aufwendungen für interne Leistungen	-28.452,00	-20.000	-20.500	-21.500	-22.600	-23.600
23	kalkulatorische Kosten	0,00	0	0	0	0	0
24	Veranschlagtes kalkulatorisches Ergebnis (Saldo aus Nummern 21 bis 23)	-21.947,63	12.500	12.200	12.800	13.300	14.000
25	Veranschlagter Nettoressourcenbedarf/-überschuss (Summe aus Nummer 20 und 24)	-286.529,26	-530.000	-483.500	-432.700	-451.800	-466.400

Erläuterungen

Position 2

Schulische Inklusion

Position 7

Schullastenausgleich 1.000 €

Kostenerstattung für Corona-Testungen 3.000 €

Position 14

Feuchteschäden 50.000 €

Rauchmelder 20.000 €

Sonstiges 20.000 €

Testassistenz, Schutzausstattungen, Hygienematerial

Haushaltsplan 2022 der Gemeinde Bodelshausen

Gemeinde
BodelshausenTeilfinanzhaushalt einschließlich Finanzplanung
Kostenstelle 211010 Grundschule Steinäcker-Schule

Gemeinde Bodelshausen

Nr.	Bezeichnung	Ergebnis 2020	Ansatz 2021	Ansatz 2022	VE	Plan 2023	Plan 2024	Plan 2025
1	Summe der Einzahlungen aus laufender Verwaltungstätigkeit (ohne außerordentliche zahlungswirksame Erträge aus Vermögensveräußerung)	4.966,48	11.400	8.200	0	8.700	9.000	9.500
2	Summe der Auszahlungen aus laufender Verwaltungstätigkeit	-256.266,74	-463.300	-409.500	0	-360.400	-380.400	-396.300
3	Intelligenter Zahlungsmittelüberschuss/-bedarf des Ergebnishaushalts (Saldo aus Nummern 1 und 2)	-251.300,26	-451.900	-401.300	0	-351.700	-371.400	-386.800
4	Einzahlungen aus Investitionszuwendungen	0,00	0	0	0	0	0	0
5	Einzahlungen aus Investitionsbeiträgen und ähnlichen Entgelten für Investitionstätigkeit	0,00	0	0	0	0	0	0
6	Einzahlungen aus der Veräußerung von Sachvermögen	0,00	0	0	0	0	0	0
7	Einzahlungen aus der Veräußerung von Finanzvermögen	0,00	0	0	0	0	0	0
8	Einzahlungen für sonstige Investitionstätigkeit	0,00	0	0	0	0	0	0
9	Einzahlungen aus Investitionstätigkeit (Summe aus Nummern 4 bis 8)	0,00	0	0	0	0	0	0
10	Auszahlungen für den Erwerb von Grundstücken und Gebäuden	0,00	0	0	0	0	0	0
11	Auszahlungen für Baumaßnahmen	0,00	0	0	0	0	0	0
12	Auszahlungen für den Erwerb von beweglichem Sachvermögen	0,00	-2.000	-3.000	0	0	0	0
13	Auszahlungen für den Erwerb von Finanzvermögen	0,00	0	0	0	0	0	0
14	Auszahlungen für Investitionsförderungsmaßnahmen	0,00	0	0	0	0	0	0
15	Auszahlungen für den Erwerb von immateriellen Vermögensgegenständen	0,00	0	0	0	0	0	0
16	Auszahlungen aus Investitionstätigkeit (Summe aus Nummern 10 bis 15)	0,00	-2.000	-3.000	0	0	0	0
17	Intelligenter veranschlagter Finanzierungsmittelüberschuss/-bedarf aus Investitionstätigkeit (Saldo aus Nummern 9 und 16)	0,00	-2.000	-3.000	0	0	0	0
18	Intelligenter veranschlagter Finanzierungsmittel-Saldo aus Nummern 3 und 17)	-251.300,26	-453.900	-404.300	0	-351.700	-371.400	-386.800

Haushaltsplan 2022 der Gemeinde Bodelshausen

Gemeinde
BodelshausenTeilergebnishaushalt einschließlich Finanzplanung
Kostenstelle 211011 Mensa und Ganztagesbetreuung

Gemeinde Bodelshausen

Nr.	Bezeichnung	Ergebnis 2020	Ansatz 2021	Ansatz 2022	Plan 2023	Plan 2024	Plan 2025
1	Steuern und ähnliche Abgaben	0,00	0	0	0	0	0
2	Zuweisungen und Zuwendungen, Umlagen	51.289,50	14.900	15.900	16.700	17.500	18.300
3	Aufgelöste Investitionszuwendungen und -beiträge	0,00	0	0	0	0	0
4	Sonstige Transfererträge	0,00	0	0	0	0	0
5	Entgelte für öffentliche Leistungen oder Einrichtungen	2.098,65	3.000	6.000	6.300	6.600	6.900
6	Sonstige privatrechtliche Leistungsentgelte	30.914,00	44.000	44.000	46.200	48.400	50.600
7	Kostenerstattungen und Kostenumlagen	0,00	0	0	0	0	0
8	Zinsen und ähnliche Erträge	0,00	0	0	0	0	0
9	Aktivierete Eigenleistungen und Bestandveränderungen	0,00	0	0	0	0	0
10	Sonstige ordentliche Erträge	0,00	0	0	0	0	0
11	Anteilige ordentliche Erträge (Summe aus Nummern 1 bis 10)	84.302,15	61.900	65.900	69.200	72.500	75.800
12	Personalaufwendungen	-152.891,71	-153.200	-147.400	-154.800	-162.200	-169.500
13	Versorgungsaufwendungen	0,00	0	0	0	0	0
14	Aufwendungen für Sach- und Dienstleistungen	-56.104,44	-136.900	-140.400	-110.600	-115.800	-120.900
15	Abschreibungen	0,00	-11.700	-13.800	-13.600	-13.600	-13.600
16	Zinsen und ähnliche Aufwendungen	0,00	0	0	0	0	0
17	Transferaufwendungen	0,00	0	0	0	0	0
18	Sonstige ordentliche Aufwendungen	-15.604,80	-24.100	-24.200	-25.400	-26.600	-27.800
19	Anteilige ordentliche Aufwendungen (Summe aus Nummern 12 bis 18)	-224.600,95	-325.900	-325.800	-304.400	-318.200	-331.800
20	Anteiliges veranschlagtes ordentliches Ergebnis (Summe aus Nummern 11 und 19)	-140.298,80	-264.000	-259.900	-235.200	-245.700	-256.000
21	Erträge aus internen Leistungen	3.668,21	3.700	7.200	7.600	7.900	8.300
22	Aufwendungen für interne Leistungen	-3.185,24	-13.500	-13.500	-14.200	-14.900	-15.600
23	kalkulatorische Kosten	0,00	0	0	0	0	0
24	Veranschlagtes kalkulatorisches Ergebnis (Saldo aus Nummern 21 bis 23)	482,97	-9.800	-6.300	-6.600	-7.000	-7.300
25	Veranschlagter Nettoressourcenbedarf/-überschuss (Summe aus Nummer 20 und 24)	-139.815,83	-273.800	-266.200	-241.800	-252.700	-263.300

Erläuterungen

Position 2

Hausaufgaben-, Sprach- und Lernhilfe Ganztagesbetreuung 11.400 €
Zuschuss Jugendbegleitprogramm 4.500 €

Position 14

u.a. Neumöblierung UG Grundschule 37.000 €

Haushaltsplan 2022 der Gemeinde Bodelshausen

Gemeinde
BodelshausenTeilfinanzhaushalt einschließlich Finanzplanung
Kostenstelle 211011 Mensa und Ganztagesbetreuung

Gemeinde Bodelshausen

Nr.	Bezeichnung	Ergebnis 2020	Ansatz 2021	Ansatz 2022	VE	Plan 2023	Plan 2024	Plan 2025
1	Summe der Einzahlungen aus laufender Verwaltungstätigkeit (ohne außerordentliche zahlungswirksame Erträge aus Vermögensveräußerung)	84.052,70	61.900	65.900	0	69.200	72.500	75.800
2	Summe der Auszahlungen aus laufender Verwaltungstätigkeit	-216.917,57	-314.200	-312.000	0	-290.800	-304.600	-318.200
3	Intelligenter Zahlungsmittelüberschuss/-bedarf des Ergebnishaushalts (Saldo aus Nummern 1 und 2)	-132.864,87	-252.300	-246.100	0	-221.600	-232.100	-242.400
4	Einzahlungen aus Investitionszuwendungen	0,00	0	0	0	0	0	0
5	Einzahlungen aus Investitionsbeiträgen und ähnlichen Entgelten für Investitionstätigkeit	0,00	0	0	0	0	0	0
6	Einzahlungen aus der Veräußerung von Sachvermögen	0,00	0	0	0	0	0	0
7	Einzahlungen aus der Veräußerung von Finanzvermögen	0,00	0	0	0	0	0	0
8	Einzahlungen für sonstige Investitionstätigkeit	0,00	0	0	0	0	0	0
9	Einzahlungen aus Investitionstätigkeit (Summe aus Nummern 4 bis 8)	0,00	0	0	0	0	0	0
10	Auszahlungen für den Erwerb von Grundstücken und Gebäuden	0,00	0	0	0	0	0	0
11	Auszahlungen für Baumaßnahmen	0,00	0	0	0	0	0	0
12	Auszahlungen für den Erwerb von beweglichem Sachvermögen	0,00	-5.000	-3.000	0	0	0	0
13	Auszahlungen für den Erwerb von Finanzvermögen	0,00	0	0	0	0	0	0
14	Auszahlungen für Investitionsförderungsmaßnahmen	0,00	0	0	0	0	0	0
15	Auszahlungen für den Erwerb von immateriellen Vermögensgegenständen	0,00	0	0	0	0	0	0
16	Auszahlungen aus Investitionstätigkeit (Summe aus Nummern 10 bis 15)	0,00	-5.000	-3.000	0	0	0	0
17	Intelligenter veranschlagter Finanzierungsmittelüberschuss/-bedarf aus Investitionstätigkeit (Saldo aus Nummern 9 und 16)	0,00	-5.000	-3.000	0	0	0	0
18	Intelligenter veranschlagter Finanzierungsmittel-Saldo aus Nummern 3 und 17)	-132.864,87	-257.300	-249.100	0	-221.600	-232.100	-242.400

Haushaltsplan 2022 der Gemeinde Bodelshausen

Gemeinde
BodelshausenTeilergebnishaushalt einschließlich Finanzplanung
Kostenstelle 211018 Digitalisierungsmaßnahmen

Gemeinde Bodelshausen

Nr.	Bezeichnung	Ergebnis 2020	Ansatz 2021	Ansatz 2022	Plan 2023	Plan 2024	Plan 2025
1	Steuern und ähnliche Abgaben	0,00	0	0	0	0	0
2	Zuweisungen und Zuwendungen, Umlagen	18.884,00	33.400	71.400	0	0	0
3	Aufgelöste Investitionszuwendungen und -beiträge	0,00	0	0	0	0	0
4	Sonstige Transfererträge	0,00	0	0	0	0	0
5	Entgelte für öffentliche Leistungen oder Einrichtungen	0,00	0	0	0	0	0
6	Sonstige privatrechtliche Leistungsentgelte	0,00	0	0	0	0	0
7	Kostenerstattungen und Kostenumlagen	0,00	0	0	0	0	0
8	Zinsen und ähnliche Erträge	0,00	0	0	0	0	0
9	Aktivierete Eigenleistungen und Bestandveränderungen	0,00	0	0	0	0	0
10	Sonstige ordentliche Erträge	0,00	0	0	0	0	0
11	Anteilige ordentliche Erträge (Summe aus Nummern 1 bis 10)	18.884,00	33.400	71.400	0	0	0
12	Personalaufwendungen	0,00	0	0	0	0	0
13	Versorgungsaufwendungen	0,00	0	0	0	0	0
14	Aufwendungen für Sach- und Dienstleistungen	0,00	-55.000	-89.000	-6.000	-6.000	-6.000
15	Abschreibungen	0,00	0	-500	-500	-500	-400
16	Zinsen und ähnliche Aufwendungen	0,00	0	0	0	0	0
17	Transferaufwendungen	0,00	0	0	0	0	0
18	Sonstige ordentliche Aufwendungen	-358,44	0	0	0	0	0
19	Anteilige ordentliche Aufwendungen (Summe aus Nummern 12 bis 18)	-358,44	-55.000	-89.500	-6.500	-6.500	-6.400
20	Anteiliges veranschlagtes ordentliches Ergebnis (Summe aus Nummern 11 und 19)	18.525,56	-21.600	-18.100	-6.500	-6.500	-6.400
21	Erträge aus internen Leistungen	0,00	0	0	0	0	0
22	Aufwendungen für interne Leistungen	0,00	0	0	0	0	0
23	kalkulatorische Kosten	0,00	0	0	0	0	0
24	Veranschlagtes kalkulatorisches Ergebnis (Saldo aus Nummern 21 bis 23)	0,00	0	0	0	0	0
25	Veranschlagter Nettoressourcenbedarf/-überschuss (Summe aus Nummer 20 und 24)	18.525,56	-21.600	-18.100	-6.500	-6.500	-6.400

Erläuterungen

Digitalisierungsmaßnahmen an der Steinäcker-Schule, gefördert von Bund und Land

Haushaltsplan 2022 der Gemeinde Bodelshausen

Gemeinde
BodelshausenTeilfinanzhaushalt einschließlich Finanzplanung
Kostenstelle 211018 Digitalisierungsmaßnahmen

Gemeinde Bodelshausen

Nr.	Bezeichnung	Ergebnis 2020	Ansatz 2021	Ansatz 2022	VE	Plan 2023	Plan 2024	Plan 2025
1	Summe der Einzahlungen aus laufender Verwaltungstätigkeit (ohne außerordentliche zahlungswirksame Erträge aus Vermögensveräußerung)	18.884,00	33.400	71.400	0	0	0	0
2	Summe der Auszahlungen aus laufender Verwaltungstätigkeit	-358,44	-55.000	-89.000	0	-6.000	-6.000	-6.000
3	Intelligenter Zahlungsmittelüberschuss/-bedarf des Ergebnishaushalts (Saldo aus Nummern 1 und 2)	18.525,56	-21.600	-17.600	0	-6.000	-6.000	-6.000
4	Einzahlungen aus Investitionszuwendungen	0,00	30.000	0	0	0	0	0
5	Einzahlungen aus Investitionsbeiträgen und ähnlichen Entgelten für Investitionstätigkeit	0,00	0	0	0	0	0	0
6	Einzahlungen aus der Veräußerung von Sachvermögen	0,00	0	0	0	0	0	0
7	Einzahlungen aus der Veräußerung von Finanzvermögen	0,00	0	0	0	0	0	0
8	Einzahlungen für sonstige Investitionstätigkeit	0,00	0	0	0	0	0	0
9	Einzahlungen aus Investitionstätigkeit (Summe aus Nummern 4 bis 8)	0,00	30.000	0	0	0	0	0
10	Auszahlungen für den Erwerb von Grundstücken und Gebäuden	0,00	0	0	0	0	0	0
11	Auszahlungen für Baumaßnahmen	0,00	0	0	0	0	0	0
12	Auszahlungen für den Erwerb von beweglichem Sachvermögen	0,00	-55.000	-38.000	0	0	0	0
13	Auszahlungen für den Erwerb von Finanzvermögen	0,00	0	0	0	0	0	0
14	Auszahlungen für Investitionsförderungsmaßnahmen	0,00	0	0	0	0	0	0
15	Auszahlungen für den Erwerb von immateriellen Vermögensgegenständen	0,00	0	0	0	0	0	0
16	Auszahlungen aus Investitionstätigkeit (Summe aus Nummern 10 bis 15)	0,00	-55.000	-38.000	0	0	0	0
17	Intelligenter veranschlagter Finanzierungsmittelüberschuss/-bedarf aus Investitionstätigkeit (Saldo aus Nummern 9 und 16)	0,00	-25.000	-38.000	0	0	0	0
18	Intelligenter veranschlagter Finanzierungsmittel-Saldo aus Nummern 3 und 17)	18.525,56	-46.600	-55.600	0	-6.000	-6.000	-6.000

Haushaltsplan 2022 der Gemeinde Bodelshausen

Gemeinde
BodelshausenTeilergebnishaushalt einschließlich Finanzplanung
Kostenstelle 211019 Grundschule Steinäcker-Schule (Budget Grundschule)

Gemeinde Bodelshausen

Nr.	Bezeichnung	Ergebnis 2020	Ansatz 2021	Ansatz 2022	Plan 2023	Plan 2024	Plan 2025
1	Steuern und ähnliche Abgaben	0,00	0	0	0	0	0
2	Zuweisungen und Zuwendungen, Umlagen	0,00	0	0	0	0	0
3	Aufgelöste Investitionszuwendungen und -beiträge	0,00	0	0	0	0	0
4	Sonstige Transfererträge	0,00	0	0	0	0	0
5	Entgelte für öffentliche Leistungen oder Einrichtungen	0,00	0	0	0	0	0
6	Sonstige privatrechtliche Leistungsentgelte	205,95	100	100	100	100	100
7	Kostenerstattungen und Kostenumlagen	0,00	0	0	0	0	0
8	Zinsen und ähnliche Erträge	0,00	0	0	0	0	0
9	Aktivierete Eigenleistungen und Bestandveränderungen	0,00	0	0	0	0	0
10	Sonstige ordentliche Erträge	0,00	0	0	0	0	0
11	Anteilige ordentliche Erträge (Summe aus Nummern 1 bis 10)	205,95	100	100	100	100	100
12	Personalaufwendungen	0,00	0	0	0	0	0
13	Versorgungsaufwendungen	0,00	0	0	0	0	0
14	Aufwendungen für Sach- und Dienstleistungen	-39.312,67	-32.100	-32.100	-33.700	-35.500	-36.900
15	Abschreibungen	0,00	0	0	0	0	0
16	Zinsen und ähnliche Aufwendungen	0,00	0	0	0	0	0
17	Transferaufwendungen	0,00	0	0	0	0	0
18	Sonstige ordentliche Aufwendungen	-2.400,34	-6.300	-6.300	-6.600	-6.900	-7.300
19	Anteilige ordentliche Aufwendungen (Summe aus Nummern 12 bis 18)	-41.713,01	-38.400	-38.400	-40.300	-42.400	-44.200
20	Anteiliges veranschlagtes ordentliches Ergebnis (Summe aus Nummern 11 und 19)	-41.507,06	-38.300	-38.300	-40.200	-42.300	-44.100
21	Erträge aus internen Leistungen	0,00	0	0	0	0	0
22	Aufwendungen für interne Leistungen	0,00	0	0	0	0	0
23	kalkulatorische Kosten	0,00	0	0	0	0	0
24	Veranschlagtes kalkulatorisches Ergebnis (Saldo aus Nummern 21 bis 23)	0,00	0	0	0	0	0
25	Veranschlagter Nettoressourcenbedarf/-überschuss (Summe aus Nummer 20 und 24)	-41.507,06	-38.300	-38.300	-40.200	-42.300	-44.100

Erläuterungen

Schulbudget:

Jahr	Schüler	€/Schüler	Gesamtbudget
2020	220	180 €	39.600 €
2021	213	180 €	38.400 €
2022	213	180 €	38.400 €

Haushaltsplan 2022 der Gemeinde Bodelshausen

Gemeinde
BodelshausenTeilfinanzhaushalt einschließlich Finanzplanung
Kostenstelle 211019 Grundschule Steinäcker-Schule (Budget Grundschule)

Gemeinde Bodelshausen

Nr.	Bezeichnung	Ergebnis 2020	Ansatz 2021	Ansatz 2022	VE	Plan 2023	Plan 2024	Plan 2025
1	Summe der Einzahlungen aus laufender Verwaltungstätigkeit (ohne außerordentliche zahlungswirksame Erträge aus Vermögensveräußerung)	205,95	100	100	0	100	100	100
2	Summe der Auszahlungen aus laufender Verwaltungstätigkeit	-40.757,51	-38.400	-38.400	0	-40.300	-42.400	-44.200
3	Intelligenter Zahlungsmittelüberschuss/-bedarf des Ergebnishaushalts (Saldo aus Nummern 1 und 2)	-40.551,56	-38.300	-38.300	0	-40.200	-42.300	-44.100
4	Einzahlungen aus Investitionszuwendungen	0,00	0	0	0	0	0	0
5	Einzahlungen aus Investitionsbeiträgen und ähnlichen Entgelten für Investitionstätigkeit	0,00	0	0	0	0	0	0
6	Einzahlungen aus der Veräußerung von Sachvermögen	0,00	0	0	0	0	0	0
7	Einzahlungen aus der Veräußerung von Finanzvermögen	0,00	0	0	0	0	0	0
8	Einzahlungen für sonstige Investitionstätigkeit	0,00	0	0	0	0	0	0
9	Einzahlungen aus Investitionstätigkeit (Summe aus Nummern 4 bis 8)	0,00	0	0	0	0	0	0
10	Auszahlungen für den Erwerb von Grundstücken und Gebäuden	0,00	0	0	0	0	0	0
11	Auszahlungen für Baumaßnahmen	0,00	0	0	0	0	0	0
12	Auszahlungen für den Erwerb von beweglichem Sachvermögen	0,00	-5.000	-5.000	0	-5.000	-5.000	-5.000
13	Auszahlungen für den Erwerb von Finanzvermögen	0,00	0	0	0	0	0	0
14	Auszahlungen für Investitionsförderungsmaßnahmen	0,00	0	0	0	0	0	0
15	Auszahlungen für den Erwerb von immateriellen Vermögensgegenständen	0,00	0	0	0	0	0	0
16	Auszahlungen aus Investitionstätigkeit (Summe aus Nummern 10 bis 15)	0,00	-5.000	-5.000	0	-5.000	-5.000	-5.000
17	Intelligenter veranschlagter Finanzierungsmittelüberschuss/-bedarf aus Investitionstätigkeit (Saldo aus Nummern 9 und 16)	0,00	-5.000	-5.000	0	-5.000	-5.000	-5.000
18	Intelligenter veranschlagter Finanzierungsmittel-Saldo aus Nummern 3 und 17)	-40.551,56	-43.300	-43.300	0	-45.200	-47.300	-49.100

Haushaltsplan 2022 der Gemeinde Bodelshausen

Gemeinde
BodelshausenTeilergebnishaushalt einschließlich Finanzplanung
Produktgruppe 2140 Schülerbezogene Leistungen - [THH 3]

Gemeinde Bodelshausen

Nr.	Bezeichnung	Ergebnis 2020	Ansatz 2021	Ansatz 2022	Plan 2023	Plan 2024	Plan 2025
1	Steuern und ähnliche Abgaben	0,00	0	0	0	0	0
2	Zuweisungen und Zuwendungen, Umlagen	0,00	0	0	0	0	0
3	Aufgelöste Investitionszuwendungen und -beiträge	0,00	0	0	0	0	0
4	Sonstige Transfererträge	0,00	0	0	0	0	0
5	Entgelte für öffentliche Leistungen oder Einrichtungen	0,00	0	0	0	0	0
6	Sonstige privatrechtliche Leistungsentgelte	0,00	0	0	0	0	0
7	Kostenerstattungen und Kostenumlagen	0,00	0	0	0	0	0
8	Zinsen und ähnliche Erträge	0,00	0	0	0	0	0
9	Aktiviere Eigenleistungen und Bestandveränderungen	0,00	0	0	0	0	0
10	Sonstige ordentliche Erträge	0,00	0	0	0	0	0
11	Anteilige ordentliche Erträge (Summe aus Nummern 1 bis 10)	0,00	0	0	0	0	0
12	Personalaufwendungen	0,00	0	0	0	0	0
13	Versorgungsaufwendungen	0,00	0	0	0	0	0
14	Aufwendungen für Sach- und Dienstleistungen	0,00	0	0	0	0	0
15	Abschreibungen	0,00	0	0	0	0	0
16	Zinsen und ähnliche Aufwendungen	0,00	0	0	0	0	0
17	Transferaufwendungen	0,00	0	0	0	0	0
18	Sonstige ordentliche Aufwendungen	-3.273,75	-4.000	-4.000	-4.200	-4.400	-4.600
19	Anteilige ordentliche Aufwendungen (Summe aus Nummern 12 bis 18)	-3.273,75	-4.000	-4.000	-4.200	-4.400	-4.600
20	Anteiliges veranschlagtes ordentliches Ergebnis (Summe aus Nummern 11 und 19)	-3.273,75	-4.000	-4.000	-4.200	-4.400	-4.600
21	Erträge aus internen Leistungen	0,00	0	0	0	0	0
22	Aufwendungen für interne Leistungen	0,00	0	0	0	0	0
23	kalkulatorische Kosten	0,00	0	0	0	0	0
24	Veranschlagtes kalkulatorisches Ergebnis (Saldo aus Nummern 21 bis 23)	0,00	0	0	0	0	0
25	Veranschlagter Nettoressourcenbedarf/-überschuss (Summe aus Nummer 20 und 24)	-3.273,75	-4.000	-4.000	-4.200	-4.400	-4.600

Erläuterungen

Position 18

Busfahrten Schwimmbad Hechingen

Haushaltsplan 2022 der Gemeinde Bodelshausen

Gemeinde
BodelshausenTeilfinanzhaushalt einschließlich Finanzplanung
Produktgruppe 2140 Schülerbezogene Leistungen - [THH 3]

Gemeinde Bodelshausen

Nr.	Bezeichnung	Ergebnis 2020	Ansatz 2021	Ansatz 2022	VE	Plan 2023	Plan 2024	Plan 2025
1	Summe der Einzahlungen aus laufender Verwaltungstätigkeit (ohne außerordentliche zahlungswirksame Erträge aus Vermögensveräußerung)	0,00	0	0	0	0	0	0
2	Summe der Auszahlungen aus laufender Verwaltungstätigkeit	-3.116,25	-4.000	-4.000	0	-4.200	-4.400	-4.600
3	Intelligenter Zahlungsmittelüberschuss/-bedarf des Ergebnishaushalts (Saldo aus Nummern 1 und 2)	-3.116,25	-4.000	-4.000	0	-4.200	-4.400	-4.600
4	Einzahlungen aus Investitionszuwendungen	0,00	0	0	0	0	0	0
5	Einzahlungen aus Investitionsbeiträgen und ähnlichen Entgelten für Investitionstätigkeit	0,00	0	0	0	0	0	0
6	Einzahlungen aus der Veräußerung von Sachvermögen	0,00	0	0	0	0	0	0
7	Einzahlungen aus der Veräußerung von Finanzvermögen	0,00	0	0	0	0	0	0
8	Einzahlungen für sonstige Investitionstätigkeit	0,00	0	0	0	0	0	0
9	Einzahlungen aus Investitionstätigkeit (Summe aus Nummern 4 bis 8)	0,00	0	0	0	0	0	0
10	Auszahlungen für den Erwerb von Grundstücken und Gebäuden	0,00	0	0	0	0	0	0
11	Auszahlungen für Baumaßnahmen	0,00	0	0	0	0	0	0
12	Auszahlungen für den Erwerb von beweglichem Sachvermögen	0,00	0	0	0	0	0	0
13	Auszahlungen für den Erwerb von Finanzvermögen	0,00	0	0	0	0	0	0
14	Auszahlungen für Investitionsförderungsmaßnahmen	0,00	0	0	0	0	0	0
15	Auszahlungen für den Erwerb von immateriellen Vermögensgegenständen	0,00	0	0	0	0	0	0
16	Auszahlungen aus Investitionstätigkeit (Summe aus Nummern 10 bis 15)	0,00	0	0	0	0	0	0
17	Intelligenter veranschlagter Finanzierungsmittelüberschuss/-bedarf aus Investitionstätigkeit (Saldo aus Nummern 9 und 16)	0,00	0	0	0	0	0	0
18	Intelligenter veranschlagter Finanzierungsmittel-Saldo aus Nummern 3 und 17)	-3.116,25	-4.000	-4.000	0	-4.200	-4.400	-4.600

Haushaltsplan 2022 der Gemeinde Bodelshausen

Gemeinde
BodelshausenTeilergebnishaushalt einschließlich Finanzplanung
Teilhaushalt 4 Sport, Kultur und Soziales

Gemeinde Bodelshausen

Nr.	Bezeichnung	Ergebnis 2020	Ansatz 2021	Ansatz 2022	Plan 2023	Plan 2024	Plan 2025
1	Steuern und ähnliche Abgaben	0,00	0	0	0	0	0
2	Zuweisungen und Zuwendungen, Umlagen	1.149.823,67	1.372.000	1.440.300	1.335.300	1.344.900	1.354.000
3	Aufgelöste Investitionszuwendungen und -beiträge	0,00	43.500	45.100	44.900	43.700	43.700
4	Sonstige Transfererträge	0,00	0	0	0	0	0
5	Entgelte für öffentliche Leistungen oder Einrichtungen	460.456,93	570.100	591.900	621.600	651.200	680.800
6	Sonstige privatrechtliche Leistungsentgelte	12.961,62	23.600	19.100	21.700	23.400	24.900
7	Kostenerstattungen und Kostenumlagen	121.577,10	131.700	133.900	140.600	147.400	154.000
8	Zinsen und ähnliche Erträge	0,00	0	0	0	0	0
9	Aktiviere Eigenleistungen und Bestandveränderungen	0,00	0	0	0	0	0
10	Sonstige ordentliche Erträge	0,00	0	0	0	0	0
11	Anteilige ordentliche Erträge (Summe aus Nummern 1 bis 10)	1.744.819,32	2.140.900	2.230.300	2.164.100	2.210.600	2.257.400
12	Personalaufwendungen	-2.920.395,03	-3.141.500	-3.231.700	-3.393.400	-3.555.100	-3.716.600
13	Versorgungsaufwendungen	0,00	0	0	0	0	0
14	Aufwendungen für Sach- und Dienstleistungen	-538.838,36	-924.200	-1.202.600	-941.800	-999.600	-1.016.000
15	Abschreibungen	-1.505,50	-390.900	-383.800	-377.100	-370.800	-370.500
16	Zinsen und ähnliche Aufwendungen	0,00	0	0	0	0	0
17	Transferaufwendungen	-201.736,28	-237.200	-211.500	-206.500	-213.000	-219.300
18	Sonstige ordentliche Aufwendungen	-119.977,26	-131.400	-143.700	-193.900	-355.800	-163.000
19	Anteilige ordentliche Aufwendungen (Summe aus Nummern 12 bis 18)	-3.782.452,43	-4.825.200	-5.173.300	-5.112.700	-5.494.300	-5.485.400
20	Anteiliges veranschlagtes ordentliches Ergebnis (Summe aus Nummern 11 und 19)	-2.037.633,11	-2.684.300	-2.943.000	-2.948.600	-3.283.700	-3.228.000
21	Erträge aus internen Leistungen	87.598,01	132.300	128.900	135.300	141.800	148.200
22	Aufwendungen für interne Leistungen	-451.256,97	-539.200	-591.800	-616.200	-651.300	-675.000
23	kalkulatorische Kosten	0,00	0	0	0	0	0
24	Veranschlagtes kalkulatorisches Ergebnis (Saldo aus Nummern 21 bis 23)	-363.658,96	-406.900	-462.900	-480.900	-509.500	-526.800
25	Veranschlagter Nettoressourcenbedarf/-überschuss (Summe aus Nummer 20 und 24)	-2.401.292,07	-3.091.200	-3.405.900	-3.429.500	-3.793.200	-3.754.800

Haushaltsplan 2022 der Gemeinde Bodelshausen

Gemeinde
BodelshausenTeilfinanzhaushalt einschließlich Finanzplanung
Teilhaushalt 4 Sport, Kultur und Soziales

Gemeinde Bodelshausen

Nr.	Bezeichnung	Ergebnis 2020	Ansatz 2021	Ansatz 2022	VE	Plan 2023	Plan 2024	Plan 2025
1	Summe der Einzahlungen aus laufender Verwaltungstätigkeit (ohne außerordentliche zahlungswirksame Erträge aus Vermögensveräußerung)	1.732.879,07	2.097.400	2.185.200	0	2.119.200	2.166.900	2.213.700
2	Summe der Auszahlungen aus laufender Verwaltungstätigkeit	-3.752.826,66	-4.434.300	-4.789.500	0	-4.735.600	-5.123.500	-5.114.900
3	Intelligenter Zahlungsmittelüberschuss/-bedarf des Ergebnishaushalts (Saldo aus Nummern 1 und 2)	-2.019.947,59	-2.336.900	-2.604.300	0	-2.616.400	-2.956.600	-2.901.200
4	Einzahlungen aus Investitionszuwendungen	269.921,00	29.000	10.000	0	0	0	0
5	Einzahlungen aus Investitionsbeiträgen und ähnlichen Entgelten für Investitionstätigkeit	0,00	0	0	0	0	0	0
6	Einzahlungen aus der Veräußerung von Sachvermögen	0,00	0	0	0	0	0	0
7	Einzahlungen aus der Veräußerung von Finanzvermögen	0,00	0	0	0	0	0	0
8	Einzahlungen für sonstige Investitionstätigkeit	0,00	0	0	0	0	0	0
9	Einzahlungen aus Investitionstätigkeit (Summe aus Nummern 4 bis 8)	269.921,00	29.000	10.000	0	0	0	0
10	Auszahlungen für den Erwerb von Grundstücken und Gebäuden	-70.149,72	-48.000	-95.000	0	-2.000	-2.000	-2.000
11	Auszahlungen für Baumaßnahmen	-202.687,73	0	-80.000	0	0	0	-2.000.000
12	Auszahlungen für den Erwerb von beweglichem Sachvermögen	-27.161,05	-32.000	-51.000	0	-10.000	-10.000	-10.000
13	Auszahlungen für den Erwerb von Finanzvermögen	0,00	0	0	0	0	0	0
14	Auszahlungen für Investitionsförderungsmaßnahmen	-2.000,00	-8.000	-16.000	0	-4.000	-4.000	-4.000
15	Auszahlungen für den Erwerb von immateriellen Vermögensgegenständen	0,00	0	0	0	0	0	0
16	Auszahlungen aus Investitionstätigkeit (Summe aus Nummern 10 bis 15)	-301.998,50	-88.000	-242.000	0	-16.000	-16.000	-2.016.000
17	Intelligenter veranschlagter Finanzierungsmittelüberschuss/-bedarf aus Investitionstätigkeit (Saldo aus Nummern 9 und 16)	-32.077,50	-59.000	-232.000	0	-16.000	-16.000	-2.016.000
18	Intelligenter veranschlagter Finanzierungsmittel-Saldo aus Nummern 3 und 17)	-2.052.025,09	-2.395.900	-2.836.300	0	-2.632.400	-2.972.600	-4.917.200

Haushaltsplan 2022 der Gemeinde Bodelshausen

Gemeinde
BodelshausenTeilergebnishaushalt einschließlich Finanzplanung
Produktbereich 25 Museen, Archiv, Zoo

Gemeinde Bodelshausen

Nr.	Bezeichnung	Ergebnis 2020	Ansatz 2021	Ansatz 2022	Plan 2023	Plan 2024	Plan 2025
1	Steuern und ähnliche Abgaben	0,00	0	0	0	0	0
2	Zuweisungen und Zuwendungen, Umlagen	0,00	0	0	0	0	0
3	Aufgelöste Investitionszuwendungen und -beiträge	0,00	0	0	0	0	0
4	Sonstige Transfererträge	0,00	0	0	0	0	0
5	Entgelte für öffentliche Leistungen oder Einrichtungen	0,00	0	0	0	0	0
6	Sonstige privatrechtliche Leistungsentgelte	0,00	0	0	0	0	0
7	Kostenerstattungen und Kostenumlagen	0,00	0	0	0	0	0
8	Zinsen und ähnliche Erträge	0,00	0	0	0	0	0
9	Aktiviere Eigenleistungen und Bestandveränderungen	0,00	0	0	0	0	0
10	Sonstige ordentliche Erträge	0,00	0	0	0	0	0
11	Anteilige ordentliche Erträge (Summe aus Nummern 1 bis 10)	0,00	0	0	0	0	0
12	Personalaufwendungen	0,00	0	0	0	0	0
13	Versorgungsaufwendungen	0,00	0	0	0	0	0
14	Aufwendungen für Sach- und Dienstleistungen	-9.851,82	-9.000	-9.300	-9.800	-10.300	-10.800
15	Abschreibungen	0,00	0	0	0	0	0
16	Zinsen und ähnliche Aufwendungen	0,00	0	0	0	0	0
17	Transferaufwendungen	-300,00	-300	-300	-300	-300	-300
18	Sonstige ordentliche Aufwendungen	0,00	-1.000	-500	-500	-600	-600
19	Anteilige ordentliche Aufwendungen (Summe aus Nummern 12 bis 18)	-10.151,82	-10.300	-10.100	-10.600	-11.200	-11.700
20	Anteiliges veranschlagtes ordentliches Ergebnis (Summe aus Nummern 11 und 19)	-10.151,82	-10.300	-10.100	-10.600	-11.200	-11.700
21	Erträge aus internen Leistungen	0,00	0	0	0	0	0
22	Aufwendungen für interne Leistungen	0,00	-500	-500	-500	-600	-600
23	kalkulatorische Kosten	0,00	0	0	0	0	0
24	Veranschlagtes kalkulatorisches Ergebnis (Saldo aus Nummern 21 bis 23)	0,00	-500	-500	-500	-600	-600
25	Veranschlagter Nettoressourcenbedarf/-überschuss (Summe aus Nummer 20 und 24)	-10.151,82	-10.800	-10.600	-11.100	-11.800	-12.300

Haushaltsplan 2022 der Gemeinde Bodelshausen

Gemeinde
BodelshausenTeilfinanzhaushalt einschließlich Finanzplanung
Produktbereich 25 Museen, Archiv, Zoo

Gemeinde Bodelshausen

Nr.	Bezeichnung	Ergebnis 2020	Ansatz 2021	Ansatz 2022	VE	Plan 2023	Plan 2024	Plan 2025
1	Summe der Einzahlungen aus laufender Verwaltungstätigkeit (ohne außerordentliche zahlungswirksame Erträge aus Vermögensveräußerung)	0,00	0	0	0	0	0	0
2	Summe der Auszahlungen aus laufender Verwaltungstätigkeit	-10.226,21	-10.300	-10.100	0	-10.600	-11.200	-11.700
3	Intelligenter Zahlungsmittelüberschuss/-bedarf des Ergebnishaushalts (Saldo aus Nummern 1 und 2)	-10.226,21	-10.300	-10.100	0	-10.600	-11.200	-11.700
4	Einzahlungen aus Investitionszuwendungen	0,00	0	0	0	0	0	0
5	Einzahlungen aus Investitionsbeiträgen und ähnlichen Entgelten für Investitionstätigkeit	0,00	0	0	0	0	0	0
6	Einzahlungen aus der Veräußerung von Sachvermögen	0,00	0	0	0	0	0	0
7	Einzahlungen aus der Veräußerung von Finanzvermögen	0,00	0	0	0	0	0	0
8	Einzahlungen für sonstige Investitionstätigkeit	0,00	0	0	0	0	0	0
9	Einzahlungen aus Investitionstätigkeit (Summe aus Nummern 4 bis 8)	0,00	0	0	0	0	0	0
10	Auszahlungen für den Erwerb von Grundstücken und Gebäuden	0,00	0	0	0	0	0	0
11	Auszahlungen für Baumaßnahmen	0,00	0	0	0	0	0	0
12	Auszahlungen für den Erwerb von beweglichem Sachvermögen	0,00	0	0	0	0	0	0
13	Auszahlungen für den Erwerb von Finanzvermögen	0,00	0	0	0	0	0	0
14	Auszahlungen für Investitionsförderungsmaßnahmen	0,00	0	0	0	0	0	0
15	Auszahlungen für den Erwerb von immateriellen Vermögensgegenständen	0,00	0	0	0	0	0	0
16	Auszahlungen aus Investitionstätigkeit (Summe aus Nummern 10 bis 15)	0,00	0	0	0	0	0	0
17	Intelligenter veranschlagter Finanzierungsmittelüberschuss/-bedarf aus Investitionstätigkeit (Saldo aus Nummern 9 und 16)	0,00	0	0	0	0	0	0
18	Intelligenter veranschlagter Finanzierungsmittel-Saldo aus Nummern 3 und 17)	-10.226,21	-10.300	-10.100	0	-10.600	-11.200	-11.700

Haushaltsplan 2022 der Gemeinde Bodelshausen

Gemeinde
BodelshausenTeilergebnishaushalt einschließlich Finanzplanung
Produktgruppe 2520 Kommunale Museen - [THH 4]

Gemeinde Bodelshausen

Nr.	Bezeichnung	Ergebnis 2020	Ansatz 2021	Ansatz 2022	Plan 2023	Plan 2024	Plan 2025
1	Steuern und ähnliche Abgaben	0,00	0	0	0	0	0
2	Zuweisungen und Zuwendungen, Umlagen	0,00	0	0	0	0	0
3	Aufgelöste Investitionszuwendungen und -beiträge	0,00	0	0	0	0	0
4	Sonstige Transfererträge	0,00	0	0	0	0	0
5	Entgelte für öffentliche Leistungen oder Einrichtungen	0,00	0	0	0	0	0
6	Sonstige privatrechtliche Leistungsentgelte	0,00	0	0	0	0	0
7	Kostenerstattungen und Kostenumlagen	0,00	0	0	0	0	0
8	Zinsen und ähnliche Erträge	0,00	0	0	0	0	0
9	Aktiviere Eigenleistungen und Bestandveränderungen	0,00	0	0	0	0	0
10	Sonstige ordentliche Erträge	0,00	0	0	0	0	0
11	Anteilige ordentliche Erträge (Summe aus Nummern 1 bis 10)	0,00	0	0	0	0	0
12	Personalaufwendungen	0,00	0	0	0	0	0
13	Versorgungsaufwendungen	0,00	0	0	0	0	0
14	Aufwendungen für Sach- und Dienstleistungen	-1.851,82	-4.500	-4.800	-5.100	-5.300	-5.600
15	Abschreibungen	0,00	0	0	0	0	0
16	Zinsen und ähnliche Aufwendungen	0,00	0	0	0	0	0
17	Transferaufwendungen	-300,00	-300	-300	-300	-300	-300
18	Sonstige ordentliche Aufwendungen	0,00	-1.000	-500	-500	-600	-600
19	Anteilige ordentliche Aufwendungen (Summe aus Nummern 12 bis 18)	-2.151,82	-5.800	-5.600	-5.900	-6.200	-6.500
20	Anteiliges veranschlagtes ordentliches Ergebnis (Summe aus Nummern 11 und 19)	-2.151,82	-5.800	-5.600	-5.900	-6.200	-6.500
21	Erträge aus internen Leistungen	0,00	0	0	0	0	0
22	Aufwendungen für interne Leistungen	0,00	-500	-500	-500	-600	-600
23	kalkulatorische Kosten	0,00	0	0	0	0	0
24	Veranschlagtes kalkulatorisches Ergebnis (Saldo aus Nummern 21 bis 23)	0,00	-500	-500	-500	-600	-600
25	Veranschlagter Nettoressourcenbedarf/-überschuss (Summe aus Nummer 20 und 24)	-2.151,82	-6.300	-6.100	-6.400	-6.800	-7.100

Erläuterungen

Heimatgeschichtliche Sammlung

Haushaltsplan 2022 der Gemeinde Bodelshausen

Gemeinde
BodelshausenTeilfinanzhaushalt einschließlich Finanzplanung
Produktgruppe 2520 Kommunale Museen - [THH 4]

Gemeinde Bodelshausen

Nr.	Bezeichnung	Ergebnis 2020	Ansatz 2021	Ansatz 2022	VE	Plan 2023	Plan 2024	Plan 2025
1	Summe der Einzahlungen aus laufender Verwaltungstätigkeit (ohne außerordentliche zahlungswirksame Erträge aus Vermögensveräußerung)	0,00	0	0	0	0	0	0
2	Summe der Auszahlungen aus laufender Verwaltungstätigkeit	-2.226,21	-5.800	-5.600	0	-5.900	-6.200	-6.500
3	Intelligenter Zahlungsmittelüberschuss/-bedarf des Ergebnishaushalts (Saldo aus Nummern 1 und 2)	-2.226,21	-5.800	-5.600	0	-5.900	-6.200	-6.500
4	Einzahlungen aus Investitionszuwendungen	0,00	0	0	0	0	0	0
5	Einzahlungen aus Investitionsbeiträgen und ähnlichen Entgelten für Investitionstätigkeit	0,00	0	0	0	0	0	0
6	Einzahlungen aus der Veräußerung von Sachvermögen	0,00	0	0	0	0	0	0
7	Einzahlungen aus der Veräußerung von Finanzvermögen	0,00	0	0	0	0	0	0
8	Einzahlungen für sonstige Investitionstätigkeit	0,00	0	0	0	0	0	0
9	Einzahlungen aus Investitionstätigkeit (Summe aus Nummern 4 bis 8)	0,00	0	0	0	0	0	0
10	Auszahlungen für den Erwerb von Grundstücken und Gebäuden	0,00	0	0	0	0	0	0
11	Auszahlungen für Baumaßnahmen	0,00	0	0	0	0	0	0
12	Auszahlungen für den Erwerb von beweglichem Sachvermögen	0,00	0	0	0	0	0	0
13	Auszahlungen für den Erwerb von Finanzvermögen	0,00	0	0	0	0	0	0
14	Auszahlungen für Investitionsförderungsmaßnahmen	0,00	0	0	0	0	0	0
15	Auszahlungen für den Erwerb von immateriellen Vermögensgegenständen	0,00	0	0	0	0	0	0
16	Auszahlungen aus Investitionstätigkeit (Summe aus Nummern 10 bis 15)	0,00	0	0	0	0	0	0
17	Intelligenter veranschlagter Finanzierungsmittelüberschuss/-bedarf aus Investitionstätigkeit (Saldo aus Nummern 9 und 16)	0,00	0	0	0	0	0	0
18	Intelligenter veranschlagter Finanzierungsmittel-Saldo aus Nummern 3 und 17)	-2.226,21	-5.800	-5.600	0	-5.900	-6.200	-6.500

Haushaltsplan 2022 der Gemeinde Bodelshausen

Gemeinde
BodelshausenTeilergebnishaushalt einschließlich Finanzplanung
Produktbereich 26 Theater, Konzerte, Musikschulen

Gemeinde Bodelshausen

Nr.	Bezeichnung	Ergebnis 2020	Ansatz 2021	Ansatz 2022	Plan 2023	Plan 2024	Plan 2025
1	Steuern und ähnliche Abgaben	0,00	0	0	0	0	0
2	Zuweisungen und Zuwendungen, Umlagen	0,00	900	900	900	1.000	1.000
3	Aufgelöste Investitionszuwendungen und -beiträge	0,00	0	0	0	0	0
4	Sonstige Transfererträge	0,00	0	0	0	0	0
5	Entgelte für öffentliche Leistungen oder Einrichtungen	1.002,00	9.000	7.600	7.900	8.400	8.700
6	Sonstige privatrechtliche Leistungsentgelte	-2.532,50	4.200	3.200	3.300	3.600	3.600
7	Kostenerstattungen und Kostenumlagen	0,00	0	0	0	0	0
8	Zinsen und ähnliche Erträge	0,00	0	0	0	0	0
9	Aktivierete Eigenleistungen und Bestandveränderungen	0,00	0	0	0	0	0
10	Sonstige ordentliche Erträge	0,00	0	0	0	0	0
11	Anteilige ordentliche Erträge (Summe aus Nummern 1 bis 10)	-1.530,50	14.100	11.700	12.100	13.000	13.300
12	Personalaufwendungen	0,00	0	0	0	0	0
13	Versorgungsaufwendungen	0,00	0	0	0	0	0
14	Aufwendungen für Sach- und Dienstleistungen	-2.475,50	-15.000	-14.200	-14.900	-15.700	-16.300
15	Abschreibungen	0,00	0	0	0	0	0
16	Zinsen und ähnliche Aufwendungen	0,00	0	0	0	0	0
17	Transferaufwendungen	-21.853,73	-24.500	-20.500	-21.600	-22.700	-23.700
18	Sonstige ordentliche Aufwendungen	206,18	-1.100	-1.100	-1.200	-1.200	-1.300
19	Anteilige ordentliche Aufwendungen (Summe aus Nummern 12 bis 18)	-24.123,05	-40.600	-35.800	-37.700	-39.600	-41.300
20	Anteiliges veranschlagtes ordentliches Ergebnis (Summe aus Nummern 11 und 19)	-25.653,55	-26.500	-24.100	-25.600	-26.600	-28.000
21	Erträge aus internen Leistungen	0,00	0	0	0	0	0
22	Aufwendungen für interne Leistungen	-7.736,00	-10.500	-10.800	-11.300	-12.000	-12.500
23	kalkulatorische Kosten	0,00	0	0	0	0	0
24	Veranschlagtes kalkulatorisches Ergebnis (Saldo aus Nummern 21 bis 23)	-7.736,00	-10.500	-10.800	-11.300	-12.000	-12.500
25	Veranschlagter Nettoressourcenbedarf/-überschuss (Summe aus Nummer 20 und 24)	-33.389,55	-37.000	-34.900	-36.900	-38.600	-40.500


Haushaltsplan 2022 der Gemeinde Bodelshausen

Gemeinde
BodelshausenTeilfinanzhaushalt einschließlich Finanzplanung
Produktbereich 26 Theater, Konzerte, Musikschulen

Gemeinde Bodelshausen

Nr.	Bezeichnung	Ergebnis 2020	Ansatz 2021	Ansatz 2022	VE	Plan 2023	Plan 2024	Plan 2025
1	Summe der Einzahlungen aus laufender Verwaltungstätigkeit (ohne außerordentliche zahlungswirksame Erträge aus Vermögensveräußerung)	-1.530,50	14.100	11.700	0	12.100	13.000	13.300
2	Summe der Auszahlungen aus laufender Verwaltungstätigkeit	-24.804,65	-40.600	-35.800	0	-37.700	-39.600	-41.300
3	Intelligenter Zahlungsmittelüberschuss/-bedarf des Ergebnishaushalts (Saldo aus Nummern 1 und 2)	-26.335,15	-26.500	-24.100	0	-25.600	-26.600	-28.000
4	Einzahlungen aus Investitionszuwendungen	0,00	0	0	0	0	0	0
5	Einzahlungen aus Investitionsbeiträgen und ähnlichen Entgelten für Investitionstätigkeit	0,00	0	0	0	0	0	0
6	Einzahlungen aus der Veräußerung von Sachvermögen	0,00	0	0	0	0	0	0
7	Einzahlungen aus der Veräußerung von Finanzvermögen	0,00	0	0	0	0	0	0
8	Einzahlungen für sonstige Investitionstätigkeit	0,00	0	0	0	0	0	0
9	Einzahlungen aus Investitionstätigkeit (Summe aus Nummern 4 bis 8)	0,00	0	0	0	0	0	0
10	Auszahlungen für den Erwerb von Grundstücken und Gebäuden	0,00	0	0	0	0	0	0
11	Auszahlungen für Baumaßnahmen	0,00	0	0	0	0	0	0
12	Auszahlungen für den Erwerb von beweglichem Sachvermögen	0,00	0	0	0	0	0	0
13	Auszahlungen für den Erwerb von Finanzvermögen	0,00	0	0	0	0	0	0
14	Auszahlungen für Investitionsförderungsmaßnahmen	0,00	0	-4.000	0	-1.000	-1.000	-1.000
15	Auszahlungen für den Erwerb von immateriellen Vermögensgegenständen	0,00	0	0	0	0	0	0
16	Auszahlungen aus Investitionstätigkeit (Summe aus Nummern 10 bis 15)	0,00	0	-4.000	0	-1.000	-1.000	-1.000
17	Intelligenter veranschlagter Finanzierungsmittelüberschuss/-bedarf aus Investitionstätigkeit (Saldo aus Nummern 9 und 16)	0,00	0	-4.000	0	-1.000	-1.000	-1.000
18	Intelligenter veranschlagter Finanzierungsmittel-Saldo aus Nummern 3 und 17)	-26.335,15	-26.500	-28.100	0	-26.600	-27.600	-29.000

Haushaltsplan 2022 der Gemeinde Bodelshausen

 Gemeinde Bodelshausen		Produktbeschreibung Produktgruppe 2610 Theater - [THH 4]
Gemeinde Bodelshausen		
Produktbereich	26	Theater, Konzerte, Musikschulen
Produktgruppe	2610	Theater - [THH 4]
Kurzbeschreibung	Einzelne Produktionen, ggf. unterteilt in Inszenierung (einschl. Generalprobe) und Aufführung (ab Premiere), ggf. auch theaterpädagogische Arbeit; Bereitstellung, Unterhaltung und Betrieb von Theaterhäusern u. a. Spielstätten einschl. sämtlicher Betriebseinrichtungen und -anlagen; Bereitstellung sonstiger für Theateraufführungen geeigneter Räumlichkeiten und Plätze	
Allgemeine Ziele	Vermittlung eines möglichst qualitätsvollen Angebots im Sinne des Kulturauftrags Auseinandersetzung mit geistigen, künstlerischen und kulturellen Strömungen der Zeit	

Haushaltsplan 2022 der Gemeinde Bodelshausen

Gemeinde
BodelshausenTeilergebnishaushalt einschließlich Finanzplanung
Produktgruppe 2610 Theater - [THH 4]

Gemeinde Bodelshausen

Nr.	Bezeichnung	Ergebnis 2020	Ansatz 2021	Ansatz 2022	Plan 2023	Plan 2024	Plan 2025
1	Steuern und ähnliche Abgaben	0,00	0	0	0	0	0
2	Zuweisungen und Zuwendungen, Umlagen	0,00	600	600	600	700	700
3	Aufgelöste Investitionszuwendungen und -beiträge	0,00	0	0	0	0	0
4	Sonstige Transfererträge	0,00	0	0	0	0	0
5	Entgelte für öffentliche Leistungen oder Einrichtungen	0,00	5.000	2.700	2.800	3.000	3.100
6	Sonstige privatrechtliche Leistungsentgelte	0,00	1.100	800	800	900	900
7	Kostenerstattungen und Kostenumlagen	0,00	0	0	0	0	0
8	Zinsen und ähnliche Erträge	0,00	0	0	0	0	0
9	Aktivierete Eigenleistungen und Bestandveränderungen	0,00	0	0	0	0	0
10	Sonstige ordentliche Erträge	0,00	0	0	0	0	0
11	Anteilige ordentliche Erträge (Summe aus Nummern 1 bis 10)	0,00	6.700	4.100	4.200	4.600	4.700
12	Personalaufwendungen	0,00	0	0	0	0	0
13	Versorgungsaufwendungen	0,00	0	0	0	0	0
14	Aufwendungen für Sach- und Dienstleistungen	-946,46	-7.800	-7.500	-7.800	-8.300	-8.600
15	Abschreibungen	0,00	0	0	0	0	0
16	Zinsen und ähnliche Aufwendungen	0,00	0	0	0	0	0
17	Transferaufwendungen	0,00	0	0	0	0	0
18	Sonstige ordentliche Aufwendungen	226,18	-1.000	-1.000	-1.100	-1.100	-1.200
19	Anteilige ordentliche Aufwendungen (Summe aus Nummern 12 bis 18)	-720,28	-8.800	-8.500	-8.900	-9.400	-9.800
20	Anteiliges veranschlagtes ordentliches Ergebnis (Summe aus Nummern 11 und 19)	-720,28	-2.100	-4.400	-4.700	-4.800	-5.100
21	Erträge aus internen Leistungen	0,00	0	0	0	0	0
22	Aufwendungen für interne Leistungen	0,00	-600	-600	-600	-700	-700
23	kalkulatorische Kosten	0,00	0	0	0	0	0
24	Veranschlagtes kalkulatorisches Ergebnis (Saldo aus Nummern 21 bis 23)	0,00	-600	-600	-600	-700	-700
25	Veranschlagter Nettoressourcenbedarf/-überschuss (Summe aus Nummer 20 und 24)	-720,28	-2.700	-5.000	-5.300	-5.500	-5.800

Erläuterungen

Position 2

Spenden für Veranstaltungen

Position 5

Eintritte und Entgelte Theater-Veranstaltungen

Position 6

Speisen- und Getränkeverkauf bei Veranstaltungen


Haushaltsplan 2022 der Gemeinde Bodelshausen

Gemeinde
BodelshausenTeilfinanzhaushalt einschließlich Finanzplanung
Produktgruppe 2610 Theater - [THH 4]

Gemeinde Bodelshausen

Nr.	Bezeichnung	Ergebnis 2020	Ansatz 2021	Ansatz 2022	VE	Plan 2023	Plan 2024	Plan 2025
1	Summe der Einzahlungen aus laufender Verwaltungstätigkeit (ohne außerordentliche zahlungswirksame Erträge aus Vermögensveräußerung)	0,00	6.700	4.100	0	4.200	4.600	4.700
2	Summe der Auszahlungen aus laufender Verwaltungstätigkeit	-1.401,88	-8.800	-8.500	0	-8.900	-9.400	-9.800
3	Anteilliger Zahlungsmittelüberschuss/-bedarf des Ergebnishaushalts (Saldo aus Nummern 1 und 2)	-1.401,88	-2.100	-4.400	0	-4.700	-4.800	-5.100
4	Einzahlungen aus Investitionszuwendungen	0,00	0	0	0	0	0	0
5	Einzahlungen aus Investitionsbeiträgen und ähnlichen Entgelten für Investitionstätigkeit	0,00	0	0	0	0	0	0
6	Einzahlungen aus der Veräußerung von Sachvermögen	0,00	0	0	0	0	0	0
7	Einzahlungen aus der Veräußerung von Finanzvermögen	0,00	0	0	0	0	0	0
8	Einzahlungen für sonstige Investitionstätigkeit	0,00	0	0	0	0	0	0
9	Einzahlungen aus Investitionstätigkeit (Summe aus Nummern 4 bis 8)	0,00	0	0	0	0	0	0
10	Auszahlungen für den Erwerb von Grundstücken und Gebäuden	0,00	0	0	0	0	0	0
11	Auszahlungen für Baumaßnahmen	0,00	0	0	0	0	0	0
12	Auszahlungen für den Erwerb von beweglichem Sachvermögen	0,00	0	0	0	0	0	0
13	Auszahlungen für den Erwerb von Finanzvermögen	0,00	0	0	0	0	0	0
14	Auszahlungen für Investitionsförderungsmaßnahmen	0,00	0	0	0	0	0	0
15	Auszahlungen für den Erwerb von immateriellen Vermögensgegenständen	0,00	0	0	0	0	0	0
16	Auszahlungen aus Investitionstätigkeit (Summe aus Nummern 10 bis 15)	0,00	0	0	0	0	0	0
17	Anteilliger veranschlagter Finanzierungsmittelüberschuss/-bedarf aus Investitionstätigkeit (Saldo aus Numern 9 und 16)	0,00	0	0	0	0	0	0
18	Anteilliger veranschlagter Finanzierungsmittel-Saldo aus Nummern 3 und 17)	-1.401,88	-2.100	-4.400	0	-4.700	-4.800	-5.100

Haushaltsplan 2022 der Gemeinde Bodelshausen

 Gemeinde Bodelshausen		Produktbeschreibung Produktgruppe 2620 Musikpflege - [THH 4]
Gemeinde Bodelshausen		
Produktbereich	26	Theater, Konzerte, Musikschulen
Produktgruppe	2620	Musikpflege - [THH 4]
Kurzbeschreibung	Einzelne Konzerte, ggf. unterteilt in Probe (einschl. Generalprobe) und Aufführung (ab Konzert); Bereitstellung, Unterhaltung und Betrieb von Konzerthäusern u. a. Spielstätten einschl. sämtlicher Betriebseinrichtungen und -anlagen; Bereitstellung sonstiger für Konzerte geeigneter Räumlichkeiten und Plätze	
Allgemeine Ziele	Vermittlung eines möglichst qualitativsten Angebots im Sinne des Kulturauftrags Auseinandersetzung mit geistigen, künstlerischen und kulturellen Strömungen der Zeit	

Haushaltsplan 2022 der Gemeinde Bodelshausen

Gemeinde
BodelshausenTeilergebnishaushalt einschließlich Finanzplanung
Produktgruppe 2620 Musikpflege - [THH 4]

Gemeinde Bodelshausen

Nr.	Bezeichnung	Ergebnis 2020	Ansatz 2021	Ansatz 2022	Plan 2023	Plan 2024	Plan 2025
1	Steuern und ähnliche Abgaben	0,00	0	0	0	0	0
2	Zuweisungen und Zuwendungen, Umlagen	0,00	300	300	300	300	300
3	Aufgelöste Investitionszuwendungen und -beiträge	0,00	0	0	0	0	0
4	Sonstige Transfererträge	0,00	0	0	0	0	0
5	Entgelte für öffentliche Leistungen oder Einrichtungen	1.002,00	4.000	4.900	5.100	5.400	5.600
6	Sonstige privatrechtliche Leistungsentgelte	-2.532,50	3.100	2.400	2.500	2.700	2.700
7	Kostenerstattungen und Kostenumlagen	0,00	0	0	0	0	0
8	Zinsen und ähnliche Erträge	0,00	0	0	0	0	0
9	Aktivierete Eigenleistungen und Bestandveränderungen	0,00	0	0	0	0	0
10	Sonstige ordentliche Erträge	0,00	0	0	0	0	0
11	Anteilige ordentliche Erträge (Summe aus Nummern 1 bis 10)	-1.530,50	7.400	7.600	7.900	8.400	8.600
12	Personalaufwendungen	0,00	0	0	0	0	0
13	Versorgungsaufwendungen	0,00	0	0	0	0	0
14	Aufwendungen für Sach- und Dienstleistungen	-1.529,04	-7.200	-6.700	-7.100	-7.400	-7.700
15	Abschreibungen	0,00	0	0	0	0	0
16	Zinsen und ähnliche Aufwendungen	0,00	0	0	0	0	0
17	Transferaufwendungen	-1.500,00	-2.500	-1.500	-1.600	-1.700	-1.700
18	Sonstige ordentliche Aufwendungen	0,00	0	0	0	0	0
19	Anteilige ordentliche Aufwendungen (Summe aus Nummern 12 bis 18)	-3.029,04	-9.700	-8.200	-8.700	-9.100	-9.400
20	Anteiliges veranschlagtes ordentliches Ergebnis (Summe aus Nummern 11 und 19)	-4.559,54	-2.300	-600	-800	-700	-800
21	Erträge aus internen Leistungen	0,00	0	0	0	0	0
22	Aufwendungen für interne Leistungen	-7.736,00	-7.900	-8.200	-8.600	-9.100	-9.500
23	kalkulatorische Kosten	0,00	0	0	0	0	0
24	Veranschlagtes kalkulatorisches Ergebnis (Saldo aus Nummern 21 bis 23)	-7.736,00	-7.900	-8.200	-8.600	-9.100	-9.500
25	Veranschlagter Nettoressourcenbedarf/-überschuss (Summe aus Nummer 20 und 24)	-12.295,54	-10.200	-8.800	-9.400	-9.800	-10.300

Erläuterungen

Position 5

Entritte und Entgelte Musikveranstaltungen

Position 6

Sponsoring

Position 17

Zuschuss an Musikverein

Haushaltsplan 2022 der Gemeinde Bodelshausen

Gemeinde
BodelshausenTeilfinanzhaushalt einschließlich Finanzplanung
Produktgruppe 2620 Musikpflege - [THH 4]

Gemeinde Bodelshausen

Nr.	Bezeichnung	Ergebnis 2020	Ansatz 2021	Ansatz 2022	VE	Plan 2023	Plan 2024	Plan 2025
1	Summe der Einzahlungen aus laufender Verwaltungstätigkeit (ohne außerordentliche zahlungswirksame Erträge aus Vermögensveräußerung)	-1.530,50	7.400	7.600	0	7.900	8.400	8.600
2	Summe der Auszahlungen aus laufender Verwaltungstätigkeit	-3.029,04	-9.700	-8.200	0	-8.700	-9.100	-9.400
3	Intelligenter Zahlungsmittelüberschuss/-bedarf des Ergebnishaushalts (Saldo aus Nummern 1 und 2)	-4.559,54	-2.300	-600	0	-800	-700	-800
4	Einzahlungen aus Investitionszuwendungen	0,00	0	0	0	0	0	0
5	Einzahlungen aus Investitionsbeiträgen und ähnlichen Entgelten für Investitionstätigkeit	0,00	0	0	0	0	0	0
6	Einzahlungen aus der Veräußerung von Sachvermögen	0,00	0	0	0	0	0	0
7	Einzahlungen aus der Veräußerung von Finanzvermögen	0,00	0	0	0	0	0	0
8	Einzahlungen für sonstige Investitionstätigkeit	0,00	0	0	0	0	0	0
9	Einzahlungen aus Investitionstätigkeit (Summe aus Nummern 4 bis 8)	0,00	0	0	0	0	0	0
10	Auszahlungen für den Erwerb von Grundstücken und Gebäuden	0,00	0	0	0	0	0	0
11	Auszahlungen für Baumaßnahmen	0,00	0	0	0	0	0	0
12	Auszahlungen für den Erwerb von beweglichem Sachvermögen	0,00	0	0	0	0	0	0
13	Auszahlungen für den Erwerb von Finanzvermögen	0,00	0	0	0	0	0	0
14	Auszahlungen für Investitionsförderungsmaßnahmen	0,00	0	-4.000	0	-1.000	-1.000	-1.000
15	Auszahlungen für den Erwerb von immateriellen Vermögensgegenständen	0,00	0	0	0	0	0	0
16	Auszahlungen aus Investitionstätigkeit (Summe aus Nummern 10 bis 15)	0,00	0	-4.000	0	-1.000	-1.000	-1.000
17	Intelligenter veranschlagter Finanzierungsmittelüberschuss/-bedarf aus Investitionstätigkeit (Saldo aus Nummern 9 und 16)	0,00	0	-4.000	0	-1.000	-1.000	-1.000
18	Intelligenter veranschlagter Finanzierungsmittel-Saldo aus Nummern 3 und 17)	-4.559,54	-2.300	-4.600	0	-1.800	-1.700	-1.800

Haushaltsplan 2022 der Gemeinde Bodelshausen

Gemeinde
Bodelshausen
Einzeldarstellung der Investitionsmaßnahmen
Produktgruppe 2620 Musikpflege - [THH 4]

Gemeinde Bodelshausen

Investition I-2620-001 Anschaffungen Musikverein (Trachten, Instrumente)

Nr.	Investitionsmaßnahmen Einzahlungs- und Auszahlungsarten	Gesamtang. z. Maßnahme -nachrichtl.-	Bisher finanziert	Ermächtigungs- über- tragungen aus Vorvorj.	Ergebnis 2020	Ansatz 2021	Ansatz 2022	VE	Plan 2023	Plan 2024 Plan 2025
11	Auszahlungen für Investitionsförderungsmaßnahmen	-8.000	0,00	0	0,00	0	-4.000	0	-1.000	-1.000 -1.000
13	Summe der Auszahlungen aus Investitionstätigkeit (Summe aus Nummern 7 bis 12)	-8.000	0,00	0	0,00	0	-4.000	0	-1.000	-1.000 -1.000
14	Saldo aus Investitionstätigkeit (Saldo aus Nummern 6 und 13)	-8.000	0,00	0	0,00	0	-4.000	0	-1.000	-1.000 -1.000
16	Gesamtkosten der Maßnahme (Summe aus Nummern 13 und 15)	-8.000	0,00	0	0,00	0	-4.000	0	-1.000	-1.000 -1.000

Haushaltsplan 2022 der Gemeinde Bodelshausen

Gemeinde
Bodelshausen
Produktbeschreibung
Produktgruppe 2630 Musikschulen - [THH 4]

Gemeinde Bodelshausen

Produktbereich	26	Theater, Konzerte, Musikschulen
Produktgruppe	2630	Musikschulen - [THH 4]

Kurzbeschreibung	<p>Als kommunale Kompetenzzentren für musikalische Bildung und Erziehung werden in öffentlichen Musikschulen u. a. angeboten:</p> <ul style="list-style-type: none"> - musikalische Förderung und Grundausbildung - Breitenförderung - Begabtenförderung bis hin zur Studienzubereitung <p>Das konkrete Unterrichts- und Veranstaltungsangebot innerhalb nachfolgender Einzelprodukte ist örtlich festzulegen</p>
-------------------------	--

Haushaltsplan 2022 der Gemeinde Bodelshausen

Gemeinde
BodelshausenTeilergebnishaushalt einschließlich Finanzplanung
Produktgruppe 2630 Musikschulen - [THH 4]

Gemeinde Bodelshausen

Nr.	Bezeichnung	Ergebnis 2020	Ansatz 2021	Ansatz 2022	Plan 2023	Plan 2024	Plan 2025
1	Steuern und ähnliche Abgaben	0,00	0	0	0	0	0
2	Zuweisungen und Zuwendungen, Umlagen	0,00	0	0	0	0	0
3	Aufgelöste Investitionszuwendungen und -beiträge	0,00	0	0	0	0	0
4	Sonstige Transfererträge	0,00	0	0	0	0	0
5	Entgelte für öffentliche Leistungen oder Einrichtungen	0,00	0	0	0	0	0
6	Sonstige privatrechtliche Leistungsentgelte	0,00	0	0	0	0	0
7	Kostenerstattungen und Kostenumlagen	0,00	0	0	0	0	0
8	Zinsen und ähnliche Erträge	0,00	0	0	0	0	0
9	Aktivierete Eigenleistungen und Bestandveränderungen	0,00	0	0	0	0	0
10	Sonstige ordentliche Erträge	0,00	0	0	0	0	0
11	Anteilige ordentliche Erträge (Summe aus Nummern 1 bis 10)	0,00	0	0	0	0	0
12	Personalaufwendungen	0,00	0	0	0	0	0
13	Versorgungsaufwendungen	0,00	0	0	0	0	0
14	Aufwendungen für Sach- und Dienstleistungen	0,00	0	0	0	0	0
15	Abschreibungen	0,00	0	0	0	0	0
16	Zinsen und ähnliche Aufwendungen	0,00	0	0	0	0	0
17	Transferaufwendungen	-20.353,73	-22.000	-19.000	-20.000	-21.000	-22.000
18	Sonstige ordentliche Aufwendungen	-20,00	-100	-100	-100	-100	-100
19	Anteilige ordentliche Aufwendungen (Summe aus Nummern 12 bis 18)	-20.373,73	-22.100	-19.100	-20.100	-21.100	-22.100
20	Anteiliges veranschlagtes ordentliches Ergebnis (Summe aus Nummern 11 und 19)	-20.373,73	-22.100	-19.100	-20.100	-21.100	-22.100
21	Erträge aus internen Leistungen	0,00	0	0	0	0	0
22	Aufwendungen für interne Leistungen	0,00	-2.000	-2.000	-2.100	-2.200	-2.300
23	kalkulatorische Kosten	0,00	0	0	0	0	0
24	Veranschlagtes kalkulatorisches Ergebnis (Saldo aus Nummern 21 bis 23)	0,00	-2.000	-2.000	-2.100	-2.200	-2.300
25	Veranschlagter Nettoressourcenbedarf/-überschuss (Summe aus Nummer 20 und 24)	-20.373,73	-24.100	-21.100	-22.200	-23.300	-24.400

Erläuterungen

Position 17

Zuschuss an Jugendmusikschule Steinlach e.V.

Haushaltsplan 2022 der Gemeinde Bodelshausen

Gemeinde
BodelshausenTeilfinanzhaushalt einschließlich Finanzplanung
Produktgruppe 2630 Musikschulen - [THH 4]

Gemeinde Bodelshausen

Nr.	Bezeichnung	Ergebnis 2020	Ansatz 2021	Ansatz 2022	VE	Plan 2023	Plan 2024	Plan 2025
1	Summe der Einzahlungen aus laufender Verwaltungstätigkeit (ohne außerordentliche zahlungswirksame Erträge aus Vermögensveräußerung)	0,00	0	0	0	0	0	0
2	Summe der Auszahlungen aus laufender Verwaltungstätigkeit	-20.373,73	-22.100	-19.100	0	-20.100	-21.100	-22.100
3	Intelligenter Zahlungsmittelüberschuss/-bedarf des Ergebnishaushalts (Saldo aus Nummern 1 und 2)	-20.373,73	-22.100	-19.100	0	-20.100	-21.100	-22.100
4	Einzahlungen aus Investitionszuwendungen	0,00	0	0	0	0	0	0
5	Einzahlungen aus Investitionsbeiträgen und ähnlichen Entgelten für Investitionstätigkeit	0,00	0	0	0	0	0	0
6	Einzahlungen aus der Veräußerung von Sachvermögen	0,00	0	0	0	0	0	0
7	Einzahlungen aus der Veräußerung von Finanzvermögen	0,00	0	0	0	0	0	0
8	Einzahlungen für sonstige Investitionstätigkeit	0,00	0	0	0	0	0	0
9	Einzahlungen aus Investitionstätigkeit (Summe aus Nummern 4 bis 8)	0,00	0	0	0	0	0	0
10	Auszahlungen für den Erwerb von Grundstücken und Gebäuden	0,00	0	0	0	0	0	0
11	Auszahlungen für Baumaßnahmen	0,00	0	0	0	0	0	0
12	Auszahlungen für den Erwerb von beweglichem Sachvermögen	0,00	0	0	0	0	0	0
13	Auszahlungen für den Erwerb von Finanzvermögen	0,00	0	0	0	0	0	0
14	Auszahlungen für Investitionsförderungsmaßnahmen	0,00	0	0	0	0	0	0
15	Auszahlungen für den Erwerb von immateriellen Vermögensgegenständen	0,00	0	0	0	0	0	0
16	Auszahlungen aus Investitionstätigkeit (Summe aus Nummern 10 bis 15)	0,00	0	0	0	0	0	0
17	Intelligenter veranschlagter Finanzierungsmittelüberschuss/-bedarf aus Investitionstätigkeit (Saldo aus Nummern 9 und 16)	0,00	0	0	0	0	0	0
18	Intelligenter veranschlagter Finanzierungsmittel-Saldo aus Nummern 3 und 17)	-20.373,73	-22.100	-19.100	0	-20.100	-21.100	-22.100

Haushaltsplan 2022 der Gemeinde Bodelshausen

Gemeinde
BodelshausenTeilergebnishaushalt einschließlich Finanzplanung
Produktbereich 27 Volkshochschulen, Bibliotheken, kulturpädagogische Einrichtungen

Gemeinde Bodelshausen

Nr.	Bezeichnung	Ergebnis 2020	Ansatz 2021	Ansatz 2022	Plan 2023	Plan 2024	Plan 2025
1	Steuern und ähnliche Abgaben	0,00	0	0	0	0	0
2	Zuweisungen und Zuwendungen, Umlagen	1.046,65	1.000	900	900	1.000	1.100
3	Aufgelöste Investitionszuwendungen und -beiträge	0,00	0	400	400	400	400
4	Sonstige Transfererträge	0,00	0	0	0	0	0
5	Entgelte für öffentliche Leistungen oder Einrichtungen	1.621,82	2.600	2.700	2.800	3.000	3.100
6	Sonstige privatrechtliche Leistungsentgelte	1.282,10	1.900	2.000	2.200	2.200	2.400
7	Kostenerstattungen und Kostenumlagen	0,00	2.900	1.000	1.100	1.100	1.200
8	Zinsen und ähnliche Erträge	0,00	0	0	0	0	0
9	Aktiviere Eigenleistungen und Bestandveränderungen	0,00	0	0	0	0	0
10	Sonstige ordentliche Erträge	0,00	0	0	0	0	0
11	Anteilige ordentliche Erträge (Summe aus Nummern 1 bis 10)	3.950,57	8.400	7.000	7.400	7.700	8.200
12	Personalaufwendungen	-144.609,96	-144.100	-148.700	-156.200	-163.600	-171.100
13	Versorgungsaufwendungen	0,00	0	0	0	0	0
14	Aufwendungen für Sach- und Dienstleistungen	-27.397,60	-53.500	-48.300	-50.300	-52.300	-54.100
15	Abschreibungen	0,00	-800	-4.700	-4.600	-3.800	-3.500
16	Zinsen und ähnliche Aufwendungen	0,00	0	0	0	0	0
17	Transferaufwendungen	0,00	0	0	0	0	0
18	Sonstige ordentliche Aufwendungen	-12.247,73	-15.200	-15.900	-16.800	-17.500	-18.400
19	Anteilige ordentliche Aufwendungen (Summe aus Nummern 12 bis 18)	-184.255,29	-213.600	-217.600	-227.900	-237.200	-247.100
20	Anteiliges veranschlagtes ordentliches Ergebnis (Summe aus Nummern 11 und 19)	-180.304,72	-205.200	-210.600	-220.500	-229.500	-238.900
21	Erträge aus internen Leistungen	0,00	0	0	0	0	0
22	Aufwendungen für interne Leistungen	-10.817,72	-11.700	-14.900	-15.600	-16.400	-17.100
23	kalkulatorische Kosten	0,00	0	0	0	0	0
24	Veranschlagtes kalkulatorisches Ergebnis (Saldo aus Nummern 21 bis 23)	-10.817,72	-11.700	-14.900	-15.600	-16.400	-17.100
25	Veranschlagter Nettoressourcenbedarf/-überschuss (Summe aus Nummer 20 und 24)	-191.122,44	-216.900	-225.500	-236.100	-245.900	-256.000


Haushaltsplan 2022 der Gemeinde Bodelshausen

Gemeinde
BodelshausenTeilfinanzhaushalt einschließlich Finanzplanung
Produktbereich 27 Volkshochschulen, Bibliotheken, kulturpädagogische Einrichtungen

Gemeinde Bodelshausen

Nr.	Bezeichnung	Ergebnis 2020	Ansatz 2021	Ansatz 2022	VE	Plan 2023	Plan 2024	Plan 2025
1	Summe der Einzahlungen aus laufender Verwaltungstätigkeit (ohne außerordentliche zahlungswirksame Erträge aus Vermögensveräußerung)	3.939,57	8.400	6.600	0	7.000	7.300	7.800
2	Summe der Auszahlungen aus laufender Verwaltungstätigkeit	-187.218,73	-212.800	-212.900	0	-223.300	-233.400	-243.600
3	Anteilliger Zahlungsmittelüberschuss/-bedarf des Ergebnishaushalts (Saldo aus Nummern 1 und 2)	-183.279,16	-204.400	-206.300	0	-216.300	-226.100	-235.800
4	Einzahlungen aus Investitionszuwendungen	0,00	0	0	0	0	0	0
5	Einzahlungen aus Investitionsbeiträgen und ähnlichen Entgelten für Investitionstätigkeit	0,00	0	0	0	0	0	0
6	Einzahlungen aus der Veräußerung von Sachvermögen	0,00	0	0	0	0	0	0
7	Einzahlungen aus der Veräußerung von Finanzvermögen	0,00	0	0	0	0	0	0
8	Einzahlungen für sonstige Investitionstätigkeit	0,00	0	0	0	0	0	0
9	Einzahlungen aus Investitionstätigkeit (Summe aus Nummern 4 bis 8)	0,00	0	0	0	0	0	0
10	Auszahlungen für den Erwerb von Grundstücken und Gebäuden	0,00	0	0	0	0	0	0
11	Auszahlungen für Baumaßnahmen	0,00	0	0	0	0	0	0
12	Auszahlungen für den Erwerb von beweglichem Sachvermögen	-11.311,18	0	-35.000	0	-2.000	-2.000	-2.000
13	Auszahlungen für den Erwerb von Finanzvermögen	0,00	0	0	0	0	0	0
14	Auszahlungen für Investitionsförderungsmaßnahmen	0,00	0	0	0	0	0	0
15	Auszahlungen für den Erwerb von immateriellen Vermögensgegenständen	0,00	0	0	0	0	0	0
16	Auszahlungen aus Investitionstätigkeit (Summe aus Nummern 10 bis 15)	-11.311,18	0	-35.000	0	-2.000	-2.000	-2.000
17	Anteilliger veranschlagter Finanzierungsmittelüberschuss/-bedarf aus Investitionstätigkeit (Saldo aus Numern 9 und 16)	-11.311,18	0	-35.000	0	-2.000	-2.000	-2.000
18	Anteilliger veranschlagter Finanzierungsmittel-(Saldo aus Nummern 3 und 17)	-194.590,34	-204.400	-241.300	0	-218.300	-228.100	-237.800

Haushaltsplan 2022 der Gemeinde Bodelshausen

 Gemeinde Bodelshausen		Produktbeschreibung Produktgruppe 2720 Bibliotheken - [THH 4]
Gemeinde Bodelshausen		
Produktbereich	27	Volkshochschulen, Bibliotheken, kulturpädagogische Einrichtungen
Produktgruppe	2720	Bibliotheken - [THH 4]
Allgemeine Ziele	<p>Ziele Medien und Information: Ortsnahe und bedarfsgerechte Angebote zur Information, Kommunikation, Unterstützung von Aus-, Fort-, Weiterbildung und Freizeitgestaltung, Förderung des kreativen Mediengebrauchs und der Orientierung in der Medienvielfalt</p> <p>Ziele Programmarbeit und Führungen: Vermittlung von Impulsen und Anregungen zur Beschäftigung mit Kunst und Literatur, Theater, Musik, aktuellen Themen</p>	

Haushaltsplan 2022 der Gemeinde Bodelshausen

Gemeinde
BodelshausenTeilergebnishaushalt einschließlich Finanzplanung
Produktgruppe 2720 Bibliotheken - [THH 4]

Gemeinde Bodelshausen

Nr.	Bezeichnung	Ergebnis 2020	Ansatz 2021	Ansatz 2022	Plan 2023	Plan 2024	Plan 2025
1	Steuern und ähnliche Abgaben	0,00	0	0	0	0	0
2	Zuweisungen und Zuwendungen, Umlagen	1.046,65	1.000	900	900	1.000	1.100
3	Aufgelöste Investitionszuwendungen und -beiträge	0,00	0	400	400	400	400
4	Sonstige Transfererträge	0,00	0	0	0	0	0
5	Entgelte für öffentliche Leistungen oder Einrichtungen	1.621,82	2.600	2.700	2.800	3.000	3.100
6	Sonstige privatrechtliche Leistungsentgelte	1.282,10	1.900	2.000	2.200	2.200	2.400
7	Kostenerstattungen und Kostenumlagen	0,00	2.900	1.000	1.100	1.100	1.200
8	Zinsen und ähnliche Erträge	0,00	0	0	0	0	0
9	Aktivierete Eigenleistungen und Bestandveränderungen	0,00	0	0	0	0	0
10	Sonstige ordentliche Erträge	0,00	0	0	0	0	0
11	Anteilige ordentliche Erträge (Summe aus Nummern 1 bis 10)	3.950,57	8.400	7.000	7.400	7.700	8.200
12	Personalaufwendungen	-144.609,96	-144.100	-148.700	-156.200	-163.600	-171.100
13	Versorgungsaufwendungen	0,00	0	0	0	0	0
14	Aufwendungen für Sach- und Dienstleistungen	-27.397,60	-53.500	-48.300	-50.300	-52.300	-54.100
15	Abschreibungen	0,00	-800	-4.700	-4.600	-3.800	-3.500
16	Zinsen und ähnliche Aufwendungen	0,00	0	0	0	0	0
17	Transferaufwendungen	0,00	0	0	0	0	0
18	Sonstige ordentliche Aufwendungen	-12.247,73	-15.200	-15.900	-16.800	-17.500	-18.400
19	Anteilige ordentliche Aufwendungen (Summe aus Nummern 12 bis 18)	-184.255,29	-213.600	-217.600	-227.900	-237.200	-247.100
20	Anteiliges veranschlagtes ordentliches Ergebnis (Summe aus Nummern 11 und 19)	-180.304,72	-205.200	-210.600	-220.500	-229.500	-238.900
21	Erträge aus internen Leistungen	0,00	0	0	0	0	0
22	Aufwendungen für interne Leistungen	-10.817,72	-11.700	-14.900	-15.600	-16.400	-17.100
23	kalkulatorische Kosten	0,00	0	0	0	0	0
24	Veranschlagtes kalkulatorisches Ergebnis (Saldo aus Nummern 21 bis 23)	-10.817,72	-11.700	-14.900	-15.600	-16.400	-17.100
25	Veranschlagter Nettoressourcenbedarf/-überschuss (Summe aus Nummer 20 und 24)	-191.122,44	-216.900	-225.500	-236.100	-245.900	-256.000

Erläuterungen

Position 6

Sponsoring Heiß auf Lesen

Position 7

Förderung Lesegarten

Position 14

u.a. Sachaufwand für Medien und Internet

Haushaltsplan 2022 der Gemeinde Bodelshausen

Gemeinde
BodelshausenTeilfinanzhaushalt einschließlich Finanzplanung
Produktgruppe 2720 Bibliotheken - [THH 4]

Gemeinde Bodelshausen

Nr.	Bezeichnung	Ergebnis 2020	Ansatz 2021	Ansatz 2022	VE	Plan 2023	Plan 2024	Plan 2025
1	Summe der Einzahlungen aus laufender Verwaltungstätigkeit (ohne außerordentliche zahlungswirksame Erträge aus Vermögensveräußerung)	3.939,57	8.400	6.600	0	7.000	7.300	7.800
2	Summe der Auszahlungen aus laufender Verwaltungstätigkeit	-187.218,73	-212.800	-212.900	0	-223.300	-233.400	-243.600
3	Intelligenter Zahlungsmittelüberschuss/-bedarf des Ergebnishaushalts (Saldo aus Nummern 1 und 2)	-183.279,16	-204.400	-206.300	0	-216.300	-226.100	-235.800
4	Einzahlungen aus Investitionszuwendungen	0,00	0	0	0	0	0	0
5	Einzahlungen aus Investitionsbeiträgen und ähnlichen Entgelten für Investitionstätigkeit	0,00	0	0	0	0	0	0
6	Einzahlungen aus der Veräußerung von Sachvermögen	0,00	0	0	0	0	0	0
7	Einzahlungen aus der Veräußerung von Finanzvermögen	0,00	0	0	0	0	0	0
8	Einzahlungen für sonstige Investitionstätigkeit	0,00	0	0	0	0	0	0
9	Einzahlungen aus Investitionstätigkeit (Summe aus Nummern 4 bis 8)	0,00	0	0	0	0	0	0
10	Auszahlungen für den Erwerb von Grundstücken und Gebäuden	0,00	0	0	0	0	0	0
11	Auszahlungen für Baumaßnahmen	0,00	0	0	0	0	0	0
12	Auszahlungen für den Erwerb von beweglichem Sachvermögen	-11.311,18	0	-35.000	0	-2.000	-2.000	-2.000
13	Auszahlungen für den Erwerb von Finanzvermögen	0,00	0	0	0	0	0	0
14	Auszahlungen für Investitionsförderungsmaßnahmen	0,00	0	0	0	0	0	0
15	Auszahlungen für den Erwerb von immateriellen Vermögensgegenständen	0,00	0	0	0	0	0	0
16	Auszahlungen aus Investitionstätigkeit (Summe aus Nummern 10 bis 15)	-11.311,18	0	-35.000	0	-2.000	-2.000	-2.000
17	Intelligenter veranschlagter Finanzierungsmittelüberschuss/-bedarf aus Investitionstätigkeit (Saldo aus Nummern 9 und 16)	-11.311,18	0	-35.000	0	-2.000	-2.000	-2.000
18	Intelligenter veranschlagter Finanzierungsmittel-Saldo aus Nummern 3 und 17)	-194.590,34	-204.400	-241.300	0	-218.300	-228.100	-237.800

Haushaltsplan 2022 der Gemeinde Bodelshausen

Gemeinde
Bodelshausen
Einzeldarstellung der Investitionsmaßnahmen
Produktgruppe 2720 Bibliotheken - [THH 4]

Gemeinde Bodelshausen

Investition I-2720-102 Bücherei im Forum

Nr.	Investitionsmaßnahmen Einzahlungs- und Auszahlungsarten	Gesamtang. z. Maßnahme -nachrichtl.-	Bisher finanziert	Ermächtigungs- über- tragungen aus Vorvorj.	Ergebnis 2020	Ansatz 2021	Ansatz 2022	VE	Plan 2023	Plan 2024 Plan 2025
9	Auszahlungen für den Erwerb von beweglichem Sachvermögen	-66.000	-11.311,18	0	-11.311,18	0	-35.000	0	-2.000	-2.000 -2.000
13	Summe der Auszahlungen aus Investitionstätigkeit (Summe aus Nummern 7 bis 12)	-66.000	-11.311,18	0	-11.311,18	0	-35.000	0	-2.000	-2.000 -2.000
14	Saldo aus Investitionstätigkeit (Saldo aus Nummern 6 und 13)	-66.000	-11.311,18	0	-11.311,18	0	-35.000	0	-2.000	-2.000 -2.000
16	Gesamtkosten der Maßnahme (Summe aus Nummern 13 und 15)	-66.000	-11.311,18	0	-11.311,18	0	-35.000	0	-2.000	-2.000 -2.000

Erläuterungen:

Büromöblierung

Regale + Umbau

Haushaltsplan 2022 der Gemeinde Bodelshausen

Gemeinde
BodelshausenTeilergebnishaushalt einschließlich Finanzplanung
Produktbereich 28 Sonstige Kulturpflege

Gemeinde Bodelshausen

Nr.	Bezeichnung	Ergebnis 2020	Ansatz 2021	Ansatz 2022	Plan 2023	Plan 2024	Plan 2025
1	Steuern und ähnliche Abgaben	0,00	0	0	0	0	0
2	Zuweisungen und Zuwendungen, Umlagen	0,00	0	0	0	0	0
3	Aufgelöste Investitionszuwendungen und -beiträge	0,00	0	0	0	0	0
4	Sonstige Transfererträge	0,00	0	0	0	0	0
5	Entgelte für öffentliche Leistungen oder Einrichtungen	0,00	200	0	0	0	0
6	Sonstige privatrechtliche Leistungsentgelte	358,44	1.500	400	400	400	400
7	Kostenerstattungen und Kostenumlagen	0,00	300	300	300	300	300
8	Zinsen und ähnliche Erträge	0,00	0	0	0	0	0
9	Aktivierete Eigenleistungen und Bestandveränderungen	0,00	0	0	0	0	0
10	Sonstige ordentliche Erträge	0,00	0	0	0	0	0
11	Anteilige ordentliche Erträge (Summe aus Nummern 1 bis 10)	358,44	2.000	700	700	700	700
12	Personalaufwendungen	0,00	0	0	0	0	0
13	Versorgungsaufwendungen	0,00	0	0	0	0	0
14	Aufwendungen für Sach- und Dienstleistungen	-8.746,60	-20.000	-33.500	-20.100	-38.100	-16.700
15	Abschreibungen	0,00	0	0	0	0	0
16	Zinsen und ähnliche Aufwendungen	0,00	0	0	0	0	0
17	Transferaufwendungen	0,00	0	0	0	0	0
18	Sonstige ordentliche Aufwendungen	-150,00	-400	-400	-400	-400	-500
19	Anteilige ordentliche Aufwendungen (Summe aus Nummern 12 bis 18)	-8.896,60	-20.400	-33.900	-20.500	-38.500	-17.200
20	Anteiliges veranschlagtes ordentliches Ergebnis (Summe aus Nummern 11 und 19)	-8.538,16	-18.400	-33.200	-19.800	-37.800	-16.500
21	Erträge aus internen Leistungen	0,00	0	0	0	0	0
22	Aufwendungen für interne Leistungen	-11.925,05	-22.000	-33.000	-29.500	-36.300	-32.300
23	kalkulatorische Kosten	0,00	0	0	0	0	0
24	Veranschlagtes kalkulatorisches Ergebnis (Saldo aus Nummern 21 bis 23)	-11.925,05	-22.000	-33.000	-29.500	-36.300	-32.300
25	Veranschlagter Nettoressourcenbedarf/-überschuss (Summe aus Nummer 20 und 24)	-20.463,21	-40.400	-66.200	-49.300	-74.100	-48.800


Haushaltsplan 2022 der Gemeinde Bodelshausen

Gemeinde
BodelshausenTeilfinanzhaushalt einschließlich Finanzplanung
Produktbereich 28 Sonstige Kulturpflege

Gemeinde Bodelshausen

Nr.	Bezeichnung	Ergebnis 2020	Ansatz 2021	Ansatz 2022	VE	Plan 2023	Plan 2024	Plan 2025
1	Summe der Einzahlungen aus laufender Verwaltungstätigkeit (ohne außerordentliche zahlungswirksame Erträge aus Vermögensveräußerung)	348,89	2.000	700	0	700	700	700
2	Summe der Auszahlungen aus laufender Verwaltungstätigkeit	-9.124,56	-20.400	-33.900	0	-20.500	-38.500	-17.200
3	Intelligenter Zahlungsmittelüberschuss/-bedarf des Ergebnishaushalts (Saldo aus Nummern 1 und 2)	-8.775,67	-18.400	-33.200	0	-19.800	-37.800	-16.500
4	Einzahlungen aus Investitionszuwendungen	0,00	0	0	0	0	0	0
5	Einzahlungen aus Investitionsbeiträgen und ähnlichen Entgelten für Investitionstätigkeit	0,00	0	0	0	0	0	0
6	Einzahlungen aus der Veräußerung von Sachvermögen	0,00	0	0	0	0	0	0
7	Einzahlungen aus der Veräußerung von Finanzvermögen	0,00	0	0	0	0	0	0
8	Einzahlungen für sonstige Investitionstätigkeit	0,00	0	0	0	0	0	0
9	Einzahlungen aus Investitionstätigkeit (Summe aus Nummern 4 bis 8)	0,00	0	0	0	0	0	0
10	Auszahlungen für den Erwerb von Grundstücken und Gebäuden	0,00	0	0	0	0	0	0
11	Auszahlungen für Baumaßnahmen	0,00	0	0	0	0	0	0
12	Auszahlungen für den Erwerb von beweglichem Sachvermögen	0,00	0	0	0	0	0	0
13	Auszahlungen für den Erwerb von Finanzvermögen	0,00	0	0	0	0	0	0
14	Auszahlungen für Investitionsförderungsmaßnahmen	0,00	0	0	0	0	0	0
15	Auszahlungen für den Erwerb von immateriellen Vermögensgegenständen	0,00	0	0	0	0	0	0
16	Auszahlungen aus Investitionstätigkeit (Summe aus Nummern 10 bis 15)	0,00	0	0	0	0	0	0
17	Intelligenter veranschlagter Finanzierungsmittelüberschuss/-bedarf aus Investitionstätigkeit (Saldo aus Nummern 9 und 16)	0,00	0	0	0	0	0	0
18	Intelligenter veranschlagter Finanzierungsmittel-Saldo aus Nummern 3 und 17)	-8.775,67	-18.400	-33.200	0	-19.800	-37.800	-16.500

Haushaltsplan 2022 der Gemeinde Bodelshausen

	Gemeinde Bodelshausen	Produktbeschreibung Produktgruppe 2810 Sonstige Kulturpflege - [THH 4]	
Gemeinde Bodelshausen			
Produktbereich	28	Sonstige Kulturpflege	
Produktgruppe	2810	Sonstige Kulturpflege - [THH 4]	
Kurzbeschreibung	Kulturpflege in den Bereichen Literatur, Bildende Kunst, Darstellende Kunst, Film / Medien, Weiterbildung, Geschichte, Interkulturelles / Völkerverständigung, Wissenschaft, Interdisziplinäres; Kulturveranstaltungen in städtepartnerschaftlichen oder internationalen Beziehungen		

Haushaltsplan 2022 der Gemeinde Bodelshausen

Gemeinde
BodelshausenTeilergebnishaushalt einschließlich Finanzplanung
Produktgruppe 2810 Sonstige Kulturpflege - [THH 4]

Gemeinde Bodelshausen

Nr.	Bezeichnung	Ergebnis 2020	Ansatz 2021	Ansatz 2022	Plan 2023	Plan 2024	Plan 2025
1	Steuern und ähnliche Abgaben	0,00	0	0	0	0	0
2	Zuweisungen und Zuwendungen, Umlagen	0,00	0	0	0	0	0
3	Aufgelöste Investitionszuwendungen und -beiträge	0,00	0	0	0	0	0
4	Sonstige Transfererträge	0,00	0	0	0	0	0
5	Entgelte für öffentliche Leistungen oder Einrichtungen	0,00	200	0	0	0	0
6	Sonstige privatrechtliche Leistungsentgelte	358,44	1.500	400	400	400	400
7	Kostenerstattungen und Kostenumlagen	0,00	300	300	300	300	300
8	Zinsen und ähnliche Erträge	0,00	0	0	0	0	0
9	Aktiviere Eigenleistungen und Bestandveränderungen	0,00	0	0	0	0	0
10	Sonstige ordentliche Erträge	0,00	0	0	0	0	0
11	Anteilige ordentliche Erträge (Summe aus Nummern 1 bis 10)	358,44	2.000	700	700	700	700
12	Personalaufwendungen	0,00	0	0	0	0	0
13	Versorgungsaufwendungen	0,00	0	0	0	0	0
14	Aufwendungen für Sach- und Dienstleistungen	-8.746,60	-20.000	-33.500	-20.100	-38.100	-16.700
15	Abschreibungen	0,00	0	0	0	0	0
16	Zinsen und ähnliche Aufwendungen	0,00	0	0	0	0	0
17	Transferaufwendungen	0,00	0	0	0	0	0
18	Sonstige ordentliche Aufwendungen	-150,00	-400	-400	-400	-400	-500
19	Anteilige ordentliche Aufwendungen (Summe aus Nummern 12 bis 18)	-8.896,60	-20.400	-33.900	-20.500	-38.500	-17.200
20	Anteiliges veranschlagtes ordentliches Ergebnis (Summe aus Nummern 11 und 19)	-8.538,16	-18.400	-33.200	-19.800	-37.800	-16.500
21	Erträge aus internen Leistungen	0,00	0	0	0	0	0
22	Aufwendungen für interne Leistungen	-11.925,05	-22.000	-33.000	-29.500	-36.300	-32.300
23	kalkulatorische Kosten	0,00	0	0	0	0	0
24	Veranschlagtes kalkulatorisches Ergebnis (Saldo aus Nummern 21 bis 23)	-11.925,05	-22.000	-33.000	-29.500	-36.300	-32.300
25	Veranschlagter Nettoressourcenbedarf/-überschuss (Summe aus Nummer 20 und 24)	-20.463,21	-40.400	-66.200	-49.300	-74.100	-48.800

Haushaltsplan 2022 der Gemeinde Bodelshausen

Gemeinde
BodelshausenTeilfinanzhaushalt einschließlich Finanzplanung
Produktgruppe 2810 Sonstige Kulturpflege - [THH 4]

Gemeinde Bodelshausen

Nr.	Bezeichnung	Ergebnis 2020	Ansatz 2021	Ansatz 2022	VE	Plan 2023	Plan 2024	Plan 2025
1	Summe der Einzahlungen aus laufender Verwaltungstätigkeit (ohne außerordentliche zahlungswirksame Erträge aus Vermögensveräußerung)	348,89	2.000	700	0	700	700	700
2	Summe der Auszahlungen aus laufender Verwaltungstätigkeit	-9.124,56	-20.400	-33.900	0	-20.500	-38.500	-17.200
3	Intelligenter Zahlungsmittelüberschuss/-bedarf des Ergebnishaushalts (Saldo aus Nummern 1 und 2)	-8.775,67	-18.400	-33.200	0	-19.800	-37.800	-16.500
4	Einzahlungen aus Investitionszuwendungen	0,00	0	0	0	0	0	0
5	Einzahlungen aus Investitionsbeiträgen und ähnlichen Entgelten für Investitionstätigkeit	0,00	0	0	0	0	0	0
6	Einzahlungen aus der Veräußerung von Sachvermögen	0,00	0	0	0	0	0	0
7	Einzahlungen aus der Veräußerung von Finanzvermögen	0,00	0	0	0	0	0	0
8	Einzahlungen für sonstige Investitionstätigkeit	0,00	0	0	0	0	0	0
9	Einzahlungen aus Investitionstätigkeit (Summe aus Nummern 4 bis 8)	0,00	0	0	0	0	0	0
10	Auszahlungen für den Erwerb von Grundstücken und Gebäuden	0,00	0	0	0	0	0	0
11	Auszahlungen für Baumaßnahmen	0,00	0	0	0	0	0	0
12	Auszahlungen für den Erwerb von beweglichem Sachvermögen	0,00	0	0	0	0	0	0
13	Auszahlungen für den Erwerb von Finanzvermögen	0,00	0	0	0	0	0	0
14	Auszahlungen für Investitionsförderungsmaßnahmen	0,00	0	0	0	0	0	0
15	Auszahlungen für den Erwerb von immateriellen Vermögensgegenständen	0,00	0	0	0	0	0	0
16	Auszahlungen aus Investitionstätigkeit (Summe aus Nummern 10 bis 15)	0,00	0	0	0	0	0	0
17	Intelligenter veranschlagter Finanzierungsmittelüberschuss/-bedarf aus Investitionstätigkeit (Saldo aus Nummern 9 und 16)	0,00	0	0	0	0	0	0
18	Intelligenter veranschlagter Finanzierungsmittel-Saldo aus Nummern 3 und 17)	-8.775,67	-18.400	-33.200	0	-19.800	-37.800	-16.500

Haushaltsplan 2022 der Gemeinde Bodelshausen

Gemeinde
BodelshausenTeilergebnishaushalt einschließlich Finanzplanung
Kostenstelle 281000 Sonstige Kulturpflege

Gemeinde Bodelshausen

Nr.	Bezeichnung	Ergebnis 2020	Ansatz 2021	Ansatz 2022	Plan 2023	Plan 2024	Plan 2025
1	Steuern und ähnliche Abgaben	0,00	0	0	0	0	0
2	Zuweisungen und Zuwendungen, Umlagen	0,00	0	0	0	0	0
3	Aufgelöste Investitionszuwendungen und -beiträge	0,00	0	0	0	0	0
4	Sonstige Transfererträge	0,00	0	0	0	0	0
5	Entgelte für öffentliche Leistungen oder Einrichtungen	0,00	200	0	0	0	0
6	Sonstige privatrechtliche Leistungsentgelte	358,44	1.500	400	400	400	400
7	Kostenerstattungen und Kostenumlagen	0,00	300	300	300	300	300
8	Zinsen und ähnliche Erträge	0,00	0	0	0	0	0
9	Aktivierete Eigenleistungen und Bestandveränderungen	0,00	0	0	0	0	0
10	Sonstige ordentliche Erträge	0,00	0	0	0	0	0
11	Anteilige ordentliche Erträge (Summe aus Nummern 1 bis 10)	358,44	2.000	700	700	700	700
12	Personalaufwendungen	0,00	0	0	0	0	0
13	Versorgungsaufwendungen	0,00	0	0	0	0	0
14	Aufwendungen für Sach- und Dienstleistungen	-2.695,79	-10.000	-5.000	-11.300	-6.500	-6.800
15	Abschreibungen	0,00	0	0	0	0	0
16	Zinsen und ähnliche Aufwendungen	0,00	0	0	0	0	0
17	Transferaufwendungen	0,00	0	0	0	0	0
18	Sonstige ordentliche Aufwendungen	-150,00	-400	-400	-400	-400	-500
19	Anteilige ordentliche Aufwendungen (Summe aus Nummern 12 bis 18)	-2.845,79	-10.400	-5.400	-11.700	-6.900	-7.300
20	Anteiliges veranschlagtes ordentliches Ergebnis (Summe aus Nummern 11 und 19)	-2.487,35	-8.400	-4.700	-11.000	-6.200	-6.600
21	Erträge aus internen Leistungen	0,00	0	0	0	0	0
22	Aufwendungen für interne Leistungen	-441,67	-18.000	-18.000	-19.000	-19.800	-20.800
23	kalkulatorische Kosten	0,00	0	0	0	0	0
24	Veranschlagtes kalkulatorisches Ergebnis (Saldo aus Nummern 21 bis 23)	-441,67	-18.000	-18.000	-19.000	-19.800	-20.800
25	Veranschlagter Nettoressourcenbedarf/-überschuss (Summe aus Nummer 20 und 24)	-2.929,02	-26.400	-22.700	-30.000	-26.000	-27.400

Haushaltsplan 2022 der Gemeinde Bodelshausen

Gemeinde
BodelshausenTeilfinanzhaushalt einschließlich Finanzplanung
Kostenstelle 281000 Sonstige Kulturpflege

Gemeinde Bodelshausen

Nr.	Bezeichnung	Ergebnis 2020	Ansatz 2021	Ansatz 2022	VE	Plan 2023	Plan 2024	Plan 2025
1	Summe der Einzahlungen aus laufender Verwaltungstätigkeit (ohne außerordentliche zahlungswirksame Erträge aus Vermögensveräußerung)	348,89	2.000	700	0	700	700	700
2	Summe der Auszahlungen aus laufender Verwaltungstätigkeit	-3.073,75	-10.400	-5.400	0	-11.700	-6.900	-7.300
3	Anteilliger Zahlungsmittelüberschuss/-bedarf des Ergebnishaushalts (Saldo aus Nummern 1 und 2)	-2.724,86	-8.400	-4.700	0	-11.000	-6.200	-6.600
4	Einzahlungen aus Investitionszuwendungen	0,00	0	0	0	0	0	0
5	Einzahlungen aus Investitionsbeiträgen und ähnlichen Entgelten für Investitionstätigkeit	0,00	0	0	0	0	0	0
6	Einzahlungen aus der Veräußerung von Sachvermögen	0,00	0	0	0	0	0	0
7	Einzahlungen aus der Veräußerung von Finanzvermögen	0,00	0	0	0	0	0	0
8	Einzahlungen für sonstige Investitionstätigkeit	0,00	0	0	0	0	0	0
9	Einzahlungen aus Investitionstätigkeit (Summe aus Nummern 4 bis 8)	0,00	0	0	0	0	0	0
10	Auszahlungen für den Erwerb von Grundstücken und Gebäuden	0,00	0	0	0	0	0	0
11	Auszahlungen für Baumaßnahmen	0,00	0	0	0	0	0	0
12	Auszahlungen für den Erwerb von beweglichem Sachvermögen	0,00	0	0	0	0	0	0
13	Auszahlungen für den Erwerb von Finanzvermögen	0,00	0	0	0	0	0	0
14	Auszahlungen für Investitionsförderungsmaßnahmen	0,00	0	0	0	0	0	0
15	Auszahlungen für den Erwerb von immateriellen Vermögensgegenständen	0,00	0	0	0	0	0	0
16	Auszahlungen aus Investitionstätigkeit (Summe aus Nummern 10 bis 15)	0,00	0	0	0	0	0	0
17	Anteilliger veranschlagter Finanzierungsmittelüberschuss/-bedarf aus Investitionstätigkeit (Saldo aus Nummern 9 und 16)	0,00	0	0	0	0	0	0
18	Anteilliger veranschlagter Finanzierungsmittel-Saldo aus Nummern 3 und 17)	-2.724,86	-8.400	-4.700	0	-11.000	-6.200	-6.600

Haushaltsplan 2022 der Gemeinde Bodelshausen

Gemeinde
BodelshausenTeilergebnishaushalt einschließlich Finanzplanung
Kostenstelle 281002 Dorfstraßenfest

Gemeinde Bodelshausen

Nr.	Bezeichnung	Ergebnis 2020	Ansatz 2021	Ansatz 2022	Plan 2023	Plan 2024	Plan 2025
1	Steuern und ähnliche Abgaben	0,00	0	0	0	0	0
2	Zuweisungen und Zuwendungen, Umlagen	0,00	0	0	0	0	0
3	Aufgelöste Investitionszuwendungen und -beiträge	0,00	0	0	0	0	0
4	Sonstige Transfererträge	0,00	0	0	0	0	0
5	Entgelte für öffentliche Leistungen oder Einrichtungen	0,00	0	0	0	0	0
6	Sonstige privatrechtliche Leistungsentgelte	0,00	0	0	0	0	0
7	Kostenerstattungen und Kostenumlagen	0,00	0	0	0	0	0
8	Zinsen und ähnliche Erträge	0,00	0	0	0	0	0
9	Aktivierete Eigenleistungen und Bestandveränderungen	0,00	0	0	0	0	0
10	Sonstige ordentliche Erträge	0,00	0	0	0	0	0
11	Anteilige ordentliche Erträge (Summe aus Nummern 1 bis 10)	0,00	0	0	0	0	0
12	Personalaufwendungen	0,00	0	0	0	0	0
13	Versorgungsaufwendungen	0,00	0	0	0	0	0
14	Aufwendungen für Sach- und Dienstleistungen	-200,00	0	-20.000	0	-22.000	0
15	Abschreibungen	0,00	0	0	0	0	0
16	Zinsen und ähnliche Aufwendungen	0,00	0	0	0	0	0
17	Transferaufwendungen	0,00	0	0	0	0	0
18	Sonstige ordentliche Aufwendungen	0,00	0	0	0	0	0
19	Anteilige ordentliche Aufwendungen (Summe aus Nummern 12 bis 18)	-200,00	0	-20.000	0	-22.000	0
20	Anteiliges veranschlagtes ordentliches Ergebnis (Summe aus Nummern 11 und 19)	-200,00	0	-20.000	0	-22.000	0
21	Erträge aus internen Leistungen	0,00	0	0	0	0	0
22	Aufwendungen für interne Leistungen	0,00	0	-5.000	0	-5.500	0
23	kalkulatorische Kosten	0,00	0	0	0	0	0
24	Veranschlagtes kalkulatorisches Ergebnis (Saldo aus Nummern 21 bis 23)	0,00	0	-5.000	0	-5.500	0
25	Veranschlagter Nettoressourcenbedarf/-überschuss (Summe aus Nummer 20 und 24)	-200,00	0	-25.000	0	-27.500	0

Haushaltsplan 2022 der Gemeinde Bodelshausen

Gemeinde
BodelshausenTeilfinanzhaushalt einschließlich Finanzplanung
Kostenstelle 281002 Dorfstraßenfest

Gemeinde Bodelshausen

Nr.	Bezeichnung	Ergebnis 2020	Ansatz 2021	Ansatz 2022	VE	Plan 2023	Plan 2024	Plan 2025
1	Summe der Einzahlungen aus laufender Verwaltungstätigkeit (ohne außerordentliche zahlungswirksame Erträge aus Vermögensveräußerung)	0,00	0	0	0	0	0	0
2	Summe der Auszahlungen aus laufender Verwaltungstätigkeit	-200,00	0	-20.000	0	0	-22.000	0
3	Anteiliger Zahlungsmittelüberschuss/-bedarf des Ergebnishaushalts (Saldo aus Nummern 1 und 2)	-200,00	0	-20.000	0	0	-22.000	0
4	Einzahlungen aus Investitionszuwendungen	0,00	0	0	0	0	0	0
5	Einzahlungen aus Investitionsbeiträgen und ähnlichen Entgelten für Investitionstätigkeit	0,00	0	0	0	0	0	0
6	Einzahlungen aus der Veräußerung von Sachvermögen	0,00	0	0	0	0	0	0
7	Einzahlungen aus der Veräußerung von Finanzvermögen	0,00	0	0	0	0	0	0
8	Einzahlungen für sonstige Investitionstätigkeit	0,00	0	0	0	0	0	0
9	Einzahlungen aus Investitionstätigkeit (Summe aus Nummern 4 bis 8)	0,00	0	0	0	0	0	0
10	Auszahlungen für den Erwerb von Grundstücken und Gebäuden	0,00	0	0	0	0	0	0
11	Auszahlungen für Baumaßnahmen	0,00	0	0	0	0	0	0
12	Auszahlungen für den Erwerb von beweglichem Sachvermögen	0,00	0	0	0	0	0	0
13	Auszahlungen für den Erwerb von Finanzvermögen	0,00	0	0	0	0	0	0
14	Auszahlungen für Investitionsförderungsmaßnahmen	0,00	0	0	0	0	0	0
15	Auszahlungen für den Erwerb von immateriellen Vermögensgegenständen	0,00	0	0	0	0	0	0
16	Auszahlungen aus Investitionstätigkeit (Summe aus Nummern 10 bis 15)	0,00	0	0	0	0	0	0
17	Anteiliger veranschlagter Finanzierungsmittelüberschuss/-bedarf aus Investitionstätigkeit (Saldo aus Numern 9 und 16)	0,00	0	0	0	0	0	0
18	Anteiliger veranschlagter Finanzierungsmittel-Saldo aus Nummern 3 und 17)	-200,00	0	-20.000	0	0	-22.000	0

Haushaltsplan 2022 der Gemeinde Bodelshausen

Gemeinde
BodelshausenTeilergebnishaushalt einschließlich Finanzplanung
Kostenstelle 281003 Maibaum/Weihnachtsbeleuchtung

Gemeinde Bodelshausen

Nr.	Bezeichnung	Ergebnis 2020	Ansatz 2021	Ansatz 2022	Plan 2023	Plan 2024	Plan 2025
1	Steuern und ähnliche Abgaben	0,00	0	0	0	0	0
2	Zuweisungen und Zuwendungen, Umlagen	0,00	0	0	0	0	0
3	Aufgelöste Investitionszuwendungen und -beiträge	0,00	0	0	0	0	0
4	Sonstige Transfererträge	0,00	0	0	0	0	0
5	Entgelte für öffentliche Leistungen oder Einrichtungen	0,00	0	0	0	0	0
6	Sonstige privatrechtliche Leistungsentgelte	0,00	0	0	0	0	0
7	Kostenerstattungen und Kostenumlagen	0,00	0	0	0	0	0
8	Zinsen und ähnliche Erträge	0,00	0	0	0	0	0
9	Aktivierete Eigenleistungen und Bestandveränderungen	0,00	0	0	0	0	0
10	Sonstige ordentliche Erträge	0,00	0	0	0	0	0
11	Anteilige ordentliche Erträge (Summe aus Nummern 1 bis 10)	0,00	0	0	0	0	0
12	Personalaufwendungen	0,00	0	0	0	0	0
13	Versorgungsaufwendungen	0,00	0	0	0	0	0
14	Aufwendungen für Sach- und Dienstleistungen	-5.850,81	-10.000	-8.500	-8.800	-9.600	-9.900
15	Abschreibungen	0,00	0	0	0	0	0
16	Zinsen und ähnliche Aufwendungen	0,00	0	0	0	0	0
17	Transferaufwendungen	0,00	0	0	0	0	0
18	Sonstige ordentliche Aufwendungen	0,00	0	0	0	0	0
19	Anteilige ordentliche Aufwendungen (Summe aus Nummern 12 bis 18)	-5.850,81	-10.000	-8.500	-8.800	-9.600	-9.900
20	Anteiliges veranschlagtes ordentliches Ergebnis (Summe aus Nummern 11 und 19)	-5.850,81	-10.000	-8.500	-8.800	-9.600	-9.900
21	Erträge aus internen Leistungen	0,00	0	0	0	0	0
22	Aufwendungen für interne Leistungen	-11.483,38	-4.000	-10.000	-10.500	-11.000	-11.500
23	kalkulatorische Kosten	0,00	0	0	0	0	0
24	Veranschlagtes kalkulatorisches Ergebnis (Saldo aus Nummern 21 bis 23)	-11.483,38	-4.000	-10.000	-10.500	-11.000	-11.500
25	Veranschlagter Nettoressourcenbedarf/-überschuss (Summe aus Nummer 20 und 24)	-17.334,19	-14.000	-18.500	-19.300	-20.600	-21.400


Haushaltsplan 2022 der Gemeinde Bodelshausen

Gemeinde
BodelshausenTeilfinanzhaushalt einschließlich Finanzplanung
Kostenstelle 281003 Maibaum/Weihnachtsbeleuchtung

Gemeinde Bodelshausen

Nr.	Bezeichnung	Ergebnis 2020	Ansatz 2021	Ansatz 2022	VE	Plan 2023	Plan 2024	Plan 2025
1	Summe der Einzahlungen aus laufender Verwaltungstätigkeit (ohne außerordentliche zahlungswirksame Erträge aus Vermögensveräußerung)	0,00	0	0	0	0	0	0
2	Summe der Auszahlungen aus laufender Verwaltungstätigkeit	-5.850,81	-10.000	-8.500	0	-8.800	-9.600	-9.900
3	Anteiliger Zahlungsmittelüberschuss/-bedarf des Ergebnishaushalts (Saldo aus Nummern 1 und 2)	-5.850,81	-10.000	-8.500	0	-8.800	-9.600	-9.900
4	Einzahlungen aus Investitionszuwendungen	0,00	0	0	0	0	0	0
5	Einzahlungen aus Investitionsbeiträgen und ähnlichen Entgelten für Investitionstätigkeit	0,00	0	0	0	0	0	0
6	Einzahlungen aus der Veräußerung von Sachvermögen	0,00	0	0	0	0	0	0
7	Einzahlungen aus der Veräußerung von Finanzvermögen	0,00	0	0	0	0	0	0
8	Einzahlungen für sonstige Investitionstätigkeit	0,00	0	0	0	0	0	0
9	Einzahlungen aus Investitionstätigkeit (Summe aus Nummern 4 bis 8)	0,00	0	0	0	0	0	0
10	Auszahlungen für den Erwerb von Grundstücken und Gebäuden	0,00	0	0	0	0	0	0
11	Auszahlungen für Baumaßnahmen	0,00	0	0	0	0	0	0
12	Auszahlungen für den Erwerb von beweglichem Sachvermögen	0,00	0	0	0	0	0	0
13	Auszahlungen für den Erwerb von Finanzvermögen	0,00	0	0	0	0	0	0
14	Auszahlungen für Investitionsförderungsmaßnahmen	0,00	0	0	0	0	0	0
15	Auszahlungen für den Erwerb von immateriellen Vermögensgegenständen	0,00	0	0	0	0	0	0
16	Auszahlungen aus Investitionstätigkeit (Summe aus Nummern 10 bis 15)	0,00	0	0	0	0	0	0
17	Anteiliger veranschlagter Finanzierungsmittelüberschuss/-bedarf aus Investitionstätigkeit (Saldo aus Numern 9 und 16)	0,00	0	0	0	0	0	0
18	Anteiliger veranschlagter Finanzierungsmittel-Saldo aus Nummern 3 und 17)	-5.850,81	-10.000	-8.500	0	-8.800	-9.600	-9.900

Haushaltsplan 2022 der Gemeinde Bodelshausen

	Gemeinde Bodelshausen	Produktbeschreibung Produktgruppe 2910 Förderung von Kirchengemeinden u. sonst. Religionsgemeinschaften - [THH 4]
Gemeinde Bodelshausen		
Produktbereich	29	Förderung von Kirchengemeinden u. sonst. Religionsgemeinschaften
Produktgruppe	2910	Förderung von Kirchengemeinden u. sonst. Religionsgemeinschaften - [THH 4]
Kurzbeschreibung	Allgemeine Förderung von Religionsgemeinschaften, Erfüllung von Verpflichtungen, z. B. zur Unterhaltung kirchlicher Bauten; Förderung von Einzelmaßnahmen für religiöse Zwecke Die Produkte können nach dem örtlichen Bedarf gebildet werden	

Haushaltsplan 2022 der Gemeinde Bodelshausen

Gemeinde
Bodelshausen
Teilergebnishaushalt einschließlich Finanzplanung
Produktgruppe 2910 Förderung von Kirchengemeinden u. sonst. Religionsgemeinschaften
- [THH 4]

Gemeinde Bodelshausen

Nr.	Bezeichnung	Ergebnis 2020	Ansatz 2021	Ansatz 2022	Plan 2023	Plan 2024	Plan 2025
1	Steuern und ähnliche Abgaben	0,00	0	0	0	0	0
2	Zuweisungen und Zuwendungen, Umlagen	0,00	0	0	0	0	0
3	Aufgelöste Investitionszuwendungen und -beiträge	0,00	0	0	0	0	0
4	Sonstige Transfererträge	0,00	0	0	0	0	0
5	Entgelte für öffentliche Leistungen oder Einrichtungen	0,00	0	0	0	0	0
6	Sonstige privatrechtliche Leistungsentgelte	0,00	0	0	0	0	0
7	Kostenerstattungen und Kostenumlagen	0,00	0	0	0	0	0
8	Zinsen und ähnliche Erträge	0,00	0	0	0	0	0
9	Aktivierete Eigenleistungen und Bestandveränderungen	0,00	0	0	0	0	0
10	Sonstige ordentliche Erträge	0,00	0	0	0	0	0
11	Anteilige ordentliche Erträge (Summe aus Nummern 1 bis 10)	0,00	0	0	0	0	0
12	Personalaufwendungen	0,00	0	0	0	0	0
13	Versorgungsaufwendungen	0,00	0	0	0	0	0
14	Aufwendungen für Sach- und Dienstleistungen	0,00	0	0	0	0	0
15	Abschreibungen	0,00	0	0	0	0	0
16	Zinsen und ähnliche Aufwendungen	0,00	0	0	0	0	0
17	Transferaufwendungen	-701,32	-2.000	-1.000	-1.100	-1.100	-1.200
18	Sonstige ordentliche Aufwendungen	0,00	0	0	0	0	0
19	Anteilige ordentliche Aufwendungen (Summe aus Nummern 12 bis 18)	-701,32	-2.000	-1.000	-1.100	-1.100	-1.200
20	Anteiliges veranschlagtes ordentliches Ergebnis (Summe aus Nummern 11 und 19)	-701,32	-2.000	-1.000	-1.100	-1.100	-1.200
21	Erträge aus internen Leistungen	0,00	0	0	0	0	0
22	Aufwendungen für interne Leistungen	-1.200,00	-2.800	-2.000	-2.100	-2.200	-2.300
23	kalkulatorische Kosten	0,00	0	0	0	0	0
24	Veranschlagtes kalkulatorisches Ergebnis (Saldo aus Nummern 21 bis 23)	-1.200,00	-2.800	-2.000	-2.100	-2.200	-2.300
25	Veranschlagter Nettoressourcenbedarf/-überschuss (Summe aus Nummer 20 und 24)	-1.901,32	-4.800	-3.000	-3.200	-3.300	-3.500

Erläuterungen

Position 17

Kostenbeteiligung Kirchturm, Uhr, Glocken der evangelischen Kirche

Haushaltsplan 2022 der Gemeinde Bodelshausen

Gemeinde
Bodelshausen
Teilfinanzhaushalt einschließlich Finanzplanung
Produktgruppe 2910 Förderung von Kirchengemeinden u. sonst. Religionsgemeinschaften
- [THH 4]

Gemeinde Bodelshausen

Nr.	Bezeichnung	Ergebnis 2020	Ansatz 2021	Ansatz 2022	VE	Plan 2023	Plan 2024	Plan 2025
1	Summe der Einzahlungen aus laufender Verwaltungstätigkeit (ohne außerordentliche zahlungswirksame Erträge aus Vermögensveräußerung)	0,00	0	0	0	0	0	0
2	Summe der Auszahlungen aus laufender Verwaltungstätigkeit	-701,32	-2.000	-1.000	0	-1.100	-1.100	-1.200
3	Anteiliger Zahlungsmittelüberschuss/-bedarf des Ergebnishaushalts (Saldo aus Nummern 1 und 2)	-701,32	-2.000	-1.000	0	-1.100	-1.100	-1.200
4	Einzahlungen aus Investitionszuwendungen	0,00	0	0	0	0	0	0
5	Einzahlungen aus Investitionsbeiträgen und ähnlichen Entgelten für Investitionstätigkeit	0,00	0	0	0	0	0	0
6	Einzahlungen aus der Veräußerung von Sachvermögen	0,00	0	0	0	0	0	0
7	Einzahlungen aus der Veräußerung von Finanzvermögen	0,00	0	0	0	0	0	0
8	Einzahlungen für sonstige Investitionstätigkeit	0,00	0	0	0	0	0	0
9	Einzahlungen aus Investitionstätigkeit (Summe aus Nummern 4 bis 8)	0,00	0	0	0	0	0	0
10	Auszahlungen für den Erwerb von Grundstücken und Gebäuden	0,00	0	0	0	0	0	0
11	Auszahlungen für Baumaßnahmen	0,00	0	0	0	0	0	0
12	Auszahlungen für den Erwerb von beweglichem Sachvermögen	0,00	0	0	0	0	0	0
13	Auszahlungen für den Erwerb von Finanzvermögen	0,00	0	0	0	0	0	0
14	Auszahlungen für Investitionsförderungsmaßnahmen	0,00	0	0	0	0	0	0
15	Auszahlungen für den Erwerb von immateriellen Vermögensgegenständen	0,00	0	0	0	0	0	0
16	Auszahlungen aus Investitionstätigkeit (Summe aus Nummern 10 bis 15)	0,00	0	0	0	0	0	0
17	Anteiliger veranschlagter Finanzierungsmittelüberschuss/-bedarf aus Investitionstätigkeit (Saldo aus Numern 9 und 16)	0,00	0	0	0	0	0	0
18	Anteiliger veranschlagter Finanzierungsmittel-(Saldo aus Nummern 3 und 17)	-701,32	-2.000	-1.000	0	-1.100	-1.100	-1.200

Haushaltsplan 2022 der Gemeinde Bodelshausen

Gemeinde
BodelshausenTeilergebnishaushalt einschließlich Finanzplanung
Produktbereich 31 Soziale Hilfen

Gemeinde Bodelshausen

Nr.	Bezeichnung	Ergebnis 2020	Ansatz 2021	Ansatz 2022	Plan 2023	Plan 2024	Plan 2025
1	Steuern und ähnliche Abgaben	0,00	0	0	0	0	0
2	Zuweisungen und Zuwendungen, Umlagen	7.856,62	6.200	0	0	0	0
3	Aufgelöste Investitionszuwendungen und -beiträge	0,00	0	0	0	0	0
4	Sonstige Transfererträge	0,00	0	0	0	0	0
5	Entgelte für öffentliche Leistungen oder Einrichtungen	102.136,18	90.000	70.000	73.500	77.000	80.500
6	Sonstige privatrechtliche Leistungsentgelte	0,00	0	0	0	0	0
7	Kostenerstattungen und Kostenumlagen	295,20	500	900	900	1.000	1.000
8	Zinsen und ähnliche Erträge	0,00	0	0	0	0	0
9	Aktivierete Eigenleistungen und Bestandveränderungen	0,00	0	0	0	0	0
10	Sonstige ordentliche Erträge	0,00	0	0	0	0	0
11	Anteilige ordentliche Erträge (Summe aus Nummern 1 bis 10)	110.288,00	96.700	70.900	74.400	78.000	81.500
12	Personalaufwendungen	0,00	0	0	0	0	0
13	Versorgungsaufwendungen	0,00	0	0	0	0	0
14	Aufwendungen für Sach- und Dienstleistungen	-163,91	-6.500	-5.500	-5.800	-6.100	-6.400
15	Abschreibungen	0,00	0	-100	-100	-100	-100
16	Zinsen und ähnliche Aufwendungen	0,00	0	0	0	0	0
17	Transferaufwendungen	0,00	-6.400	-500	-500	-600	-600
18	Sonstige ordentliche Aufwendungen	0,00	0	0	0	0	0
19	Anteilige ordentliche Aufwendungen (Summe aus Nummern 12 bis 18)	-163,91	-12.900	-6.100	-6.400	-6.800	-7.100
20	Anteiliges veranschlagtes ordentliches Ergebnis (Summe aus Nummern 11 und 19)	110.124,09	83.800	64.800	68.000	71.200	74.400
21	Erträge aus internen Leistungen	0,00	0	0	0	0	0
22	Aufwendungen für interne Leistungen	-162.498,26	-195.300	-208.200	-218.700	-229.000	-239.500
23	kalkulatorische Kosten	0,00	0	0	0	0	0
24	Veranschlagtes kalkulatorisches Ergebnis (Saldo aus Nummern 21 bis 23)	-162.498,26	-195.300	-208.200	-218.700	-229.000	-239.500
25	Veranschlagter Nettoressourcenbedarf/-überschuss (Summe aus Nummer 20 und 24)	-52.374,17	-111.500	-143.400	-150.700	-157.800	-165.100


Haushaltsplan 2022 der Gemeinde Bodelshausen

Gemeinde
BodelshausenTeilfinanzhaushalt einschließlich Finanzplanung
Produktbereich 31 Soziale Hilfen

Gemeinde Bodelshausen

Nr.	Bezeichnung	Ergebnis 2020	Ansatz 2021	Ansatz 2022	VE	Plan 2023	Plan 2024	Plan 2025
1	Summe der Einzahlungen aus laufender Verwaltungstätigkeit (ohne außerordentliche zahlungswirksame Erträge aus Vermögensveräußerung)	103.191,09	96.700	70.900	0	74.400	78.000	81.500
2	Summe der Auszahlungen aus laufender Verwaltungstätigkeit	-708,41	-12.900	-6.000	0	-6.300	-6.700	-7.000
3	Intelligenter Zahlungsmittelüberschuss/-bedarf des Ergebnishaushalts (Saldo aus Nummern 1 und 2)	102.482,68	83.800	64.900	0	68.100	71.300	74.500
4	Einzahlungen aus Investitionszuwendungen	0,00	0	0	0	0	0	0
5	Einzahlungen aus Investitionsbeiträgen und ähnlichen Entgelten für Investitionstätigkeit	0,00	0	0	0	0	0	0
6	Einzahlungen aus der Veräußerung von Sachvermögen	0,00	0	0	0	0	0	0
7	Einzahlungen aus der Veräußerung von Finanzvermögen	0,00	0	0	0	0	0	0
8	Einzahlungen für sonstige Investitionstätigkeit	0,00	0	0	0	0	0	0
9	Einzahlungen aus Investitionstätigkeit (Summe aus Nummern 4 bis 8)	0,00	0	0	0	0	0	0
10	Auszahlungen für den Erwerb von Grundstücken und Gebäuden	0,00	0	0	0	0	0	0
11	Auszahlungen für Baumaßnahmen	0,00	0	0	0	0	0	0
12	Auszahlungen für den Erwerb von beweglichem Sachvermögen	0,00	0	0	0	0	0	0
13	Auszahlungen für den Erwerb von Finanzvermögen	0,00	0	0	0	0	0	0
14	Auszahlungen für Investitionsförderungsmaßnahmen	0,00	-1.000	-12.000	0	-1.000	-1.000	-1.000
15	Auszahlungen für den Erwerb von immateriellen Vermögensgegenständen	0,00	0	0	0	0	0	0
16	Auszahlungen aus Investitionstätigkeit (Summe aus Nummern 10 bis 15)	0,00	-1.000	-12.000	0	-1.000	-1.000	-1.000
17	Intelligenter veranschlagter Finanzierungsmittelüberschuss/-bedarf aus Investitionstätigkeit (Saldo aus Nummern 9 und 16)	0,00	-1.000	-12.000	0	-1.000	-1.000	-1.000
18	Intelligenter veranschlagter Finanzierungsmittel-Saldo aus Nummern 3 und 17)	102.482,68	82.800	52.900	0	67.100	70.300	73.500

Haushaltsplan 2022 der Gemeinde Bodelshausen

 Gemeinde Bodelshausen		Produktbeschreibung Produktgruppe 3140 Soziale Einrichtungen - [THH 4]
Gemeinde Bodelshausen		
Produktbereich	31	Soziale Hilfen
Produktgruppe	3140	Soziale Einrichtungen - [THH 4]
Kurzbeschreibung	Soziale Einrichtungen für ältere Menschen, Menschen mit Behinderungen, Wohnungslose, Aussiedler/-innen, Ausländer/-innen, Asylbewerber/-innen, Flüchtlinge und andere soziale Einrichtungen. In Einrichtungen der Produkte 31.40.06 bis 31.40.08 wird Personen Unterkunft gewährt, die auf dem regulären Wohnungsmarkt noch keine Unterkunft gefunden haben.	
Allgemeine Ziele	Wirtschaftlicher Betrieb der Einrichtung Sicherstellung der Unterbringung	

Haushaltsplan 2022 der Gemeinde Bodelshausen

Gemeinde
BodelshausenTeilergebnishaushalt einschließlich Finanzplanung
Produktgruppe 3140 Soziale Einrichtungen - [THH 4]

Gemeinde Bodelshausen

Nr.	Bezeichnung	Ergebnis 2020	Ansatz 2021	Ansatz 2022	Plan 2023	Plan 2024	Plan 2025
1	Steuern und ähnliche Abgaben	0,00	0	0	0	0	0
2	Zuweisungen und Zuwendungen, Umlagen	0,00	200	0	0	0	0
3	Aufgelöste Investitionszuwendungen und -beiträge	0,00	0	0	0	0	0
4	Sonstige Transfererträge	0,00	0	0	0	0	0
5	Entgelte für öffentliche Leistungen oder Einrichtungen	102.136,18	90.000	70.000	73.500	77.000	80.500
6	Sonstige privatrechtliche Leistungsentgelte	0,00	0	0	0	0	0
7	Kostenerstattungen und Kostenumlagen	0,00	0	0	0	0	0
8	Zinsen und ähnliche Erträge	0,00	0	0	0	0	0
9	Aktivierete Eigenleistungen und Bestandveränderungen	0,00	0	0	0	0	0
10	Sonstige ordentliche Erträge	0,00	0	0	0	0	0
11	Anteilige ordentliche Erträge (Summe aus Nummern 1 bis 10)	102.136,18	90.200	70.000	73.500	77.000	80.500
12	Personalaufwendungen	0,00	0	0	0	0	0
13	Versorgungsaufwendungen	0,00	0	0	0	0	0
14	Aufwendungen für Sach- und Dienstleistungen	-163,91	-1.000	0	0	0	0
15	Abschreibungen	0,00	0	0	0	0	0
16	Zinsen und ähnliche Aufwendungen	0,00	0	0	0	0	0
17	Transferaufwendungen	0,00	-6.400	-500	-500	-600	-600
18	Sonstige ordentliche Aufwendungen	0,00	0	0	0	0	0
19	Anteilige ordentliche Aufwendungen (Summe aus Nummern 12 bis 18)	-163,91	-7.400	-500	-500	-600	-600
20	Anteiliges veranschlagtes ordentliches Ergebnis (Summe aus Nummern 11 und 19)	101.972,27	82.800	69.500	73.000	76.400	79.900
21	Erträge aus internen Leistungen	0,00	0	0	0	0	0
22	Aufwendungen für interne Leistungen	-157.453,50	-181.600	-192.900	-202.600	-212.200	-221.900
23	kalkulatorische Kosten	0,00	0	0	0	0	0
24	Veranschlagtes kalkulatorisches Ergebnis (Saldo aus Nummern 21 bis 23)	-157.453,50	-181.600	-192.900	-202.600	-212.200	-221.900
25	Veranschlagter Nettoressourcenbedarf/-überschuss (Summe aus Nummer 20 und 24)	-55.481,23	-98.800	-123.400	-129.600	-135.800	-142.000

Haushaltsplan 2022 der Gemeinde Bodelshausen

Gemeinde
BodelshausenTeilfinanzhaushalt einschließlich Finanzplanung
Produktgruppe 3140 Soziale Einrichtungen - [THH 4]

Gemeinde Bodelshausen

Nr.	Bezeichnung	Ergebnis 2020	Ansatz 2021	Ansatz 2022	VE	Plan 2023	Plan 2024	Plan 2025
1	Summe der Einzahlungen aus laufender Verwaltungstätigkeit (ohne außerordentliche zahlungswirksame Erträge aus Vermögensveräußerung)	95.039,27	90.200	70.000	0	73.500	77.000	80.500
2	Summe der Auszahlungen aus laufender Verwaltungstätigkeit	-163,91	-7.400	-500	0	-500	-600	-600
3	Intelligenter Zahlungsmittelüberschuss/-bedarf des Ergebnishaushalts (Saldo aus Nummern 1 und 2)	94.875,36	82.800	69.500	0	73.000	76.400	79.900
4	Einzahlungen aus Investitionszuwendungen	0,00	0	0	0	0	0	0
5	Einzahlungen aus Investitionsbeiträgen und ähnlichen Entgelten für Investitionstätigkeit	0,00	0	0	0	0	0	0
6	Einzahlungen aus der Veräußerung von Sachvermögen	0,00	0	0	0	0	0	0
7	Einzahlungen aus der Veräußerung von Finanzvermögen	0,00	0	0	0	0	0	0
8	Einzahlungen für sonstige Investitionstätigkeit	0,00	0	0	0	0	0	0
9	Einzahlungen aus Investitionstätigkeit (Summe aus Nummern 4 bis 8)	0,00	0	0	0	0	0	0
10	Auszahlungen für den Erwerb von Grundstücken und Gebäuden	0,00	0	0	0	0	0	0
11	Auszahlungen für Baumaßnahmen	0,00	0	0	0	0	0	0
12	Auszahlungen für den Erwerb von beweglichem Sachvermögen	0,00	0	0	0	0	0	0
13	Auszahlungen für den Erwerb von Finanzvermögen	0,00	0	0	0	0	0	0
14	Auszahlungen für Investitionsförderungsmaßnahmen	0,00	0	0	0	0	0	0
15	Auszahlungen für den Erwerb von immateriellen Vermögensgegenständen	0,00	0	0	0	0	0	0
16	Auszahlungen aus Investitionstätigkeit (Summe aus Nummern 10 bis 15)	0,00	0	0	0	0	0	0
17	Intelligenter veranschlagter Finanzierungsmittelüberschuss/-bedarf aus Investitionstätigkeit (Saldo aus Nummern 9 und 16)	0,00	0	0	0	0	0	0
18	Intelligenter veranschlagter Finanzierungsmittel-Saldo aus Nummern 3 und 17)	94.875,36	82.800	69.500	0	73.000	76.400	79.900

Haushaltsplan 2022 der Gemeinde Bodelshausen

Gemeinde
Bodelshausen
Teilergebnishaushalt einschließlich Finanzplanung
Produkt 314006 Soz. Einr. f. Flüchtl. u. Asylbewerber (Vorläufige Unterbri. Stadt-u. Landkr.)

Gemeinde Bodelshausen

Nr.	Bezeichnung	Ergebnis 2020	Ansatz 2021	Ansatz 2022	Plan 2023	Plan 2024	Plan 2025
1	Steuern und ähnliche Abgaben	0,00	0	0	0	0	0
2	Zuweisungen und Zuwendungen, Umlagen	0,00	100	0	0	0	0
3	Aufgelöste Investitionszuwendungen und -beiträge	0,00	0	0	0	0	0
4	Sonstige Transfererträge	0,00	0	0	0	0	0
5	Entgelte für öffentliche Leistungen oder Einrichtungen	102.136,18	90.000	70.000	73.500	77.000	80.500
6	Sonstige privatrechtliche Leistungsentgelte	0,00	0	0	0	0	0
7	Kostenerstattungen und Kostenumlagen	0,00	0	0	0	0	0
8	Zinsen und ähnliche Erträge	0,00	0	0	0	0	0
9	Aktivierete Eigenleistungen und Bestandveränderungen	0,00	0	0	0	0	0
10	Sonstige ordentliche Erträge	0,00	0	0	0	0	0
11	Anteilige ordentliche Erträge (Summe aus Nummern 1 bis 10)	102.136,18	90.100	70.000	73.500	77.000	80.500
12	Personalaufwendungen	0,00	0	0	0	0	0
13	Versorgungsaufwendungen	0,00	0	0	0	0	0
14	Aufwendungen für Sach- und Dienstleistungen	-163,91	-1.000	0	0	0	0
15	Abschreibungen	0,00	0	0	0	0	0
16	Zinsen und ähnliche Aufwendungen	0,00	0	0	0	0	0
17	Transferaufwendungen	0,00	0	0	0	0	0
18	Sonstige ordentliche Aufwendungen	0,00	0	0	0	0	0
19	Anteilige ordentliche Aufwendungen (Summe aus Nummern 12 bis 18)	-163,91	-1.000	0	0	0	0
20	Anteiliges veranschlagtes ordentliches Ergebnis (Summe aus Nummern 11 und 19)	101.972,27	89.100	70.000	73.500	77.000	80.500
21	Erträge aus internen Leistungen	0,00	0	0	0	0	0
22	Aufwendungen für interne Leistungen	-157.453,50	-181.600	-192.900	-202.600	-212.200	-221.900
23	kalkulatorische Kosten	0,00	0	0	0	0	0
24	Veranschlagtes kalkulatorisches Ergebnis (Saldo aus Nummern 21 bis 23)	-157.453,50	-181.600	-192.900	-202.600	-212.200	-221.900
25	Veranschlagter Nettoressourcenbedarf/-überschuss (Summe aus Nummer 20 und 24)	-55.481,23	-92.500	-122.900	-129.100	-135.200	-141.400


Haushaltsplan 2022 der Gemeinde Bodelshausen

Gemeinde
BodelshausenTeilfinanzhaushalt einschließlich Finanzplanung
Produkt 314006 Soz. Eindr. f. Flüchtli. u. Asylbewerber (Vorläufige Unterbri. Stadt-u. Landkr.)

Gemeinde Bodelshausen

Nr.	Bezeichnung	Ergebnis 2020	Ansatz 2021	Ansatz 2022	VE	Plan 2023	Plan 2024	Plan 2025
1	Summe der Einzahlungen aus laufender Verwaltungstätigkeit (ohne außerordentliche zahlungswirksame Erträge aus Vermögensveräußerung)	95.039,27	90.100	70.000	0	73.500	77.000	80.500
2	Summe der Auszahlungen aus laufender Verwaltungstätigkeit	-163,91	-1.000	0	0	0	0	0
3	Intelligenter Zahlungsmittelüberschuss/-bedarf des Ergebnishaushalts (Saldo aus Nummern 1 und 2)	94.875,36	89.100	70.000	0	73.500	77.000	80.500
4	Einzahlungen aus Investitionszuwendungen	0,00	0	0	0	0	0	0
5	Einzahlungen aus Investitionsbeiträgen und ähnlichen Entgelten für Investitionstätigkeit	0,00	0	0	0	0	0	0
6	Einzahlungen aus der Veräußerung von Sachvermögen	0,00	0	0	0	0	0	0
7	Einzahlungen aus der Veräußerung von Finanzvermögen	0,00	0	0	0	0	0	0
8	Einzahlungen für sonstige Investitionstätigkeit	0,00	0	0	0	0	0	0
9	Einzahlungen aus Investitionstätigkeit (Summe aus Nummern 4 bis 8)	0,00	0	0	0	0	0	0
10	Auszahlungen für den Erwerb von Grundstücken und Gebäuden	0,00	0	0	0	0	0	0
11	Auszahlungen für Baumaßnahmen	0,00	0	0	0	0	0	0
12	Auszahlungen für den Erwerb von beweglichem Sachvermögen	0,00	0	0	0	0	0	0
13	Auszahlungen für den Erwerb von Finanzvermögen	0,00	0	0	0	0	0	0
14	Auszahlungen für Investitionsförderungsmaßnahmen	0,00	0	0	0	0	0	0
15	Auszahlungen für den Erwerb von immateriellen Vermögensgegenständen	0,00	0	0	0	0	0	0
16	Auszahlungen aus Investitionstätigkeit (Summe aus Nummern 10 bis 15)	0,00	0	0	0	0	0	0
17	Intelligenter veranschlagter Finanzierungsmittelüberschuss/-bedarf aus Investitionstätigkeit (Saldo aus Nummern 9 und 16)	0,00	0	0	0	0	0	0
18	Intelligenter veranschlagter Finanzierungsmittel-Saldo aus Nummern 3 und 17)	94.875,36	89.100	70.000	0	73.500	77.000	80.500

Haushaltsplan 2022 der Gemeinde Bodelshausen

 Gemeinde Bodelshausen		Produktbeschreibung Produktgruppe 3160 Sonstige Förderung von Trägern der Wohlfahrtspflege - [THH 4]
Gemeinde Bodelshausen		
Produktbereich	31	Soziale Hilfen
Produktgruppe	3160	Sonstige Förderung von Trägern der Wohlfahrtspflege - [THH 4]
Kurzbeschreibung	Förderung der freien Wohlfahrtspflege sofern die Förderung nicht einem bestimmten Fachprodukt dient und dort zu buchen ist	
Allgemeine Ziele	Förderung gemeinwesenorientierter Projekte im Rahmen der Daseinsvorsorge; Förderung innovativer Projekte, die sich mit aktuellen sozialpolitischen Herausforderungen auseinandersetzen; Unterstützung der freien Träger bei Erfüllung von sozialen Aufgaben	
	Die Produkte können nach dem örtlichen Bedarf gebildet werden	

Haushaltsplan 2022 der Gemeinde Bodelshausen

Gemeinde
BodelshausenTeilergebnishaushalt einschließlich Finanzplanung
Produktgruppe 3160 Sonstige Förderung von Trägern der Wohlfahrtspflege - [THH 4]

Gemeinde Bodelshausen

Nr.	Bezeichnung	Ergebnis 2020	Ansatz 2021	Ansatz 2022	Plan 2023	Plan 2024	Plan 2025
1	Steuern und ähnliche Abgaben	0,00	0	0	0	0	0
2	Zuweisungen und Zuwendungen, Umlagen	0,00	0	0	0	0	0
3	Aufgelöste Investitionszuwendungen und -beiträge	0,00	0	0	0	0	0
4	Sonstige Transfererträge	0,00	0	0	0	0	0
5	Entgelte für öffentliche Leistungen oder Einrichtungen	0,00	0	0	0	0	0
6	Sonstige privatrechtliche Leistungsentgelte	0,00	0	0	0	0	0
7	Kostenerstattungen und Kostenumlagen	0,00	0	0	0	0	0
8	Zinsen und ähnliche Erträge	0,00	0	0	0	0	0
9	Aktivierete Eigenleistungen und Bestandveränderungen	0,00	0	0	0	0	0
10	Sonstige ordentliche Erträge	0,00	0	0	0	0	0
11	Anteilige ordentliche Erträge (Summe aus Nummern 1 bis 10)	0,00	0	0	0	0	0
12	Personalaufwendungen	0,00	0	0	0	0	0
13	Versorgungsaufwendungen	0,00	0	0	0	0	0
14	Aufwendungen für Sach- und Dienstleistungen	0,00	0	0	0	0	0
15	Abschreibungen	0,00	0	-100	-100	-100	-100
16	Zinsen und ähnliche Aufwendungen	0,00	0	0	0	0	0
17	Transferaufwendungen	0,00	0	0	0	0	0
18	Sonstige ordentliche Aufwendungen	0,00	0	0	0	0	0
19	Anteilige ordentliche Aufwendungen (Summe aus Nummern 12 bis 18)	0,00	0	-100	-100	-100	-100
20	Anteiliges veranschlagtes ordentliches Ergebnis (Summe aus Nummern 11 und 19)	0,00	0	-100	-100	-100	-100
21	Erträge aus internen Leistungen	0,00	0	0	0	0	0
22	Aufwendungen für interne Leistungen	-4.873,00	-7.200	-7.200	-7.600	-7.900	-8.300
23	kalkulatorische Kosten	0,00	0	0	0	0	0
24	Veranschlagtes kalkulatorisches Ergebnis (Saldo aus Nummern 21 bis 23)	-4.873,00	-7.200	-7.200	-7.600	-7.900	-8.300
25	Veranschlagter Nettoressourcenbedarf/-überschuss (Summe aus Nummer 20 und 24)	-4.873,00	-7.200	-7.300	-7.700	-8.000	-8.400

Erläuterungen

Position 22

Verrechnung Benutzungsaufwand Räume des DRK

Haushaltsplan 2022 der Gemeinde Bodelshausen

Gemeinde
BodelshausenTeilfinanzhaushalt einschließlich Finanzplanung
Produktgruppe 3160 Sonstige Förderung von Trägern der Wohlfahrtspflege - [THH 4]

Gemeinde Bodelshausen

Nr.	Bezeichnung	Ergebnis 2020	Ansatz 2021	Ansatz 2022	VE	Plan 2023	Plan 2024	Plan 2025
1	Summe der Einzahlungen aus laufender Verwaltungstätigkeit (ohne außerordentliche zahlungswirksame Erträge aus Vermögensveräußerung)	0,00	0	0	0	0	0	0
2	Summe der Auszahlungen aus laufender Verwaltungstätigkeit	0,00	0	0	0	0	0	0
3	Anteiliger Zahlungsmittelüberschuss/-bedarf des Ergebnishaushalts (Saldo aus Nummern 1 und 2)	0,00	0	0	0	0	0	0
4	Einzahlungen aus Investitionszuwendungen	0,00	0	0	0	0	0	0
5	Einzahlungen aus Investitionsbeiträgen und ähnlichen Entgelten für Investitionstätigkeit	0,00	0	0	0	0	0	0
6	Einzahlungen aus der Veräußerung von Sachvermögen	0,00	0	0	0	0	0	0
7	Einzahlungen aus der Veräußerung von Finanzvermögen	0,00	0	0	0	0	0	0
8	Einzahlungen für sonstige Investitionstätigkeit	0,00	0	0	0	0	0	0
9	Einzahlungen aus Investitionstätigkeit (Summe aus Nummern 4 bis 8)	0,00	0	0	0	0	0	0
10	Auszahlungen für den Erwerb von Grundstücken und Gebäuden	0,00	0	0	0	0	0	0
11	Auszahlungen für Baumaßnahmen	0,00	0	0	0	0	0	0
12	Auszahlungen für den Erwerb von beweglichem Sachvermögen	0,00	0	0	0	0	0	0
13	Auszahlungen für den Erwerb von Finanzvermögen	0,00	0	0	0	0	0	0
14	Auszahlungen für Investitionsförderungsmaßnahmen	0,00	-1.000	-12.000	0	-1.000	-1.000	-1.000
15	Auszahlungen für den Erwerb von immateriellen Vermögensgegenständen	0,00	0	0	0	0	0	0
16	Auszahlungen aus Investitionstätigkeit (Summe aus Nummern 10 bis 15)	0,00	-1.000	-12.000	0	-1.000	-1.000	-1.000
17	Anteiliger veranschlagter Finanzierungsmittelüberschuss/-bedarf aus Investitionstätigkeit (Saldo aus Numern 9 und 16)	0,00	-1.000	-12.000	0	-1.000	-1.000	-1.000
18	Anteiliger veranschlagter Finanzierungsmittel-Saldo aus Nummern 3 und 17)	0,00	-1.000	-12.000	0	-1.000	-1.000	-1.000

Haushaltsplan 2022 der Gemeinde Bodelshausen

Gemeinde
Bodelshausen
Einzeldarstellung der Investitionsmaßnahmen
Produktgruppe 3160 Sonstige Förderung von Trägern der Wohlfahrtspflege - [THH 4]

Gemeinde Bodelshausen

Investition I-3160-001 Investitionszuschüsse an Vereine (DRK)

Nr.	Investitionsmaßnahmen Einzahlungs- und Auszahlungsarten	Gesamtang. z. Maßnahme -nachrichtl.-	Bisher finanziert	Ermächtigungs- über- tragungen aus Vorvorj.	Ergebnis 2020	Ansatz 2021	Ansatz 2022	VE	Plan 2023	Plan 2024 Plan 2025
11	Auszahlungen für Investitionsförderungsmaßnahmen	-17.000	0,00	0	0,00	-1.000	-12.000	0	-1.000	-1.000 -1.000
13	Summe der Auszahlungen aus Investitionstätigkeit (Summe aus Nummern 7 bis 12)	-17.000	0,00	0	0,00	-1.000	-12.000	0	-1.000	-1.000 -1.000
14	Saldo aus Investitionstätigkeit (Saldo aus Nummern 6 und 13)	-17.000	0,00	0	0,00	-1.000	-12.000	0	-1.000	-1.000 -1.000
16	Gesamtkosten der Maßnahme (Summe aus Nummern 13 und 15)	-17.000	0,00	0	0,00	-1.000	-12.000	0	-1.000	-1.000 -1.000

Erläuterungen:

Investitionsförderung Umbau ehemaliges Feuerwehrhaus

Haushaltsplan 2022 der Gemeinde Bodelshausen

Gemeinde
BodelshausenTeilergebnishaushalt einschließlich Finanzplanung
Produktgruppe 3180 Sonstige soziale Hilfen und Leistungen - [THH 4]

Gemeinde Bodelshausen

Nr.	Bezeichnung	Ergebnis 2020	Ansatz 2021	Ansatz 2022	Plan 2023	Plan 2024	Plan 2025
1	Steuern und ähnliche Abgaben	0,00	0	0	0	0	0
2	Zuweisungen und Zuwendungen, Umlagen	7.856,62	6.000	0	0	0	0
3	Aufgelöste Investitionszuwendungen und -beiträge	0,00	0	0	0	0	0
4	Sonstige Transfererträge	0,00	0	0	0	0	0
5	Entgelte für öffentliche Leistungen oder Einrichtungen	0,00	0	0	0	0	0
6	Sonstige privatrechtliche Leistungsentgelte	0,00	0	0	0	0	0
7	Kostenerstattungen und Kostenumlagen	295,20	500	900	900	1.000	1.000
8	Zinsen und ähnliche Erträge	0,00	0	0	0	0	0
9	Aktiviere Eigenleistungen und Bestandveränderungen	0,00	0	0	0	0	0
10	Sonstige ordentliche Erträge	0,00	0	0	0	0	0
11	Anteilige ordentliche Erträge (Summe aus Nummern 1 bis 10)	8.151,82	6.500	900	900	1.000	1.000
12	Personalaufwendungen	0,00	0	0	0	0	0
13	Versorgungsaufwendungen	0,00	0	0	0	0	0
14	Aufwendungen für Sach- und Dienstleistungen	0,00	-5.500	-5.500	-5.800	-6.100	-6.400
15	Abschreibungen	0,00	0	0	0	0	0
16	Zinsen und ähnliche Aufwendungen	0,00	0	0	0	0	0
17	Transferaufwendungen	0,00	0	0	0	0	0
18	Sonstige ordentliche Aufwendungen	0,00	0	0	0	0	0
19	Anteilige ordentliche Aufwendungen (Summe aus Nummern 12 bis 18)	0,00	-5.500	-5.500	-5.800	-6.100	-6.400
20	Anteiliges veranschlagtes ordentliches Ergebnis (Summe aus Nummern 11 und 19)	8.151,82	1.000	-4.600	-4.900	-5.100	-5.400
21	Erträge aus internen Leistungen	0,00	0	0	0	0	0
22	Aufwendungen für interne Leistungen	-171,76	-6.500	-8.100	-8.500	-8.900	-9.300
23	kalkulatorische Kosten	0,00	0	0	0	0	0
24	Veranschlagtes kalkulatorisches Ergebnis (Saldo aus Nummern 21 bis 23)	-171,76	-6.500	-8.100	-8.500	-8.900	-9.300
25	Veranschlagter Nettoressourcenbedarf/-überschuss (Summe aus Nummer 20 und 24)	7.980,06	-5.500	-12.700	-13.400	-14.000	-14.700

Erläuterungen

Position 7

Erstattungen von Gemeinden und Gemeindeverbänden für die Betreuung und Integration von Flüchtlingen (Anschlussunterbringung) für Neuaufnahmen

Haushaltsplan 2022 der Gemeinde Bodelshausen

Gemeinde
BodelshausenTeilfinanzhaushalt einschließlich Finanzplanung
Produktgruppe 3180 Sonstige soziale Hilfen und Leistungen - [THH 4]

Gemeinde Bodelshausen

Nr.	Bezeichnung	Ergebnis 2020	Ansatz 2021	Ansatz 2022	VE	Plan 2023	Plan 2024	Plan 2025
1	Summe der Einzahlungen aus laufender Verwaltungstätigkeit (ohne außerordentliche zahlungswirksame Erträge aus Vermögensveräußerung)	8.151,82	6.500	900	0	900	1.000	1.000
2	Summe der Auszahlungen aus laufender Verwaltungstätigkeit	-544,50	-5.500	-5.500	0	-5.800	-6.100	-6.400
3	Intelligenter Zahlungsmittelüberschuss/-bedarf des Ergebnishaushalts (Saldo aus Nummern 1 und 2)	7.607,32	1.000	-4.600	0	-4.900	-5.100	-5.400
4	Einzahlungen aus Investitionszuwendungen	0,00	0	0	0	0	0	0
5	Einzahlungen aus Investitionsbeiträgen und ähnlichen Entgelten für Investitionstätigkeit	0,00	0	0	0	0	0	0
6	Einzahlungen aus der Veräußerung von Sachvermögen	0,00	0	0	0	0	0	0
7	Einzahlungen aus der Veräußerung von Finanzvermögen	0,00	0	0	0	0	0	0
8	Einzahlungen für sonstige Investitionstätigkeit	0,00	0	0	0	0	0	0
9	Einzahlungen aus Investitionstätigkeit (Summe aus Nummern 4 bis 8)	0,00	0	0	0	0	0	0
10	Auszahlungen für den Erwerb von Grundstücken und Gebäuden	0,00	0	0	0	0	0	0
11	Auszahlungen für Baumaßnahmen	0,00	0	0	0	0	0	0
12	Auszahlungen für den Erwerb von beweglichem Sachvermögen	0,00	0	0	0	0	0	0
13	Auszahlungen für den Erwerb von Finanzvermögen	0,00	0	0	0	0	0	0
14	Auszahlungen für Investitionsförderungsmaßnahmen	0,00	0	0	0	0	0	0
15	Auszahlungen für den Erwerb von immateriellen Vermögensgegenständen	0,00	0	0	0	0	0	0
16	Auszahlungen aus Investitionstätigkeit (Summe aus Nummern 10 bis 15)	0,00	0	0	0	0	0	0
17	Intelligenter veranschlagter Finanzierungsmittelüberschuss/-bedarf aus Investitionstätigkeit (Saldo aus Nummern 9 und 16)	0,00	0	0	0	0	0	0
18	Intelligenter veranschlagter Finanzierungsmittel-Saldo aus Nummern 3 und 17)	7.607,32	1.000	-4.600	0	-4.900	-5.100	-5.400

Haushaltsplan 2022 der Gemeinde Bodelshausen

Gemeinde
BodelshausenTeilergebnishaushalt einschließlich Finanzplanung
Kostenstelle 318000 Seniorennachmittag der Gemeinde

Gemeinde Bodelshausen

Nr.	Bezeichnung	Ergebnis 2020	Ansatz 2021	Ansatz 2022	Plan 2023	Plan 2024	Plan 2025
1	Steuern und ähnliche Abgaben	0,00	0	0	0	0	0
2	Zuweisungen und Zuwendungen, Umlagen	0,00	0	0	0	0	0
3	Aufgelöste Investitionszuwendungen und -beiträge	0,00	0	0	0	0	0
4	Sonstige Transfererträge	0,00	0	0	0	0	0
5	Entgelte für öffentliche Leistungen oder Einrichtungen	0,00	0	0	0	0	0
6	Sonstige privatrechtliche Leistungsentgelte	0,00	0	0	0	0	0
7	Kostenerstattungen und Kostenumlagen	0,00	0	0	0	0	0
8	Zinsen und ähnliche Erträge	0,00	0	0	0	0	0
9	Aktiviere Eigenleistungen und Bestandveränderungen	0,00	0	0	0	0	0
10	Sonstige ordentliche Erträge	0,00	0	0	0	0	0
11	Anteilige ordentliche Erträge (Summe aus Nummern 1 bis 10)	0,00	0	0	0	0	0
12	Personalaufwendungen	0,00	0	0	0	0	0
13	Versorgungsaufwendungen	0,00	0	0	0	0	0
14	Aufwendungen für Sach- und Dienstleistungen	0,00	-5.000	-5.000	-5.300	-5.500	-5.800
15	Abschreibungen	0,00	0	0	0	0	0
16	Zinsen und ähnliche Aufwendungen	0,00	0	0	0	0	0
17	Transferaufwendungen	0,00	0	0	0	0	0
18	Sonstige ordentliche Aufwendungen	0,00	0	0	0	0	0
19	Anteilige ordentliche Aufwendungen (Summe aus Nummern 12 bis 18)	0,00	-5.000	-5.000	-5.300	-5.500	-5.800
20	Anteiliges veranschlagtes ordentliches Ergebnis (Summe aus Nummern 11 und 19)	0,00	-5.000	-5.000	-5.300	-5.500	-5.800
21	Erträge aus internen Leistungen	0,00	0	0	0	0	0
22	Aufwendungen für interne Leistungen	0,00	-1.000	-1.000	-1.100	-1.100	-1.200
23	kalkulatorische Kosten	0,00	0	0	0	0	0
24	Veranschlagtes kalkulatorisches Ergebnis (Saldo aus Nummern 21 bis 23)	0,00	-1.000	-1.000	-1.100	-1.100	-1.200
25	Veranschlagter Nettoressourcenbedarf/-überschuss (Summe aus Nummer 20 und 24)	0,00	-6.000	-6.000	-6.400	-6.600	-7.000

Haushaltsplan 2022 der Gemeinde Bodelshausen

Gemeinde
BodelshausenTeilfinanzhaushalt einschließlich Finanzplanung
Kostenstelle 318000 Seniorennachmittag der Gemeinde

Gemeinde Bodelshausen

Nr.	Bezeichnung	Ergebnis 2020	Ansatz 2021	Ansatz 2022	VE	Plan 2023	Plan 2024	Plan 2025
1	Summe der Einzahlungen aus laufender Verwaltungstätigkeit (ohne außerordentliche zahlungswirksame Erträge aus Vermögensveräußerung)	0,00	0	0	0	0	0	0
2	Summe der Auszahlungen aus laufender Verwaltungstätigkeit	-544,50	-5.000	-5.000	0	-5.300	-5.500	-5.800
3	Intelligenter Zahlungsmittelüberschuss/-bedarf des Ergebnishaushalts (Saldo aus Nummern 1 und 2)	-544,50	-5.000	-5.000	0	-5.300	-5.500	-5.800
4	Einzahlungen aus Investitionszuwendungen	0,00	0	0	0	0	0	0
5	Einzahlungen aus Investitionsbeiträgen und ähnlichen Entgelten für Investitionstätigkeit	0,00	0	0	0	0	0	0
6	Einzahlungen aus der Veräußerung von Sachvermögen	0,00	0	0	0	0	0	0
7	Einzahlungen aus der Veräußerung von Finanzvermögen	0,00	0	0	0	0	0	0
8	Einzahlungen für sonstige Investitionstätigkeit	0,00	0	0	0	0	0	0
9	Einzahlungen aus Investitionstätigkeit (Summe aus Nummern 4 bis 8)	0,00	0	0	0	0	0	0
10	Auszahlungen für den Erwerb von Grundstücken und Gebäuden	0,00	0	0	0	0	0	0
11	Auszahlungen für Baumaßnahmen	0,00	0	0	0	0	0	0
12	Auszahlungen für den Erwerb von beweglichem Sachvermögen	0,00	0	0	0	0	0	0
13	Auszahlungen für den Erwerb von Finanzvermögen	0,00	0	0	0	0	0	0
14	Auszahlungen für Investitionsförderungsmaßnahmen	0,00	0	0	0	0	0	0
15	Auszahlungen für den Erwerb von immateriellen Vermögensgegenständen	0,00	0	0	0	0	0	0
16	Auszahlungen aus Investitionstätigkeit (Summe aus Nummern 10 bis 15)	0,00	0	0	0	0	0	0
17	Intelligenter veranschlagter Finanzierungsmittelüberschuss/-bedarf aus Investitionstätigkeit (Saldo aus Nummern 9 und 16)	0,00	0	0	0	0	0	0
18	Intelligenter veranschlagter Finanzierungsmittel-Saldo aus Nummern 3 und 17)	-544,50	-5.000	-5.000	0	-5.300	-5.500	-5.800

Haushaltsplan 2022 der Gemeinde Bodelshausen

Gemeinde
BodelshausenTeilergebnishaushalt einschließlich Finanzplanung
Kostenstelle 318010 Betreuung und Integration von Flüchtlingen (Anschlussunterbringung)

Gemeinde Bodelshausen

Nr.	Bezeichnung	Ergebnis 2020	Ansatz 2021	Ansatz 2022	Plan 2023	Plan 2024	Plan 2025
1	Steuern und ähnliche Abgaben	0,00	0	0	0	0	0
2	Zuweisungen und Zuwendungen, Umlagen	7.856,62	6.000	0	0	0	0
3	Aufgelöste Investitionszuwendungen und -beiträge	0,00	0	0	0	0	0
4	Sonstige Transfererträge	0,00	0	0	0	0	0
5	Entgelte für öffentliche Leistungen oder Einrichtungen	0,00	0	0	0	0	0
6	Sonstige privatrechtliche Leistungsentgelte	0,00	0	0	0	0	0
7	Kostenerstattungen und Kostenumlagen	295,20	500	900	900	1.000	1.000
8	Zinsen und ähnliche Erträge	0,00	0	0	0	0	0
9	Aktivierete Eigenleistungen und Bestandveränderungen	0,00	0	0	0	0	0
10	Sonstige ordentliche Erträge	0,00	0	0	0	0	0
11	Anteilige ordentliche Erträge (Summe aus Nummern 1 bis 10)	8.151,82	6.500	900	900	1.000	1.000
12	Personalaufwendungen	0,00	0	0	0	0	0
13	Versorgungsaufwendungen	0,00	0	0	0	0	0
14	Aufwendungen für Sach- und Dienstleistungen	0,00	-500	-500	-500	-600	-600
15	Abschreibungen	0,00	0	0	0	0	0
16	Zinsen und ähnliche Aufwendungen	0,00	0	0	0	0	0
17	Transferaufwendungen	0,00	0	0	0	0	0
18	Sonstige ordentliche Aufwendungen	0,00	0	0	0	0	0
19	Anteilige ordentliche Aufwendungen (Summe aus Nummern 12 bis 18)	0,00	-500	-500	-500	-600	-600
20	Anteiliges veranschlagtes ordentliches Ergebnis (Summe aus Nummern 11 und 19)	8.151,82	6.000	400	400	400	400
21	Erträge aus internen Leistungen	0,00	0	0	0	0	0
22	Aufwendungen für interne Leistungen	-171,76	-5.500	-7.100	-7.400	-7.800	-8.100
23	kalkulatorische Kosten	0,00	0	0	0	0	0
24	Veranschlagtes kalkulatorisches Ergebnis (Saldo aus Nummern 21 bis 23)	-171,76	-5.500	-7.100	-7.400	-7.800	-8.100
25	Veranschlagter Nettoressourcenbedarf/-überschuss (Summe aus Nummer 20 und 24)	7.980,06	500	-6.700	-7.000	-7.400	-7.700

Haushaltsplan 2022 der Gemeinde Bodelshausen

Gemeinde
BodelshausenTeilfinanzhaushalt einschließlich Finanzplanung
Kostenstelle 318010 Betreuung und Integration von Flüchtlingen (Anschlussunterbringung)

Gemeinde Bodelshausen

Nr.	Bezeichnung	Ergebnis 2020	Ansatz 2021	Ansatz 2022	VE	Plan 2023	Plan 2024	Plan 2025
1	Summe der Einzahlungen aus laufender Verwaltungstätigkeit (ohne außerordentliche zahlungswirksame Erträge aus Vermögensveräußerung)	8.151,82	6.500	900	0	900	1.000	1.000
2	Summe der Auszahlungen aus laufender Verwaltungstätigkeit	0,00	-500	-500	0	-500	-600	-600
3	Anteilliger Zahlungsmittelüberschuss/-bedarf des Ergebnishaushalts (Saldo aus Nummern 1 und 2)	8.151,82	6.000	400	0	400	400	400
4	Einzahlungen aus Investitionszuwendungen	0,00	0	0	0	0	0	0
5	Einzahlungen aus Investitionsbeiträgen und ähnlichen Entgelten für Investitionstätigkeit	0,00	0	0	0	0	0	0
6	Einzahlungen aus der Veräußerung von Sachvermögen	0,00	0	0	0	0	0	0
7	Einzahlungen aus der Veräußerung von Finanzvermögen	0,00	0	0	0	0	0	0
8	Einzahlungen für sonstige Investitionstätigkeit	0,00	0	0	0	0	0	0
9	Einzahlungen aus Investitionstätigkeit (Summe aus Nummern 4 bis 8)	0,00	0	0	0	0	0	0
10	Auszahlungen für den Erwerb von Grundstücken und Gebäuden	0,00	0	0	0	0	0	0
11	Auszahlungen für Baumaßnahmen	0,00	0	0	0	0	0	0
12	Auszahlungen für den Erwerb von beweglichem Sachvermögen	0,00	0	0	0	0	0	0
13	Auszahlungen für den Erwerb von Finanzvermögen	0,00	0	0	0	0	0	0
14	Auszahlungen für Investitionsförderungsmaßnahmen	0,00	0	0	0	0	0	0
15	Auszahlungen für den Erwerb von immateriellen Vermögensgegenständen	0,00	0	0	0	0	0	0
16	Auszahlungen aus Investitionstätigkeit (Summe aus Nummern 10 bis 15)	0,00	0	0	0	0	0	0
17	Anteilliger veranschlagter Finanzierungsmittelüberschuss/-bedarf aus Investitionstätigkeit (Saldo aus Nummern 9 und 16)	0,00	0	0	0	0	0	0
18	Anteilliger veranschlagter Finanzierungsmittel-Saldo aus Nummern 3 und 17)	8.151,82	6.000	400	0	400	400	400

Haushaltsplan 2022 der Gemeinde Bodelshausen

Gemeinde
BodelshausenTeilergebnishaushalt einschließlich Finanzplanung
Produktbereich 36 Kinder-, Jugend und Familienhilfe

Gemeinde Bodelshausen

Nr.	Bezeichnung	Ergebnis 2020	Ansatz 2021	Ansatz 2022	Plan 2023	Plan 2024	Plan 2025
1	Steuern und ähnliche Abgaben	0,00	0	0	0	0	0
2	Zuweisungen und Zuwendungen, Umlagen	1.140.920,40	1.363.900	1.395.500	1.333.500	1.342.900	1.351.900
3	Aufgelöste Investitionszuwendungen und -beiträge	0,00	13.100	16.600	16.400	15.200	15.200
4	Sonstige Transfererträge	0,00	0	0	0	0	0
5	Entgelte für öffentliche Leistungen oder Einrichtungen	355.696,93	468.300	511.600	537.400	562.800	588.500
6	Sonstige privatrechtliche Leistungsentgelte	2.040,26	4.300	3.800	4.100	4.200	4.500
7	Kostenerstattungen und Kostenumlagen	120.624,22	127.000	130.600	137.200	143.700	150.200
8	Zinsen und ähnliche Erträge	0,00	0	0	0	0	0
9	Aktiviert Eigenleistungen und Bestandveränderungen	0,00	0	0	0	0	0
10	Sonstige ordentliche Erträge	0,00	0	0	0	0	0
11	Anteilige ordentliche Erträge (Summe aus Nummern 1 bis 10)	1.619.281,81	1.976.600	2.058.100	2.028.600	2.068.800	2.110.300
12	Personalaufwendungen	-2.725.103,07	-2.945.200	-3.032.200	-3.183.800	-3.335.700	-3.487.100
13	Versorgungsaufwendungen	0,00	0	0	0	0	0
14	Aufwendungen für Sach- und Dienstleistungen	-344.416,66	-595.700	-674.000	-645.400	-674.300	-701.200
15	Abschreibungen	-1.505,50	-190.400	-193.200	-186.900	-181.500	-181.500
16	Zinsen und ähnliche Aufwendungen	0,00	0	0	0	0	0
17	Transferaufwendungen	-168.306,23	-185.000	-173.000	-171.100	-176.100	-181.200
18	Sonstige ordentliche Aufwendungen	-103.855,18	-108.400	-117.000	-168.000	-328.900	-134.900
19	Anteilige ordentliche Aufwendungen (Summe aus Nummern 12 bis 18)	-3.343.186,64	-4.024.700	-4.189.400	-4.355.200	-4.696.500	-4.685.900
20	Anteiliges veranschlagtes ordentliches Ergebnis (Summe aus Nummern 11 und 19)	-1.723.904,83	-2.048.100	-2.131.300	-2.326.600	-2.627.700	-2.575.600
21	Erträge aus internen Leistungen	51.830,41	51.100	47.800	50.200	52.600	55.000
22	Aufwendungen für interne Leistungen	-188.277,37	-201.000	-227.000	-238.400	-249.700	-261.100
23	kalkulatorische Kosten	0,00	0	0	0	0	0
24	Veranschlagtes kalkulatorisches Ergebnis (Saldo aus Nummern 21 bis 23)	-136.446,96	-149.900	-179.200	-188.200	-197.100	-206.100
25	Veranschlagter Nettoressourcenbedarf/-überschuss (Summe aus Nummer 20 und 24)	-1.860.351,79	-2.198.000	-2.310.500	-2.514.800	-2.824.800	-2.781.700

Haushaltsplan 2022 der Gemeinde Bodelshausen

Gemeinde
BodelshausenTeilfinanzhaushalt einschließlich Finanzplanung
Produktbereich 36 Kinder-, Jugend und Familienhilfe

Gemeinde Bodelshausen

Nr.	Bezeichnung	Ergebnis 2020	Ansatz 2021	Ansatz 2022	VE	Plan 2023	Plan 2024	Plan 2025
1	Summe der Einzahlungen aus laufender Verwaltungstätigkeit (ohne außerordentliche zahlungswirksame Erträge aus Vermögensveräußerung)	1.612.720,84	1.963.500	2.041.500	0	2.012.200	2.053.600	2.095.100
2	Summe der Auszahlungen aus laufender Verwaltungstätigkeit	-3.316.626,96	-3.834.300	-3.996.200	0	-4.168.300	-4.515.000	-4.504.400
3	Anteiliger Zahlungsmittelüberschuss/-bedarf des Ergebnishaushalts (Saldo aus Nummern 1 und 2)	-1.703.906,12	-1.870.800	-1.954.700	0	-2.156.100	-2.461.400	-2.409.300
4	Einzahlungen aus Investitionszuwendungen	100.860,00	29.000	0	0	0	0	0
5	Einzahlungen aus Investitionsbeiträgen und ähnlichen Entgelten für Investitionstätigkeit	0,00	0	0	0	0	0	0
6	Einzahlungen aus der Veräußerung von Sachvermögen	0,00	0	0	0	0	0	0
7	Einzahlungen aus der Veräußerung von Finanzvermögen	0,00	0	0	0	0	0	0
8	Einzahlungen für sonstige Investitionstätigkeit	0,00	0	0	0	0	0	0
9	Einzahlungen aus Investitionstätigkeit (Summe aus Nummern 4 bis 8)	100.860,00	29.000	0	0	0	0	0
10	Auszahlungen für den Erwerb von Grundstücken und Gebäuden	-691,49	-48.000	-75.000	0	-2.000	-2.000	-2.000
11	Auszahlungen für Baumaßnahmen	0,00	0	0	0	0	0	-2.000.000
12	Auszahlungen für den Erwerb von beweglichem Sachvermögen	-1.215,75	-27.000	-10.000	0	-5.000	-5.000	-5.000
13	Auszahlungen für den Erwerb von Finanzvermögen	0,00	0	0	0	0	0	0
14	Auszahlungen für Investitionsförderungsmaßnahmen	0,00	0	0	0	0	0	0
15	Auszahlungen für den Erwerb von immateriellen Vermögensgegenständen	0,00	0	0	0	0	0	0
16	Auszahlungen aus Investitionstätigkeit (Summe aus Nummern 10 bis 15)	-1.907,24	-75.000	-85.000	0	-7.000	-7.000	-2.007.000
17	Anteiliger veranschlagter Finanzierungsmittelüberschuss/-bedarf aus Investitionstätigkeit (Saldo aus Numern 9 und 16)	98.952,76	-46.000	-85.000	0	-7.000	-7.000	-2.007.000
18	Anteiliger veranschlagter Finanzierungsmittel-(Saldo aus Nummern 3 und 17)	-1.604.953,36	-1.916.800	-2.039.700	0	-2.163.100	-2.468.400	-4.416.300

Haushaltsplan 2022 der Gemeinde Bodelshausen

Gemeinde
BodelshausenTeilergebnishaushalt einschließlich Finanzplanung
Produktgruppe 3620 Allgemeine Förderung junger Menschen - [THH 4]

Gemeinde Bodelshausen

Nr.	Bezeichnung	Ergebnis 2020	Ansatz 2021	Ansatz 2022	Plan 2023	Plan 2024	Plan 2025
1	Steuern und ähnliche Abgaben	0,00	0	0	0	0	0
2	Zuweisungen und Zuwendungen, Umlagen	28.649,00	32.700	19.500	20.400	21.500	22.400
3	Aufgelöste Investitionszuwendungen und -beiträge	0,00	0	0	0	0	0
4	Sonstige Transfererträge	0,00	0	0	0	0	0
5	Entgelte für öffentliche Leistungen oder Einrichtungen	4.005,00	5.000	5.000	5.300	5.500	5.800
6	Sonstige privatrechtliche Leistungsentgelte	470,00	3.300	2.800	3.000	3.100	3.300
7	Kostenerstattungen und Kostenumlagen	3.000,00	3.000	3.000	3.200	3.300	3.500
8	Zinsen und ähnliche Erträge	0,00	0	0	0	0	0
9	Aktiviert Eigenleistungen und Bestandveränderungen	0,00	0	0	0	0	0
10	Sonstige ordentliche Erträge	0,00	0	0	0	0	0
11	Anteilige ordentliche Erträge (Summe aus Nummern 1 bis 10)	36.124,00	44.000	30.300	31.900	33.400	35.000
12	Personalaufwendungen	-212.966,81	-208.400	-216.900	-227.800	-238.700	-249.500
13	Versorgungsaufwendungen	0,00	0	0	0	0	0
14	Aufwendungen für Sach- und Dienstleistungen	-26.181,30	-51.400	-51.000	-53.500	-56.500	-58.800
15	Abschreibungen	0,00	-7.800	-8.400	-8.400	-8.400	-8.400
16	Zinsen und ähnliche Aufwendungen	0,00	0	0	0	0	0
17	Transferaufwendungen	-49.788,62	-51.000	-31.000	-31.100	-31.100	-31.200
18	Sonstige ordentliche Aufwendungen	-7.747,01	-20.600	-35.100	-37.000	-38.800	-40.600
19	Anteilige ordentliche Aufwendungen (Summe aus Nummern 12 bis 18)	-296.683,74	-339.200	-342.400	-357.800	-373.500	-388.500
20	Anteiliges veranschlagtes ordentliches Ergebnis (Summe aus Nummern 11 und 19)	-260.559,74	-295.200	-312.100	-325.900	-340.100	-353.500
21	Erträge aus internen Leistungen	51.830,41	51.100	47.800	50.200	52.600	55.000
22	Aufwendungen für interne Leistungen	-12.304,30	-24.200	-23.100	-24.300	-25.500	-26.600
23	kalkulatorische Kosten	0,00	0	0	0	0	0
24	Veranschlagtes kalkulatorisches Ergebnis (Saldo aus Nummern 21 bis 23)	39.526,11	26.900	24.700	25.900	27.100	28.400
25	Veranschlagter Nettoressourcenbedarf/-überschuss (Summe aus Nummer 20 und 24)	-221.033,63	-268.300	-287.400	-300.000	-313.000	-325.100

Haushaltsplan 2022 der Gemeinde Bodelshausen

Gemeinde
BodelshausenTeilfinanzhaushalt einschließlich Finanzplanung
Produktgruppe 3620 Allgemeine Förderung junger Menschen - [THH 4]

Gemeinde Bodelshausen

Nr.	Bezeichnung	Ergebnis 2020	Ansatz 2021	Ansatz 2022	VE	Plan 2023	Plan 2024	Plan 2025
1	Summe der Einzahlungen aus laufender Verwaltungstätigkeit (ohne außerordentliche zahlungswirksame Erträge aus Vermögensveräußerung)	35.630,48	44.000	30.300	0	31.900	33.400	35.000
2	Summe der Auszahlungen aus laufender Verwaltungstätigkeit	-296.298,78	-331.400	-334.000	0	-349.400	-365.100	-380.100
3	Intelligenter Zahlungsmittelüberschuss/-bedarf des Ergebnishaushalts (Saldo aus Nummern 1 und 2)	-260.668,30	-287.400	-303.700	0	-317.500	-331.700	-345.100
4	Einzahlungen aus Investitionszuwendungen	0,00	0	0	0	0	0	0
5	Einzahlungen aus Investitionsbeiträgen und ähnlichen Entgelten für Investitionstätigkeit	0,00	0	0	0	0	0	0
6	Einzahlungen aus der Veräußerung von Sachvermögen	0,00	0	0	0	0	0	0
7	Einzahlungen aus der Veräußerung von Finanzvermögen	0,00	0	0	0	0	0	0
8	Einzahlungen für sonstige Investitionstätigkeit	0,00	0	0	0	0	0	0
9	Einzahlungen aus Investitionstätigkeit (Summe aus Nummern 4 bis 8)	0,00	0	0	0	0	0	0
10	Auszahlungen für den Erwerb von Grundstücken und Gebäuden	0,00	-5.000	0	0	-2.000	-2.000	-2.000
11	Auszahlungen für Baumaßnahmen	0,00	0	0	0	0	0	0
12	Auszahlungen für den Erwerb von beweglichem Sachvermögen	0,00	0	0	0	-2.000	-2.000	-2.000
13	Auszahlungen für den Erwerb von Finanzvermögen	0,00	0	0	0	0	0	0
14	Auszahlungen für Investitionsförderungsmaßnahmen	0,00	0	0	0	0	0	0
15	Auszahlungen für den Erwerb von immateriellen Vermögensgegenständen	0,00	0	0	0	0	0	0
16	Auszahlungen aus Investitionstätigkeit (Summe aus Nummern 10 bis 15)	0,00	-5.000	0	0	-4.000	-4.000	-4.000
17	Intelligenter veranschlagter Finanzierungsmittelüberschuss/-bedarf aus Investitionstätigkeit (Saldo aus Nummern 9 und 16)	0,00	-5.000	0	0	-4.000	-4.000	-4.000
18	Intelligenter veranschlagter Finanzierungsmittel-Saldo aus Nummern 3 und 17)	-260.668,30	-292.400	-303.700	0	-321.500	-335.700	-349.100

Haushaltsplan 2022 der Gemeinde Bodelshausen

Gemeinde
Bodelshausen
Einzeldarstellung der Investitionsmaßnahmen
Produktgruppe 3620 Allgemeine Förderung junger Menschen - [THH 4]

Gemeinde Bodelshausen

Investition I-3620-101 "Fokus"

Nr.	Investitionsmaßnahmen Einzahlungs- und Auszahlungsarten	Gesamtang. z.Maßnahme -nachrichtl.-	Bisher finanziert	Ermächtigungs über- tragungen aus Vorvorj.	Ergebnis 2020	Ansatz 2021	Ansatz 2022	VE	Plan 2023	Plan 2024 Plan 2025
9	Auszahlungen für den Erwerb von beweglichem Sachvermögen	-3.000	0,00	0	0,00	0	0	0	0	0 0
13	Summe der Auszahlungen aus Investitionstätigkeit (Summe aus Nummern 7 bis 12)	-3.000	0,00	0	0,00	0	0	0	0	0 0
14	Saldo aus Investitionstätigkeit (Saldo aus Nummern 6 und 13)	-3.000	0,00	0	0,00	0	0	0	0	0 0
16	Gesamtkosten der Maßnahme (Summe aus Nummern 13 und 15)	-3.000	0,00	0	0,00	0	0	0	0	0 0

Investition I-3620-102 Jugendprojekte/-beteiligung

Nr.	Investitionsmaßnahmen Einzahlungs- und Auszahlungsarten	Gesamtang. z.Maßnahme -nachrichtl.-	Bisher finanziert	Ermächtigungs über- tragungen aus Vorvorj.	Ergebnis 2020	Ansatz 2021	Ansatz 2022	VE	Plan 2023	Plan 2024 Plan 2025
3	Einzahlungen aus der Veräußerung von Sachvermögen	-20.000	0,00	0	0,00	0	0	0	0	0 0
6	Summe der Einzahlungen aus Investitionstätigkeit (Summe aus Nummern 1 bis 5)	-20.000	0,00	0	0,00	0	0	0	0	0 0
7	Auszahlungen für den Erwerb von Grundstücken und Gebäuden	-11.000	0,00	0	0,00	-5.000	0	0	-2.000	-2.000 -2.000
13	Summe der Auszahlungen aus Investitionstätigkeit (Summe aus Nummern 7 bis 12)	-11.000	0,00	0	0,00	-5.000	0	0	-2.000	-2.000 -2.000
14	Saldo aus Investitionstätigkeit (Saldo aus Nummern 6 und 13)	-31.000	0,00	0	0,00	-5.000	0	0	-2.000	-2.000 -2.000
16	Gesamtkosten der Maßnahme (Summe aus Nummern 13 und 15)	-11.000	0,00	0	0,00	-5.000	0	0	-2.000	-2.000 -2.000

Investition I-3630-001 Amt für Kinder, Jugend und Familie

Nr.	Investitionsmaßnahmen Einzahlungs- und Auszahlungsarten	Gesamtang. z.Maßnahme -nachrichtl.-	Bisher finanziert	Ermächtigungs über- tragungen aus Vorvorj.	Ergebnis 2020	Ansatz 2021	Ansatz 2022	VE	Plan 2023	Plan 2024 Plan 2025
9	Auszahlungen für den Erwerb von beweglichem Sachvermögen	-6.000	0,00	0	0,00	0	0	0	-2.000	-2.000 -2.000
13	Summe der Auszahlungen aus Investitionstätigkeit (Summe aus Nummern 7 bis 12)	-6.000	0,00	0	0,00	0	0	0	-2.000	-2.000 -2.000
14	Saldo aus Investitionstätigkeit (Saldo aus Nummern 6 und 13)	-6.000	0,00	0	0,00	0	0	0	-2.000	-2.000 -2.000
16	Gesamtkosten der Maßnahme (Summe aus Nummern 13 und 15)	-6.000	0,00	0	0,00	0	0	0	-2.000	-2.000 -2.000

Haushaltsplan 2022 der Gemeinde Bodelshausen

Gemeinde
BodelshausenTeilergebnishaushalt einschließlich Finanzplanung
Kostenstelle 362000 Jugendarbeit

Gemeinde Bodelshausen

Nr.	Bezeichnung	Ergebnis 2020	Ansatz 2021	Ansatz 2022	Plan 2023	Plan 2024	Plan 2025
1	Steuern und ähnliche Abgaben	0,00	0	0	0	0	0
2	Zuweisungen und Zuwendungen, Umlagen	23.184,64	22.600	15.000	15.700	16.500	17.200
3	Aufgelöste Investitionszuwendungen und -beiträge	0,00	0	0	0	0	0
4	Sonstige Transfererträge	0,00	0	0	0	0	0
5	Entgelte für öffentliche Leistungen oder Einrichtungen	0,00	0	0	0	0	0
6	Sonstige privatrechtliche Leistungsentgelte	0,00	200	200	200	200	200
7	Kostenerstattungen und Kostenumlagen	0,00	0	0	0	0	0
8	Zinsen und ähnliche Erträge	0,00	0	0	0	0	0
9	Aktivierete Eigenleistungen und Bestandveränderungen	0,00	0	0	0	0	0
10	Sonstige ordentliche Erträge	0,00	0	0	0	0	0
11	Anteilige ordentliche Erträge (Summe aus Nummern 1 bis 10)	23.184,64	22.800	15.200	15.900	16.700	17.400
12	Personalaufwendungen	-121.928,05	-103.400	-108.800	-114.300	-119.800	-125.200
13	Versorgungsaufwendungen	0,00	0	0	0	0	0
14	Aufwendungen für Sach- und Dienstleistungen	-561,52	-3.300	-3.300	-3.400	-3.700	-3.800
15	Abschreibungen	0,00	0	-100	-100	-100	-100
16	Zinsen und ähnliche Aufwendungen	0,00	0	0	0	0	0
17	Transferaufwendungen	0,00	0	0	0	0	0
18	Sonstige ordentliche Aufwendungen	-490,74	-500	-500	-500	-600	-600
19	Anteilige ordentliche Aufwendungen (Summe aus Nummern 12 bis 18)	-122.980,31	-107.200	-112.700	-118.300	-124.200	-129.700
20	Anteiliges veranschlagtes ordentliches Ergebnis (Summe aus Nummern 11 und 19)	-99.795,67	-84.400	-97.500	-102.400	-107.500	-112.300
21	Erträge aus internen Leistungen	0,00	0	0	0	0	0
22	Aufwendungen für interne Leistungen	-98,15	-2.700	-2.700	-2.800	-3.000	-3.100
23	kalkulatorische Kosten	0,00	0	0	0	0	0
24	Veranschlagtes kalkulatorisches Ergebnis (Saldo aus Nummern 21 bis 23)	-98,15	-2.700	-2.700	-2.800	-3.000	-3.100
25	Veranschlagter Nettoressourcenbedarf/-überschuss (Summe aus Nummer 20 und 24)	-99.893,82	-87.100	-100.200	-105.200	-110.500	-115.400

Haushaltsplan 2022 der Gemeinde Bodelshausen

Gemeinde
BodelshausenTeilfinanzhaushalt einschließlich Finanzplanung
Kostenstelle 362000 Jugendarbeit

Gemeinde Bodelshausen

Nr.	Bezeichnung	Ergebnis 2020	Ansatz 2021	Ansatz 2022	VE	Plan 2023	Plan 2024	Plan 2025
1	Summe der Einzahlungen aus laufender Verwaltungstätigkeit (ohne außerordentliche zahlungswirksame Erträge aus Vermögensveräußerung)	23.184,64	22.800	15.200	0	15.900	16.700	17.400
2	Summe der Auszahlungen aus laufender Verwaltungstätigkeit	-122.980,31	-107.200	-112.600	0	-118.200	-124.100	-129.600
3	Anteiliger Zahlungsmittelüberschuss/-bedarf des Ergebnishaushalts (Saldo aus Nummern 1 und 2)	-99.795,67	-84.400	-97.400	0	-102.300	-107.400	-112.200
4	Einzahlungen aus Investitionszuwendungen	0,00	0	0	0	0	0	0
5	Einzahlungen aus Investitionsbeiträgen und ähnlichen Entgelten für Investitionstätigkeit	0,00	0	0	0	0	0	0
6	Einzahlungen aus der Veräußerung von Sachvermögen	0,00	0	0	0	0	0	0
7	Einzahlungen aus der Veräußerung von Finanzvermögen	0,00	0	0	0	0	0	0
8	Einzahlungen für sonstige Investitionstätigkeit	0,00	0	0	0	0	0	0
9	Einzahlungen aus Investitionstätigkeit (Summe aus Nummern 4 bis 8)	0,00	0	0	0	0	0	0
10	Auszahlungen für den Erwerb von Grundstücken und Gebäuden	0,00	0	0	0	0	0	0
11	Auszahlungen für Baumaßnahmen	0,00	0	0	0	0	0	0
12	Auszahlungen für den Erwerb von beweglichem Sachvermögen	0,00	0	0	0	0	0	0
13	Auszahlungen für den Erwerb von Finanzvermögen	0,00	0	0	0	0	0	0
14	Auszahlungen für Investitionsförderungsmaßnahmen	0,00	0	0	0	0	0	0
15	Auszahlungen für den Erwerb von immateriellen Vermögensgegenständen	0,00	0	0	0	0	0	0
16	Auszahlungen aus Investitionstätigkeit (Summe aus Nummern 10 bis 15)	0,00	0	0	0	0	0	0
17	Anteiliger veranschlagter Finanzierungsmittelüberschuss/-bedarf aus Investitionstätigkeit (Saldo aus Numern 9 und 16)	0,00	0	0	0	0	0	0
18	Anteiliger veranschlagter Finanzierungsmittel-(Saldo aus Nummern 3 und 17)	-99.795,67	-84.400	-97.400	0	-102.300	-107.400	-112.200

Haushaltsplan 2022 der Gemeinde Bodelshausen

Gemeinde
BodelshausenTeilergebnishaushalt einschließlich Finanzplanung
Kostenstelle 362001 Vereinsförderung für die Jugendarbeit

Gemeinde Bodelshausen

Nr.	Bezeichnung	Ergebnis 2020	Ansatz 2021	Ansatz 2022	Plan 2023	Plan 2024	Plan 2025
1	Steuern und ähnliche Abgaben	0,00	0	0	0	0	0
2	Zuweisungen und Zuwendungen, Umlagen	0,00	0	0	0	0	0
3	Aufgelöste Investitionszuwendungen und -beiträge	0,00	0	0	0	0	0
4	Sonstige Transfererträge	0,00	0	0	0	0	0
5	Entgelte für öffentliche Leistungen oder Einrichtungen	0,00	0	0	0	0	0
6	Sonstige privatrechtliche Leistungsentgelte	0,00	0	0	0	0	0
7	Kostenerstattungen und Kostenumlagen	0,00	0	0	0	0	0
8	Zinsen und ähnliche Erträge	0,00	0	0	0	0	0
9	Aktiviere Eigenleistungen und Bestandveränderungen	0,00	0	0	0	0	0
10	Sonstige ordentliche Erträge	0,00	0	0	0	0	0
11	Anteilige ordentliche Erträge (Summe aus Nummern 1 bis 10)	0,00	0	0	0	0	0
12	Personalaufwendungen	0,00	0	0	0	0	0
13	Versorgungsaufwendungen	0,00	0	0	0	0	0
14	Aufwendungen für Sach- und Dienstleistungen	0,00	0	0	0	0	0
15	Abschreibungen	0,00	0	0	0	0	0
16	Zinsen und ähnliche Aufwendungen	0,00	0	0	0	0	0
17	Transferaufwendungen	-49.788,62	-50.000	-30.000	-30.000	-30.000	-30.000
18	Sonstige ordentliche Aufwendungen	0,00	0	0	0	0	0
19	Anteilige ordentliche Aufwendungen (Summe aus Nummern 12 bis 18)	-49.788,62	-50.000	-30.000	-30.000	-30.000	-30.000
20	Anteiliges veranschlagtes ordentliches Ergebnis (Summe aus Nummern 11 und 19)	-49.788,62	-50.000	-30.000	-30.000	-30.000	-30.000
21	Erträge aus internen Leistungen	0,00	0	0	0	0	0
22	Aufwendungen für interne Leistungen	0,00	0	0	0	0	0
23	kalkulatorische Kosten	0,00	0	0	0	0	0
24	Veranschlagtes kalkulatorisches Ergebnis (Saldo aus Nummern 21 bis 23)	0,00	0	0	0	0	0
25	Veranschlagter Nettoressourcenbedarf/-überschuss (Summe aus Nummer 20 und 24)	-49.788,62	-50.000	-30.000	-30.000	-30.000	-30.000

Erläuterungen

Position 17:

Vereinsjugendförderung entsprechend der Vereinsförderrichtlinie vom 11.12.2018 / 17.12.2021

Haushaltsplan 2022 der Gemeinde Bodelshausen

Gemeinde
BodelshausenTeilfinanzhaushalt einschließlich Finanzplanung
Kostenstelle 362001 Vereinsförderung für die Jugendarbeit

Gemeinde Bodelshausen

Nr.	Bezeichnung	Ergebnis 2020	Ansatz 2021	Ansatz 2022	VE	Plan 2023	Plan 2024	Plan 2025
1	Summe der Einzahlungen aus laufender Verwaltungstätigkeit (ohne außerordentliche zahlungswirksame Erträge aus Vermögensveräußerung)	0,00	0	0	0	0	0	0
2	Summe der Auszahlungen aus laufender Verwaltungstätigkeit	-49.941,88	-50.000	-30.000	0	-30.000	-30.000	-30.000
3	Intelligenter Zahlungsmittelüberschuss/-bedarf des Ergebnishaushalts (Saldo aus Nummern 1 und 2)	-49.941,88	-50.000	-30.000	0	-30.000	-30.000	-30.000
4	Einzahlungen aus Investitionszuwendungen	0,00	0	0	0	0	0	0
5	Einzahlungen aus Investitionsbeiträgen und ähnlichen Entgelten für Investitionstätigkeit	0,00	0	0	0	0	0	0
6	Einzahlungen aus der Veräußerung von Sachvermögen	0,00	0	0	0	0	0	0
7	Einzahlungen aus der Veräußerung von Finanzvermögen	0,00	0	0	0	0	0	0
8	Einzahlungen für sonstige Investitionstätigkeit	0,00	0	0	0	0	0	0
9	Einzahlungen aus Investitionstätigkeit (Summe aus Nummern 4 bis 8)	0,00	0	0	0	0	0	0
10	Auszahlungen für den Erwerb von Grundstücken und Gebäuden	0,00	0	0	0	0	0	0
11	Auszahlungen für Baumaßnahmen	0,00	0	0	0	0	0	0
12	Auszahlungen für den Erwerb von beweglichem Sachvermögen	0,00	0	0	0	0	0	0
13	Auszahlungen für den Erwerb von Finanzvermögen	0,00	0	0	0	0	0	0
14	Auszahlungen für Investitionsförderungsmaßnahmen	0,00	0	0	0	0	0	0
15	Auszahlungen für den Erwerb von immateriellen Vermögensgegenständen	0,00	0	0	0	0	0	0
16	Auszahlungen aus Investitionstätigkeit (Summe aus Nummern 10 bis 15)	0,00	0	0	0	0	0	0
17	Intelligenter veranschlagter Finanzierungsmittelüberschuss/-bedarf aus Investitionstätigkeit (Saldo aus Nummern 9 und 16)	0,00	0	0	0	0	0	0
18	Intelligenter veranschlagter Finanzierungsmittel-Saldo aus Nummern 3 und 17)	-49.941,88	-50.000	-30.000	0	-30.000	-30.000	-30.000

Haushaltsplan 2022 der Gemeinde Bodelshausen

Gemeinde
BodelshausenTeilergebnishaushalt einschließlich Finanzplanung
Kostenstelle 362002 Jugendbudget

Gemeinde Bodelshausen

Nr.	Bezeichnung	Ergebnis 2020	Ansatz 2021	Ansatz 2022	Plan 2023	Plan 2024	Plan 2025
1	Steuern und ähnliche Abgaben	0,00	0	0	0	0	0
2	Zuweisungen und Zuwendungen, Umlagen	0,00	0	0	0	0	0
3	Aufgelöste Investitionszuwendungen und -beiträge	0,00	0	0	0	0	0
4	Sonstige Transfererträge	0,00	0	0	0	0	0
5	Entgelte für öffentliche Leistungen oder Einrichtungen	0,00	0	0	0	0	0
6	Sonstige privatrechtliche Leistungsentgelte	0,00	0	0	0	0	0
7	Kostenerstattungen und Kostenumlagen	0,00	0	0	0	0	0
8	Zinsen und ähnliche Erträge	0,00	0	0	0	0	0
9	Aktivierete Eigenleistungen und Bestandveränderungen	0,00	0	0	0	0	0
10	Sonstige ordentliche Erträge	0,00	0	0	0	0	0
11	Anteilige ordentliche Erträge (Summe aus Nummern 1 bis 10)	0,00	0	0	0	0	0
12	Personalaufwendungen	0,00	0	0	0	0	0
13	Versorgungsaufwendungen	0,00	0	0	0	0	0
14	Aufwendungen für Sach- und Dienstleistungen	0,00	0	0	0	0	0
15	Abschreibungen	0,00	0	0	0	0	0
16	Zinsen und ähnliche Aufwendungen	0,00	0	0	0	0	0
17	Transferaufwendungen	0,00	-1.000	-1.000	-1.100	-1.100	-1.200
18	Sonstige ordentliche Aufwendungen	0,00	0	0	0	0	0
19	Anteilige ordentliche Aufwendungen (Summe aus Nummern 12 bis 18)	0,00	-1.000	-1.000	-1.100	-1.100	-1.200
20	Anteiliges veranschlagtes ordentliches Ergebnis (Summe aus Nummern 11 und 19)	0,00	-1.000	-1.000	-1.100	-1.100	-1.200
21	Erträge aus internen Leistungen	0,00	0	0	0	0	0
22	Aufwendungen für interne Leistungen	0,00	0	0	0	0	0
23	kalkulatorische Kosten	0,00	0	0	0	0	0
24	Veranschlagtes kalkulatorisches Ergebnis (Saldo aus Nummern 21 bis 23)	0,00	0	0	0	0	0
25	Veranschlagter Nettoressourcenbedarf/-überschuss (Summe aus Nummer 20 und 24)	0,00	-1.000	-1.000	-1.100	-1.100	-1.200

Haushaltsplan 2022 der Gemeinde Bodelshausen

Gemeinde
BodelshausenTeilfinanzhaushalt einschließlich Finanzplanung
Kostenstelle 362002 Jugendbudget

Gemeinde Bodelshausen

Nr.	Bezeichnung	Ergebnis 2020	Ansatz 2021	Ansatz 2022	VE	Plan 2023	Plan 2024	Plan 2025
1	Summe der Einzahlungen aus laufender Verwaltungstätigkeit (ohne außerordentliche zahlungswirksame Erträge aus Vermögensveräußerung)	0,00	0	0	0	0	0	0
2	Summe der Auszahlungen aus laufender Verwaltungstätigkeit	0,00	-1.000	-1.000	0	-1.100	-1.100	-1.200
3	Anteilliger Zahlungsmittelüberschuss/-bedarf des Ergebnishaushalts (Saldo aus Nummern 1 und 2)	0,00	-1.000	-1.000	0	-1.100	-1.100	-1.200
4	Einzahlungen aus Investitionszuwendungen	0,00	0	0	0	0	0	0
5	Einzahlungen aus Investitionsbeiträgen und ähnlichen Entgelten für Investitionstätigkeit	0,00	0	0	0	0	0	0
6	Einzahlungen aus der Veräußerung von Sachvermögen	0,00	0	0	0	0	0	0
7	Einzahlungen aus der Veräußerung von Finanzvermögen	0,00	0	0	0	0	0	0
8	Einzahlungen für sonstige Investitionstätigkeit	0,00	0	0	0	0	0	0
9	Einzahlungen aus Investitionstätigkeit (Summe aus Nummern 4 bis 8)	0,00	0	0	0	0	0	0
10	Auszahlungen für den Erwerb von Grundstücken und Gebäuden	0,00	0	0	0	0	0	0
11	Auszahlungen für Baumaßnahmen	0,00	0	0	0	0	0	0
12	Auszahlungen für den Erwerb von beweglichem Sachvermögen	0,00	0	0	0	0	0	0
13	Auszahlungen für den Erwerb von Finanzvermögen	0,00	0	0	0	0	0	0
14	Auszahlungen für Investitionsförderungsmaßnahmen	0,00	0	0	0	0	0	0
15	Auszahlungen für den Erwerb von immateriellen Vermögensgegenständen	0,00	0	0	0	0	0	0
16	Auszahlungen aus Investitionstätigkeit (Summe aus Nummern 10 bis 15)	0,00	0	0	0	0	0	0
17	Anteilliger veranschlagter Finanzierungsmittelüberschuss/-bedarf aus Investitionstätigkeit (Saldo aus Numern 9 und 16)	0,00	0	0	0	0	0	0
18	Anteilliger veranschlagter Finanzierungsmittel-Saldo aus Nummern 3 und 17)	0,00	-1.000	-1.000	0	-1.100	-1.100	-1.200

Haushaltsplan 2022 der Gemeinde Bodelshausen

Gemeinde
BodelshausenTeilergebnishaushalt einschließlich Finanzplanung
Kostenstelle 362003 Jugendhaus "Fokus", offene Jugendarbeit

Gemeinde Bodelshausen

Nr.	Bezeichnung	Ergebnis 2020	Ansatz 2021	Ansatz 2022	Plan 2023	Plan 2024	Plan 2025
1	Steuern und ähnliche Abgaben	0,00	0	0	0	0	0
2	Zuweisungen und Zuwendungen, Umlagen	500,00	100	0	0	0	0
3	Aufgelöste Investitionszuwendungen und -beiträge	0,00	0	0	0	0	0
4	Sonstige Transfererträge	0,00	0	0	0	0	0
5	Entgelte für öffentliche Leistungen oder Einrichtungen	0,00	0	0	0	0	0
6	Sonstige privatrechtliche Leistungsentgelte	470,00	2.500	2.000	2.200	2.200	2.400
7	Kostenerstattungen und Kostenumlagen	0,00	0	0	0	0	0
8	Zinsen und ähnliche Erträge	0,00	0	0	0	0	0
9	Aktivierete Eigenleistungen und Bestandveränderungen	0,00	0	0	0	0	0
10	Sonstige ordentliche Erträge	0,00	0	0	0	0	0
11	Anteilige ordentliche Erträge (Summe aus Nummern 1 bis 10)	970,00	2.600	2.000	2.200	2.200	2.400
12	Personalaufwendungen	19.879,48	0	0	0	0	0
13	Versorgungsaufwendungen	0,00	0	0	0	0	0
14	Aufwendungen für Sach- und Dienstleistungen	-13.239,66	-27.900	-27.100	-28.500	-30.000	-31.200
15	Abschreibungen	0,00	-7.800	-8.200	-8.200	-8.200	-8.200
16	Zinsen und ähnliche Aufwendungen	0,00	0	0	0	0	0
17	Transferaufwendungen	0,00	0	0	0	0	0
18	Sonstige ordentliche Aufwendungen	-2.107,23	-3.900	-4.100	-4.400	-4.500	-4.800
19	Anteilige ordentliche Aufwendungen (Summe aus Nummern 12 bis 18)	4.532,59	-39.600	-39.400	-41.100	-42.700	-44.200
20	Anteiliges veranschlagtes ordentliches Ergebnis (Summe aus Nummern 11 und 19)	5.502,59	-37.000	-37.400	-38.900	-40.500	-41.800
21	Erträge aus internen Leistungen	4.554,90	4.500	0	0	0	0
22	Aufwendungen für interne Leistungen	-2.903,41	-4.100	-4.000	-4.200	-4.500	-4.600
23	kalkulatorische Kosten	0,00	0	0	0	0	0
24	Veranschlagtes kalkulatorisches Ergebnis (Saldo aus Nummern 21 bis 23)	1.651,49	400	-4.000	-4.200	-4.500	-4.600
25	Veranschlagter Nettoressourcenbedarf/-überschuss (Summe aus Nummer 20 und 24)	7.154,08	-36.600	-41.400	-43.100	-45.000	-46.400

Haushaltsplan 2022 der Gemeinde Bodelshausen

Gemeinde
BodelshausenTeilfinanzhaushalt einschließlich Finanzplanung
Kostenstelle 362003 Jugendhaus "Fokus", offene Jugendarbeit

Gemeinde Bodelshausen

Nr.	Bezeichnung	Ergebnis 2020	Ansatz 2021	Ansatz 2022	VE	Plan 2023	Plan 2024	Plan 2025
1	Summe der Einzahlungen aus laufender Verwaltungstätigkeit (ohne außerordentliche zahlungswirksame Erträge aus Vermögensveräußerung)	970,00	2.600	2.000	0	2.200	2.200	2.400
2	Summe der Auszahlungen aus laufender Verwaltungstätigkeit	3.758,29	-31.800	-31.200	0	-32.900	-34.500	-36.000
3	Intelligenter Zahlungsmittelüberschuss/-bedarf des Ergebnishaushalts (Saldo aus Nummern 1 und 2)	4.728,29	-29.200	-29.200	0	-30.700	-32.300	-33.600
4	Einzahlungen aus Investitionszuwendungen	0,00	0	0	0	0	0	0
5	Einzahlungen aus Investitionsbeiträgen und ähnlichen Entgelten für Investitionstätigkeit	0,00	0	0	0	0	0	0
6	Einzahlungen aus der Veräußerung von Sachvermögen	0,00	0	0	0	0	0	0
7	Einzahlungen aus der Veräußerung von Finanzvermögen	0,00	0	0	0	0	0	0
8	Einzahlungen für sonstige Investitionstätigkeit	0,00	0	0	0	0	0	0
9	Einzahlungen aus Investitionstätigkeit (Summe aus Nummern 4 bis 8)	0,00	0	0	0	0	0	0
10	Auszahlungen für den Erwerb von Grundstücken und Gebäuden	0,00	-5.000	0	0	-2.000	-2.000	-2.000
11	Auszahlungen für Baumaßnahmen	0,00	0	0	0	0	0	0
12	Auszahlungen für den Erwerb von beweglichem Sachvermögen	0,00	0	0	0	0	0	0
13	Auszahlungen für den Erwerb von Finanzvermögen	0,00	0	0	0	0	0	0
14	Auszahlungen für Investitionsförderungsmaßnahmen	0,00	0	0	0	0	0	0
15	Auszahlungen für den Erwerb von immateriellen Vermögensgegenständen	0,00	0	0	0	0	0	0
16	Auszahlungen aus Investitionstätigkeit (Summe aus Nummern 10 bis 15)	0,00	-5.000	0	0	-2.000	-2.000	-2.000
17	Intelligenter veranschlagter Finanzierungsmittelüberschuss/-bedarf aus Investitionstätigkeit (Saldo aus Nummern 9 und 16)	0,00	-5.000	0	0	-2.000	-2.000	-2.000
18	Intelligenter veranschlagter Finanzierungsmittel-Saldo aus Nummern 3 und 17)	4.728,29	-34.200	-29.200	0	-32.700	-34.300	-35.600

Haushaltsplan 2022 der Gemeinde Bodelshausen

Gemeinde
BodelshausenTeilergebnishaushalt einschließlich Finanzplanung
Kostenstelle 362010 Ferienbetreuung

Gemeinde Bodelshausen

Nr.	Bezeichnung	Ergebnis 2020	Ansatz 2021	Ansatz 2022	Plan 2023	Plan 2024	Plan 2025
1	Steuern und ähnliche Abgaben	0,00	0	0	0	0	0
2	Zuweisungen und Zuwendungen, Umlagen	0,00	0	0	0	0	0
3	Aufgelöste Investitionszuwendungen und -beiträge	0,00	0	0	0	0	0
4	Sonstige Transfererträge	0,00	0	0	0	0	0
5	Entgelte für öffentliche Leistungen oder Einrichtungen	4.005,00	5.000	5.000	5.300	5.500	5.800
6	Sonstige privatrechtliche Leistungsentgelte	0,00	600	600	600	700	700
7	Kostenerstattungen und Kostenumlagen	0,00	0	0	0	0	0
8	Zinsen und ähnliche Erträge	0,00	0	0	0	0	0
9	Aktivierete Eigenleistungen und Bestandveränderungen	0,00	0	0	0	0	0
10	Sonstige ordentliche Erträge	0,00	0	0	0	0	0
11	Anteilige ordentliche Erträge (Summe aus Nummern 1 bis 10)	4.005,00	5.600	5.600	5.900	6.200	6.500
12	Personalaufwendungen	1.586,34	0	0	0	0	0
13	Versorgungsaufwendungen	0,00	0	0	0	0	0
14	Aufwendungen für Sach- und Dienstleistungen	-2.188,10	-5.000	-6.600	-6.900	-7.300	-7.600
15	Abschreibungen	0,00	0	0	0	0	0
16	Zinsen und ähnliche Aufwendungen	0,00	0	0	0	0	0
17	Transferaufwendungen	0,00	0	0	0	0	0
18	Sonstige ordentliche Aufwendungen	0,00	-200	-200	-200	-200	-200
19	Anteilige ordentliche Aufwendungen (Summe aus Nummern 12 bis 18)	-601,76	-5.200	-6.800	-7.100	-7.500	-7.800
20	Anteiliges veranschlagtes ordentliches Ergebnis (Summe aus Nummern 11 und 19)	3.403,24	400	-1.200	-1.200	-1.300	-1.300
21	Erträge aus internen Leistungen	0,00	0	0	0	0	0
22	Aufwendungen für interne Leistungen	-8.223,11	-8.200	-7.200	-7.600	-7.900	-8.300
23	kalkulatorische Kosten	0,00	0	0	0	0	0
24	Veranschlagtes kalkulatorisches Ergebnis (Saldo aus Nummern 21 bis 23)	-8.223,11	-8.200	-7.200	-7.600	-7.900	-8.300
25	Veranschlagter Nettoressourcenbedarf/-überschuss (Summe aus Nummer 20 und 24)	-4.819,87	-7.800	-8.400	-8.800	-9.200	-9.600

Haushaltsplan 2022 der Gemeinde Bodelshausen

Gemeinde
BodelshausenTeilfinanzhaushalt einschließlich Finanzplanung
Kostenstelle 362010 Ferienbetreuung

Gemeinde Bodelshausen

Nr.	Bezeichnung	Ergebnis 2020	Ansatz 2021	Ansatz 2022	VE	Plan 2023	Plan 2024	Plan 2025
1	Summe der Einzahlungen aus laufender Verwaltungstätigkeit (ohne außerordentliche zahlungswirksame Erträge aus Vermögensveräußerung)	3.950,00	5.600	5.600	0	5.900	6.200	6.500
2	Summe der Auszahlungen aus laufender Verwaltungstätigkeit	98,24	-5.200	-6.800	0	-7.100	-7.500	-7.800
3	Anteiliger Zahlungsmittelüberschuss/-bedarf des Ergebnishaushalts (Saldo aus Nummern 1 und 2)	4.048,24	400	-1.200	0	-1.200	-1.300	-1.300
4	Einzahlungen aus Investitionszuwendungen	0,00	0	0	0	0	0	0
5	Einzahlungen aus Investitionsbeiträgen und ähnlichen Entgelten für Investitionstätigkeit	0,00	0	0	0	0	0	0
6	Einzahlungen aus der Veräußerung von Sachvermögen	0,00	0	0	0	0	0	0
7	Einzahlungen aus der Veräußerung von Finanzvermögen	0,00	0	0	0	0	0	0
8	Einzahlungen für sonstige Investitionstätigkeit	0,00	0	0	0	0	0	0
9	Einzahlungen aus Investitionstätigkeit (Summe aus Nummern 4 bis 8)	0,00	0	0	0	0	0	0
10	Auszahlungen für den Erwerb von Grundstücken und Gebäuden	0,00	0	0	0	0	0	0
11	Auszahlungen für Baumaßnahmen	0,00	0	0	0	0	0	0
12	Auszahlungen für den Erwerb von beweglichem Sachvermögen	0,00	0	0	0	0	0	0
13	Auszahlungen für den Erwerb von Finanzvermögen	0,00	0	0	0	0	0	0
14	Auszahlungen für Investitionsförderungsmaßnahmen	0,00	0	0	0	0	0	0
15	Auszahlungen für den Erwerb von immateriellen Vermögensgegenständen	0,00	0	0	0	0	0	0
16	Auszahlungen aus Investitionstätigkeit (Summe aus Nummern 10 bis 15)	0,00	0	0	0	0	0	0
17	Anteiliger veranschlagter Finanzierungsmittelüberschuss/-bedarf aus Investitionstätigkeit (Saldo aus Numern 9 und 16)	0,00	0	0	0	0	0	0
18	Anteiliger veranschlagter Finanzierungsmittel-(Saldo aus Nummern 3 und 17)	4.048,24	400	-1.200	0	-1.200	-1.300	-1.300

Haushaltsplan 2022 der Gemeinde Bodelshausen

Gemeinde
BodelshausenTeilergebnishaushalt einschließlich Finanzplanung
Kostenstelle 362050 Amt für Kinder, Jugend und Familie

Gemeinde Bodelshausen

Nr.	Bezeichnung	Ergebnis 2020	Ansatz 2021	Ansatz 2022	Plan 2023	Plan 2024	Plan 2025
1	Steuern und ähnliche Abgaben	0,00	0	0	0	0	0
2	Zuweisungen und Zuwendungen, Umlagen	4.964,36	10.000	4.500	4.700	5.000	5.200
3	Aufgelöste Investitionszuwendungen und -beiträge	0,00	0	0	0	0	0
4	Sonstige Transfererträge	0,00	0	0	0	0	0
5	Entgelte für öffentliche Leistungen oder Einrichtungen	0,00	0	0	0	0	0
6	Sonstige privatrechtliche Leistungsentgelte	0,00	0	0	0	0	0
7	Kostenerstattungen und Kostenumlagen	3.000,00	3.000	3.000	3.200	3.300	3.500
8	Zinsen und ähnliche Erträge	0,00	0	0	0	0	0
9	Aktivierete Eigenleistungen und Bestandveränderungen	0,00	0	0	0	0	0
10	Sonstige ordentliche Erträge	0,00	0	0	0	0	0
11	Anteilige ordentliche Erträge (Summe aus Nummern 1 bis 10)	7.964,36	13.000	7.500	7.900	8.300	8.700
12	Personalaufwendungen	-112.504,58	-105.000	-108.100	-113.500	-118.900	-124.300
13	Versorgungsaufwendungen	0,00	0	0	0	0	0
14	Aufwendungen für Sach- und Dienstleistungen	-10.251,35	-15.200	-14.000	-14.700	-15.500	-16.200
15	Abschreibungen	0,00	0	-100	-100	-100	-100
16	Zinsen und ähnliche Aufwendungen	0,00	0	0	0	0	0
17	Transferaufwendungen	0,00	0	0	0	0	0
18	Sonstige ordentliche Aufwendungen	-5.149,04	-16.000	-30.300	-31.900	-33.500	-35.000
19	Anteilige ordentliche Aufwendungen (Summe aus Nummern 12 bis 18)	-127.904,97	-136.200	-152.500	-160.200	-168.000	-175.600
20	Anteiliges veranschlagtes ordentliches Ergebnis (Summe aus Nummern 11 und 19)	-119.940,61	-123.200	-145.000	-152.300	-159.700	-166.900
21	Erträge aus internen Leistungen	47.275,51	46.600	47.800	50.200	52.600	55.000
22	Aufwendungen für interne Leistungen	-1.079,63	-9.200	-9.200	-9.700	-10.100	-10.600
23	kalkulatorische Kosten	0,00	0	0	0	0	0
24	Veranschlagtes kalkulatorisches Ergebnis (Saldo aus Nummern 21 bis 23)	46.195,88	37.400	38.600	40.500	42.500	44.400
25	Veranschlagter Nettoressourcenbedarf/-überschuss (Summe aus Nummer 20 und 24)	-73.744,73	-85.800	-106.400	-111.800	-117.200	-122.500

Erläuterungen

Position 2

u.a. Müttercafe

u.a. Projekt Bildung und Begegnung in Bodelshausen

Position 18

u.a. Bundesfreiwilligendienst 2 Stellen

u.a. Müttercafe

u.a. Projekt Bildung und Begegnung in Bodelshausen

Haushaltsplan 2022 der Gemeinde Bodelshausen

Gemeinde
BodelshausenTeilfinanzhaushalt einschließlich Finanzplanung
Kostenstelle 362050 Amt für Kinder, Jugend und Familie

Gemeinde Bodelshausen

Nr.	Bezeichnung	Ergebnis 2020	Ansatz 2021	Ansatz 2022	VE	Plan 2023	Plan 2024	Plan 2025
1	Summe der Einzahlungen aus laufender Verwaltungstätigkeit (ohne außerordentliche zahlungswirksame Erträge aus Vermögensveräußerung)	7.525,84	13.000	7.500	0	7.900	8.300	8.700
2	Summe der Auszahlungen aus laufender Verwaltungstätigkeit	-127.292,45	-136.200	-152.400	0	-160.100	-167.900	-175.500
3	Intelligenter Zahlungsmittelüberschuss/-bedarf des Ergebnishaushalts (Saldo aus Nummern 1 und 2)	-119.766,61	-123.200	-144.900	0	-152.200	-159.600	-166.800
4	Einzahlungen aus Investitionszuwendungen	0,00	0	0	0	0	0	0
5	Einzahlungen aus Investitionsbeiträgen und ähnlichen Entgelten für Investitionstätigkeit	0,00	0	0	0	0	0	0
6	Einzahlungen aus der Veräußerung von Sachvermögen	0,00	0	0	0	0	0	0
7	Einzahlungen aus der Veräußerung von Finanzvermögen	0,00	0	0	0	0	0	0
8	Einzahlungen für sonstige Investitionstätigkeit	0,00	0	0	0	0	0	0
9	Einzahlungen aus Investitionstätigkeit (Summe aus Nummern 4 bis 8)	0,00	0	0	0	0	0	0
10	Auszahlungen für den Erwerb von Grundstücken und Gebäuden	0,00	0	0	0	0	0	0
11	Auszahlungen für Baumaßnahmen	0,00	0	0	0	0	0	0
12	Auszahlungen für den Erwerb von beweglichem Sachvermögen	0,00	0	0	0	-2.000	-2.000	-2.000
13	Auszahlungen für den Erwerb von Finanzvermögen	0,00	0	0	0	0	0	0
14	Auszahlungen für Investitionsförderungsmaßnahmen	0,00	0	0	0	0	0	0
15	Auszahlungen für den Erwerb von immateriellen Vermögensgegenständen	0,00	0	0	0	0	0	0
16	Auszahlungen aus Investitionstätigkeit (Summe aus Nummern 10 bis 15)	0,00	0	0	0	-2.000	-2.000	-2.000
17	Intelligenter veranschlagter Finanzierungsmittelüberschuss/-bedarf aus Investitionstätigkeit (Saldo aus Nummern 9 und 16)	0,00	0	0	0	-2.000	-2.000	-2.000
18	Intelligenter veranschlagter Finanzierungsmittel-Saldo aus Nummern 3 und 17)	-119.766,61	-123.200	-144.900	0	-154.200	-161.600	-168.800

Haushaltsplan 2022 der Gemeinde Bodelshausen

Gemeinde
BodelshausenTeilergebnishaushalt einschließlich Finanzplanung
Produktgruppe 3630 Hilfen für junge Menschen und ihre Familien - [THH 4]

Gemeinde Bodelshausen

Nr.	Bezeichnung	Ergebnis 2020	Ansatz 2021	Ansatz 2022	Plan 2023	Plan 2024	Plan 2025
1	Steuern und ähnliche Abgaben	0,00	0	0	0	0	0
2	Zuweisungen und Zuwendungen, Umlagen	0,00	0	0	0	0	0
3	Aufgelöste Investitionszuwendungen und -beiträge	0,00	0	0	0	0	0
4	Sonstige Transfererträge	0,00	0	0	0	0	0
5	Entgelte für öffentliche Leistungen oder Einrichtungen	658,20	800	1.600	1.700	1.800	1.800
6	Sonstige privatrechtliche Leistungsentgelte	0,00	0	0	0	0	0
7	Kostenerstattungen und Kostenumlagen	75.429,76	81.000	88.000	92.400	96.800	101.200
8	Zinsen und ähnliche Erträge	0,00	0	0	0	0	0
9	Aktivierete Eigenleistungen und Bestandveränderungen	0,00	0	0	0	0	0
10	Sonstige ordentliche Erträge	0,00	0	0	0	0	0
11	Anteilige ordentliche Erträge (Summe aus Nummern 1 bis 10)	76.087,96	81.800	89.600	94.100	98.600	103.000
12	Personalaufwendungen	-61.226,67	-68.800	-66.400	-69.700	-73.000	-76.300
13	Versorgungsaufwendungen	0,00	0	0	0	0	0
14	Aufwendungen für Sach- und Dienstleistungen	-5.665,23	-14.300	-15.200	-15.800	-16.900	-17.500
15	Abschreibungen	0,00	0	0	0	0	0
16	Zinsen und ähnliche Aufwendungen	0,00	0	0	0	0	0
17	Transferaufwendungen	0,00	0	0	0	0	0
18	Sonstige ordentliche Aufwendungen	-465,20	-800	-1.100	-1.100	-1.200	-1.200
19	Anteilige ordentliche Aufwendungen (Summe aus Nummern 12 bis 18)	-67.357,10	-83.900	-82.700	-86.600	-91.100	-95.000
20	Anteiliges veranschlagtes ordentliches Ergebnis (Summe aus Nummern 11 und 19)	8.730,86	-2.100	6.900	7.500	7.500	8.000
21	Erträge aus internen Leistungen	0,00	0	0	0	0	0
22	Aufwendungen für interne Leistungen	0,00	-6.300	-6.300	-6.600	-7.000	-7.300
23	kalkulatorische Kosten	0,00	0	0	0	0	0
24	Veranschlagtes kalkulatorisches Ergebnis (Saldo aus Nummern 21 bis 23)	0,00	-6.300	-6.300	-6.600	-7.000	-7.300
25	Veranschlagter Nettoressourcenbedarf/-überschuss (Summe aus Nummer 20 und 24)	8.730,86	-8.400	600	900	500	700

Haushaltsplan 2022 der Gemeinde Bodelshausen

Gemeinde
BodelshausenTeilfinanzhaushalt einschließlich Finanzplanung
Produktgruppe 3630 Hilfen für junge Menschen und ihre Familien - [THH 4]

Gemeinde Bodelshausen

Nr.	Bezeichnung	Ergebnis 2020	Ansatz 2021	Ansatz 2022	VE	Plan 2023	Plan 2024	Plan 2025
1	Summe der Einzahlungen aus laufender Verwaltungstätigkeit (ohne außerordentliche zahlungswirksame Erträge aus Vermögensveräußerung)	76.087,96	81.800	89.600	0	94.100	98.600	103.000
2	Summe der Auszahlungen aus laufender Verwaltungstätigkeit	-67.331,81	-83.900	-82.700	0	-86.600	-91.100	-95.000
3	Intelligenter Zahlungsmittelüberschuss/-bedarf des Ergebnishaushalts (Saldo aus Nummern 1 und 2)	8.756,15	-2.100	6.900	0	7.500	7.500	8.000
4	Einzahlungen aus Investitionszuwendungen	0,00	0	0	0	0	0	0
5	Einzahlungen aus Investitionsbeiträgen und ähnlichen Entgelten für Investitionstätigkeit	0,00	0	0	0	0	0	0
6	Einzahlungen aus der Veräußerung von Sachvermögen	0,00	0	0	0	0	0	0
7	Einzahlungen aus der Veräußerung von Finanzvermögen	0,00	0	0	0	0	0	0
8	Einzahlungen für sonstige Investitionstätigkeit	0,00	0	0	0	0	0	0
9	Einzahlungen aus Investitionstätigkeit (Summe aus Nummern 4 bis 8)	0,00	0	0	0	0	0	0
10	Auszahlungen für den Erwerb von Grundstücken und Gebäuden	0,00	0	0	0	0	0	0
11	Auszahlungen für Baumaßnahmen	0,00	0	0	0	0	0	0
12	Auszahlungen für den Erwerb von beweglichem Sachvermögen	0,00	0	0	0	0	0	0
13	Auszahlungen für den Erwerb von Finanzvermögen	0,00	0	0	0	0	0	0
14	Auszahlungen für Investitionsförderungsmaßnahmen	0,00	0	0	0	0	0	0
15	Auszahlungen für den Erwerb von immateriellen Vermögensgegenständen	0,00	0	0	0	0	0	0
16	Auszahlungen aus Investitionstätigkeit (Summe aus Nummern 10 bis 15)	0,00	0	0	0	0	0	0
17	Intelligenter veranschlagter Finanzierungsmittelüberschuss/-bedarf aus Investitionstätigkeit (Saldo aus Numern 9 und 16)	0,00	0	0	0	0	0	0
18	Intelligenter veranschlagter Finanzierungsmittel-(Saldo aus Nummern 3 und 17)	8.756,15	-2.100	6.900	0	7.500	7.500	8.000

Haushaltsplan 2022 der Gemeinde Bodelshausen

Gemeinde
BodelshausenTeilergebnishaushalt einschließlich Finanzplanung
Kostenstelle 363003 Soziale Gruppenarbeit nach dem SGB VIII

Gemeinde Bodelshausen

Nr.	Bezeichnung	Ergebnis 2020	Ansatz 2021	Ansatz 2022	Plan 2023	Plan 2024	Plan 2025
1	Steuern und ähnliche Abgaben	0,00	0	0	0	0	0
2	Zuweisungen und Zuwendungen, Umlagen	0,00	0	0	0	0	0
3	Aufgelöste Investitionszuwendungen und -beiträge	0,00	0	0	0	0	0
4	Sonstige Transfererträge	0,00	0	0	0	0	0
5	Entgelte für öffentliche Leistungen oder Einrichtungen	658,20	800	1.600	1.700	1.800	1.800
6	Sonstige privatrechtliche Leistungsentgelte	0,00	0	0	0	0	0
7	Kostenerstattungen und Kostenumlagen	75.429,76	81.000	88.000	92.400	96.800	101.200
8	Zinsen und ähnliche Erträge	0,00	0	0	0	0	0
9	Aktivierete Eigenleistungen und Bestandveränderungen	0,00	0	0	0	0	0
10	Sonstige ordentliche Erträge	0,00	0	0	0	0	0
11	Anteilige ordentliche Erträge (Summe aus Nummern 1 bis 10)	76.087,96	81.800	89.600	94.100	98.600	103.000
12	Personalaufwendungen	-61.226,67	-68.800	-66.400	-69.700	-73.000	-76.300
13	Versorgungsaufwendungen	0,00	0	0	0	0	0
14	Aufwendungen für Sach- und Dienstleistungen	-5.665,23	-14.300	-15.200	-15.800	-16.900	-17.500
15	Abschreibungen	0,00	0	0	0	0	0
16	Zinsen und ähnliche Aufwendungen	0,00	0	0	0	0	0
17	Transferaufwendungen	0,00	0	0	0	0	0
18	Sonstige ordentliche Aufwendungen	-465,20	-800	-1.100	-1.100	-1.200	-1.200
19	Anteilige ordentliche Aufwendungen (Summe aus Nummern 12 bis 18)	-67.357,10	-83.900	-82.700	-86.600	-91.100	-95.000
20	Anteiliges veranschlagtes ordentliches Ergebnis (Summe aus Nummern 11 und 19)	8.730,86	-2.100	6.900	7.500	7.500	8.000
21	Erträge aus internen Leistungen	0,00	0	0	0	0	0
22	Aufwendungen für interne Leistungen	0,00	-6.300	-6.300	-6.600	-7.000	-7.300
23	kalkulatorische Kosten	0,00	0	0	0	0	0
24	Veranschlagtes kalkulatorisches Ergebnis (Saldo aus Nummern 21 bis 23)	0,00	-6.300	-6.300	-6.600	-7.000	-7.300
25	Veranschlagter Nettoressourcenbedarf/-überschuss (Summe aus Nummer 20 und 24)	8.730,86	-8.400	600	900	500	700

Haushaltsplan 2022 der Gemeinde Bodelshausen

Gemeinde
BodelshausenTeilfinanzhaushalt einschließlich Finanzplanung
Kostenstelle 363003 Soziale Gruppenarbeit nach dem SGB VIII

Gemeinde Bodelshausen

Nr.	Bezeichnung	Ergebnis 2020	Ansatz 2021	Ansatz 2022	VE	Plan 2023	Plan 2024	Plan 2025
1	Summe der Einzahlungen aus laufender Verwaltungstätigkeit (ohne außerordentliche zahlungswirksame Erträge aus Vermögensveräußerung)	76.087,96	81.800	89.600	0	94.100	98.600	103.000
2	Summe der Auszahlungen aus laufender Verwaltungstätigkeit	-67.331,81	-83.900	-82.700	0	-86.600	-91.100	-95.000
3	Intelligenter Zahlungsmittelüberschuss/-bedarf des Ergebnishaushalts (Saldo aus Nummern 1 und 2)	8.756,15	-2.100	6.900	0	7.500	7.500	8.000
4	Einzahlungen aus Investitionszuwendungen	0,00	0	0	0	0	0	0
5	Einzahlungen aus Investitionsbeiträgen und ähnlichen Entgelten für Investitionstätigkeit	0,00	0	0	0	0	0	0
6	Einzahlungen aus der Veräußerung von Sachvermögen	0,00	0	0	0	0	0	0
7	Einzahlungen aus der Veräußerung von Finanzvermögen	0,00	0	0	0	0	0	0
8	Einzahlungen für sonstige Investitionstätigkeit	0,00	0	0	0	0	0	0
9	Einzahlungen aus Investitionstätigkeit (Summe aus Nummern 4 bis 8)	0,00	0	0	0	0	0	0
10	Auszahlungen für den Erwerb von Grundstücken und Gebäuden	0,00	0	0	0	0	0	0
11	Auszahlungen für Baumaßnahmen	0,00	0	0	0	0	0	0
12	Auszahlungen für den Erwerb von beweglichem Sachvermögen	0,00	0	0	0	0	0	0
13	Auszahlungen für den Erwerb von Finanzvermögen	0,00	0	0	0	0	0	0
14	Auszahlungen für Investitionsförderungsmaßnahmen	0,00	0	0	0	0	0	0
15	Auszahlungen für den Erwerb von immateriellen Vermögensgegenständen	0,00	0	0	0	0	0	0
16	Auszahlungen aus Investitionstätigkeit (Summe aus Nummern 10 bis 15)	0,00	0	0	0	0	0	0
17	Intelligenter veranschlagter Finanzierungsmittelüberschuss/-bedarf aus Investitionstätigkeit (Saldo aus Nummern 9 und 16)	0,00	0	0	0	0	0	0
18	Intelligenter veranschlagter Finanzierungsmittel-Saldo aus Nummern 3 und 17)	8.756,15	-2.100	6.900	0	7.500	7.500	8.000

Haushaltsplan 2022 der Gemeinde Bodelshausen

Gemeinde
BodelshausenTeilergebnishaushalt einschließlich Finanzplanung
Produktgruppe 3650 Tageseinrichtungen für Kinder und Kindertagespflege - [THH 4]

Gemeinde Bodelshausen

Nr.	Bezeichnung	Ergebnis 2020	Ansatz 2021	Ansatz 2022	Plan 2023	Plan 2024	Plan 2025
1	Steuern und ähnliche Abgaben	0,00	0	0	0	0	0
2	Zuweisungen und Zuwendungen, Umlagen	1.112.271,40	1.331.200	1.376.000	1.313.100	1.321.400	1.329.500
3	Aufgelöste Investitionszuwendungen und -beiträge	0,00	13.100	16.600	16.400	15.200	15.200
4	Sonstige Transfererträge	0,00	0	0	0	0	0
5	Entgelte für öffentliche Leistungen oder Einrichtungen	351.033,73	462.500	505.000	530.400	555.500	580.900
6	Sonstige privatrechtliche Leistungsentgelte	1.570,26	1.000	1.000	1.100	1.100	1.200
7	Kostenerstattungen und Kostenumlagen	42.194,46	43.000	39.600	41.600	43.600	45.500
8	Zinsen und ähnliche Erträge	0,00	0	0	0	0	0
9	Aktiviert Eigenleistungen und Bestandveränderungen	0,00	0	0	0	0	0
10	Sonstige ordentliche Erträge	0,00	0	0	0	0	0
11	Anteilige ordentliche Erträge (Summe aus Nummern 1 bis 10)	1.507.069,85	1.850.800	1.938.200	1.902.600	1.936.800	1.972.300
12	Personalaufwendungen	-2.450.909,59	-2.668.000	-2.748.900	-2.886.300	-3.024.000	-3.161.300
13	Versorgungsaufwendungen	0,00	0	0	0	0	0
14	Aufwendungen für Sach- und Dienstleistungen	-312.570,13	-529.200	-607.000	-575.300	-600.000	-624.000
15	Abschreibungen	-1.505,50	-182.600	-184.800	-178.500	-173.100	-173.100
16	Zinsen und ähnliche Aufwendungen	0,00	0	0	0	0	0
17	Transferaufwendungen	-118.517,61	-134.000	-142.000	-140.000	-145.000	-150.000
18	Sonstige ordentliche Aufwendungen	-95.552,97	-86.900	-80.700	-129.800	-288.800	-93.000
19	Anteilige ordentliche Aufwendungen (Summe aus Nummern 12 bis 18)	-2.979.055,80	-3.600.700	-3.763.400	-3.909.900	-4.230.900	-4.201.400
20	Anteiliges veranschlagtes ordentliches Ergebnis (Summe aus Nummern 11 und 19)	-1.471.985,95	-1.749.900	-1.825.200	-2.007.300	-2.294.100	-2.229.100
21	Erträge aus internen Leistungen	0,00	0	0	0	0	0
22	Aufwendungen für interne Leistungen	-175.973,07	-170.500	-197.600	-207.500	-217.200	-227.200
23	kalkulatorische Kosten	0,00	0	0	0	0	0
24	Veranschlagtes kalkulatorisches Ergebnis (Saldo aus Nummern 21 bis 23)	-175.973,07	-170.500	-197.600	-207.500	-217.200	-227.200
25	Veranschlagter Nettoressourcenbedarf/-überschuss (Summe aus Nummer 20 und 24)	-1.647.959,02	-1.920.400	-2.022.800	-2.214.800	-2.511.300	-2.456.300

Haushaltsplan 2022 der Gemeinde Bodelshausen

Gemeinde
BodelshausenTeilfinanzhaushalt einschließlich Finanzplanung
Produktgruppe 3650 Tageseinrichtungen für Kinder und Kindertagespflege - [THH 4]

Gemeinde Bodelshausen

Nr.	Bezeichnung	Ergebnis 2020	Ansatz 2021	Ansatz 2022	VE	Plan 2023	Plan 2024	Plan 2025
1	Summe der Einzahlungen aus laufender Verwaltungstätigkeit (ohne außerordentliche zahlungswirksame Erträge aus Vermögensveräußerung)	1.501.002,40	1.837.700	1.921.600	0	1.886.200	1.921.600	1.957.100
2	Summe der Auszahlungen aus laufender Verwaltungstätigkeit	-2.952.906,37	-3.418.100	-3.578.600	0	-3.731.400	-4.057.800	-4.028.300
3	Intelligenter Zahlungsmittelüberschuss/-bedarf des Ergebnishaushalts (Saldo aus Nummern 1 und 2)	-1.451.903,97	-1.580.400	-1.657.000	0	-1.845.200	-2.136.200	-2.071.200
4	Einzahlungen aus Investitionszuwendungen	100.860,00	29.000	0	0	0	0	0
5	Einzahlungen aus Investitionsbeiträgen und ähnlichen Entgelten für Investitionstätigkeit	0,00	0	0	0	0	0	0
6	Einzahlungen aus der Veräußerung von Sachvermögen	0,00	0	0	0	0	0	0
7	Einzahlungen aus der Veräußerung von Finanzvermögen	0,00	0	0	0	0	0	0
8	Einzahlungen für sonstige Investitionstätigkeit	0,00	0	0	0	0	0	0
9	Einzahlungen aus Investitionstätigkeit (Summe aus Nummern 4 bis 8)	100.860,00	29.000	0	0	0	0	0
10	Auszahlungen für den Erwerb von Grundstücken und Gebäuden	-691,49	-43.000	-75.000	0	0	0	0
11	Auszahlungen für Baumaßnahmen	0,00	0	0	0	0	0	-2.000.000
12	Auszahlungen für den Erwerb von beweglichem Sachvermögen	-1.215,75	-27.000	-10.000	0	-3.000	-3.000	-3.000
13	Auszahlungen für den Erwerb von Finanzvermögen	0,00	0	0	0	0	0	0
14	Auszahlungen für Investitionsförderungsmaßnahmen	0,00	0	0	0	0	0	0
15	Auszahlungen für den Erwerb von immateriellen Vermögensgegenständen	0,00	0	0	0	0	0	0
16	Auszahlungen aus Investitionstätigkeit (Summe aus Nummern 10 bis 15)	-1.907,24	-70.000	-85.000	0	-3.000	-3.000	-2.003.000
17	Intelligenter veranschlagter Finanzierungsmittelüberschuss/-bedarf aus Investitionstätigkeit (Saldo aus Nummern 9 und 16)	98.952,76	-41.000	-85.000	0	-3.000	-3.000	-2.003.000
18	Intelligenter veranschlagter Finanzierungsmittel-Saldo aus Nummern 3 und 17)	-1.352.951,21	-1.621.400	-1.742.000	0	-1.848.200	-2.139.200	-4.074.200

Haushaltsplan 2022 der Gemeinde Bodelshausen

Gemeinde
Bodelshausen
Einzeldarstellung der Investitionsmaßnahmen
Produktgruppe 3650 Tageseinrichtungen für Kinder und Kindertagespflege - [THH 4]

Gemeinde Bodelshausen

Investition I-3651-001 Kindergarten Achalmstraße

Nr.	Investitionsmaßnahmen Einzahlungs- und Auszahlungsarten	Gesamtang. z.Maßnahme -nachrichtl.-	Bisher finanziert	Ermächtigungs über- tragungen aus Vorvorj.	Ergebnis 2020	Ansatz 2021	Ansatz 2022	VE	Plan 2023	Plan 2024 Plan 2025
9	Auszahlungen für den Erwerb von beweglichem Sachvermögen	-19.000	0,00	0	0,00	-6.000	-10.000	0	-1.000	-1.000 -1.000
13	Summe der Auszahlungen aus Investitionstätigkeit (Summe aus Nummern 7 bis 12)	-19.000	0,00	0	0,00	-6.000	-10.000	0	-1.000	-1.000 -1.000
14	Saldo aus Investitionstätigkeit (Saldo aus Nummern 6 und 13)	-19.000	0,00	0	0,00	-6.000	-10.000	0	-1.000	-1.000 -1.000
16	Gesamtkosten der Maßnahme (Summe aus Nummern 13 und 15)	-19.000	0,00	0	0,00	-6.000	-10.000	0	-1.000	-1.000 -1.000

Erläuterungen:

3 abschließbare Schränke je 1.000 €

Industriespülmaschine 7.000 €

Investition I-3652-001 Kinderhaus Birkenweg

Nr.	Investitionsmaßnahmen Einzahlungs- und Auszahlungsarten	Gesamtang. z.Maßnahme -nachrichtl.-	Bisher finanziert	Ermächtigungs über- tragungen aus Vorvorj.	Ergebnis 2020	Ansatz 2021	Ansatz 2022	VE	Plan 2023	Plan 2024 Plan 2025
9	Auszahlungen für den Erwerb von beweglichem Sachvermögen	-12.000	0,00	0	0,00	-5.000	0	0	-2.000	-2.000 -2.000
13	Summe der Auszahlungen aus Investitionstätigkeit (Summe aus Nummern 7 bis 12)	-12.000	0,00	0	0,00	-5.000	0	0	-2.000	-2.000 -2.000
14	Saldo aus Investitionstätigkeit (Saldo aus Nummern 6 und 13)	-12.000	0,00	0	0,00	-5.000	0	0	-2.000	-2.000 -2.000
16	Gesamtkosten der Maßnahme (Summe aus Nummern 13 und 15)	-12.000	0,00	0	0,00	-5.000	0	0	-2.000	-2.000 -2.000

Investition I-3652-101 Investitionen für Außenanlagen

Nr.	Investitionsmaßnahmen Einzahlungs- und Auszahlungsarten	Gesamtang. z.Maßnahme -nachrichtl.-	Bisher finanziert	Ermächtigungs über- tragungen aus Vorvorj.	Ergebnis 2020	Ansatz 2021	Ansatz 2022	VE	Plan 2023	Plan 2024 Plan 2025
1	Einzahlungen aus Investitionszuwendungen	17.000	0,00	0	0,00	17.000	0	0	0	0 0
6	Summe der Einzahlungen aus Investitionstätigkeit (Summe aus Nummern 1 bis 5)	17.000	0,00	0	0,00	17.000	0	0	0	0 0
7	Auszahlungen für den Erwerb von Grundstücken und Gebäuden	-117.000	0,00	0	0,00	-27.000	-75.000	0	0	0 0
13	Summe der Auszahlungen aus Investitionstätigkeit (Summe aus Nummern 7 bis 12)	-117.000	0,00	0	0,00	-27.000	-75.000	0	0	0 0
14	Saldo aus Investitionstätigkeit (Saldo aus Nummern 6 und 13)	-100.000	0,00	0	0,00	-10.000	-75.000	0	0	0 0
16	Gesamtkosten der Maßnahme (Summe aus Nummern 13 und 15)	-117.000	0,00	0	0,00	-27.000	-75.000	0	0	0 0

Erläuterungen:

Umgestaltung Außenbereich 35.000 €


2 Stück Sonnensegel je 15.000 €

Zaun / Sichtschutz 10.000 €

Investition I-3653-001 Kindergarten Daimlerstraße

Nr.	Investitionsmaßnahmen Einzahlungs- und Auszahlungsarten	Gesamtang. z.Maßnahme -nachrichtl.-	Bisher finanziert	Ermächtigungs über- tragungen aus Vorvorj.	Ergebnis 2020	Ansatz 2021	Ansatz 2022	VE	Plan 2023	Plan 2024 Plan 2025
9	Auszahlungen für den Erwerb von beweglichem Sachvermögen	-10.000	-1.215,75	0	-1.215,75	-6.000	0	0	0	0 0
13	Summe der Auszahlungen aus Investitionstätigkeit (Summe aus Nummern 7 bis 12)	-10.000	-1.215,75	0	-1.215,75	-6.000	0	0	0	0 0

Haushaltsplan 2022 der Gemeinde Bodelshausen

 Gemeinde Bodelshausen Einzeldarstellung der Investitionsmaßnahmen Produktgruppe 3650 Tageseinrichtungen für Kinder und Kindertagespflege - [THH 4] Gemeinde Bodelshausen										
Nr.	Investitionsmaßnahmen Einzahlungs- und Auszahlungsarten	Gesamtang. z.Maßnahme -nachrichtl.-	Bisher finanziert	Ermächtigungs- über- tragungen aus Vorvorj.	Ergebnis 2020	Ansatz 2021	Ansatz 2022	VE	Plan 2023	Plan 2024 Plan 2025
14	Saldo aus Investitionstätigkeit (Saldo aus Nummern 6 und 13)	-10.000	-1.215,75	0	-1.215,75	-6.000	0	0	0	0
16	Gesamtkosten der Maßnahme (Summe aus Nummern 13 und 15)	-10.000	-1.215,75	0	-1.215,75	-6.000	0	0	0	0
Investition I-3653-101 Kindergarten Daimlerstraße										
Nr.	Investitionsmaßnahmen Einzahlungs- und Auszahlungsarten	Gesamtang. z.Maßnahme -nachrichtl.-	Bisher finanziert	Ermächtigungs- über- tragungen aus Vorvorj.	Ergebnis 2020	Ansatz 2021	Ansatz 2022	VE	Plan 2023	Plan 2024 Plan 2025
1	Einzahlungen aus Investitionszuwendungen	12.000	0,00	0	0,00	12.000	0	0	0	0
6	Summe der Einzahlungen aus Investitionstätigkeit (Summe aus Nummern 1 bis 5)	12.000	0,00	0	0,00	12.000	0	0	0	0
7	Auszahlungen für den Erwerb von Grundstücken und Gebäuden	-16.000	0,00	0	0,00	-16.000	0	0	0	0
13	Summe der Auszahlungen aus Investitionstätigkeit (Summe aus Nummern 7 bis 12)	-16.000	0,00	0	0,00	-16.000	0	0	0	0
14	Saldo aus Investitionstätigkeit (Saldo aus Nummern 6 und 13)	-4.000	0,00	0	0,00	-4.000	0	0	0	0
16	Gesamtkosten der Maßnahme (Summe aus Nummern 13 und 15)	-16.000	0,00	0	0,00	-16.000	0	0	0	0
Investition I-3654-001 Kindergarten Bahnhofstraße										
Nr.	Investitionsmaßnahmen Einzahlungs- und Auszahlungsarten	Gesamtang. z.Maßnahme -nachrichtl.-	Bisher finanziert	Ermächtigungs- über- tragungen aus Vorvorj.	Ergebnis 2020	Ansatz 2021	Ansatz 2022	VE	Plan 2023	Plan 2024 Plan 2025
9	Auszahlungen für den Erwerb von beweglichem Sachvermögen	-2.000	0,00	0	0,00	0	0	0	0	0
13	Summe der Auszahlungen aus Investitionstätigkeit (Summe aus Nummern 7 bis 12)	-2.000	0,00	0	0,00	0	0	0	0	0
14	Saldo aus Investitionstätigkeit (Saldo aus Nummern 6 und 13)	-2.000	0,00	0	0,00	0	0	0	0	0
16	Gesamtkosten der Maßnahme (Summe aus Nummern 13 und 15)	-2.000	0,00	0	0,00	0	0	0	0	0
Investition I-3655-001 Zugang technische Anlagen Kinderhaus Oberwiesen										
Nr.	Investitionsmaßnahmen Einzahlungs- und Auszahlungsarten	Gesamtang. z.Maßnahme -nachrichtl.-	Bisher finanziert	Ermächtigungs- über- tragungen aus Vorvorj.	Ergebnis 2020	Ansatz 2021	Ansatz 2022	VE	Plan 2023	Plan 2024 Plan 2025
9	Auszahlungen für den Erwerb von beweglichem Sachvermögen	-10.000	0,00	0	0,00	-10.000	0	0	0	0
13	Summe der Auszahlungen aus Investitionstätigkeit (Summe aus Nummern 7 bis 12)	-10.000	0,00	0	0,00	-10.000	0	0	0	0
14	Saldo aus Investitionstätigkeit (Saldo aus Nummern 6 und 13)	-10.000	0,00	0	0,00	-10.000	0	0	0	0
16	Gesamtkosten der Maßnahme (Summe aus Nummern 13 und 15)	-10.000	0,00	0	0,00	-10.000	0	0	0	0
Investition I-3655-101 Kinderhaus Oberwiesen										
Nr.	Investitionsmaßnahmen Einzahlungs- und Auszahlungsarten	Gesamtang. z.Maßnahme -nachrichtl.-	Bisher finanziert	Ermächtigungs- über- tragungen aus Vorvorj.	Ergebnis 2020	Ansatz 2021	Ansatz 2022	VE	Plan 2023	Plan 2024 Plan 2025
1	Einzahlungen aus Investitionszuwendungen	100.000	100.860,00	0	100.860,00	0	0	0	0	0
6	Summe der Einzahlungen aus Investitionstätigkeit (Summe aus Nummern 1 bis 5)	100.000	100.860,00	0	100.860,00	0	0	0	0	0
7	Auszahlungen für den Erwerb von Grundstücken und Gebäuden	0	-691,49	0	-691,49	0	0	0	0	0

Haushaltsplan 2022 der Gemeinde Bodelshausen

Gemeinde
Bodelshausen
Einzeldarstellung der Investitionsmaßnahmen
Produktgruppe 3650 Tageseinrichtungen für Kinder und Kindertagespflege - [THH 4]

Gemeinde Bodelshausen

Nr.	Investitionsmaßnahmen Einzahlungs- und Auszahlungsarten	Gesamtang. z.Maßnahme -nachrichtl.-	Bisher finanziert	Ermächtigungs- über- tragungen aus Vorvorj.	Ergebnis 2020	Ansatz 2021	Ansatz 2022	VE	Plan 2023	Plan 2024 Plan 2025
13	Summe der Auszahlungen aus Investitionstätigkeit (Summe aus Nummern 7 bis 12)	0	-691,49	0	-691,49	0	0	0	0	0 0
14	Saldo aus Investitionstätigkeit (Saldo aus Nummern 6 und 13)	100.000	100.168,51	0	100.168,51	0	0	0	0	0 0
16	Gesamtkosten der Maßnahme (Summe aus Nummern 13 und 15)	0	-691,49	0	-691,49	0	0	0	0	0 0
Investition I-3656-101 Neue Kindertagesstätte										
Nr.	Investitionsmaßnahmen Einzahlungs- und Auszahlungsarten	Gesamtang. z.Maßnahme -nachrichtl.-	Bisher finanziert	Ermächtigungs- über- tragungen aus Vorvorj.	Ergebnis 2020	Ansatz 2021	Ansatz 2022	VE	Plan 2023	Plan 2024 Plan 2025
8	Auszahlungen für Baumaßnahmen	-2.000.000	0,00	0	0,00	0	0	0	0	0 -2.000.000
13	Summe der Auszahlungen aus Investitionstätigkeit (Summe aus Nummern 7 bis 12)	-2.000.000	0,00	0	0,00	0	0	0	0	0 -2.000.000
14	Saldo aus Investitionstätigkeit (Saldo aus Nummern 6 und 13)	-2.000.000	0,00	0	0,00	0	0	0	0	0 -2.000.000
16	Gesamtkosten der Maßnahme (Summe aus Nummern 13 und 15)	-2.000.000	0,00	0	0,00	0	0	0	0	0 -2.000.000

Haushaltsplan 2022 der Gemeinde Bodelshausen

Gemeinde
BodelshausenTeilergebnishaushalt einschließlich Finanzplanung
Kostenstelle 365000 Tageseinrichtungen für Kinder

Gemeinde Bodelshausen

Nr.	Bezeichnung	Ergebnis 2020	Ansatz 2021	Ansatz 2022	Plan 2023	Plan 2024	Plan 2025
1	Steuern und ähnliche Abgaben	0,00	0	0	0	0	0
2	Zuweisungen und Zuwendungen, Umlagen	599.602,00	724.800	764.000	747.900	750.800	753.700
3	Aufgelöste Investitionszuwendungen und -beiträge	0,00	0	0	0	0	0
4	Sonstige Transfererträge	0,00	0	0	0	0	0
5	Entgelte für öffentliche Leistungen oder Einrichtungen	0,00	0	0	0	0	0
6	Sonstige privatrechtliche Leistungsentgelte	0,00	0	0	0	0	0
7	Kostenerstattungen und Kostenumlagen	42.194,46	43.000	39.600	41.600	43.600	45.500
8	Zinsen und ähnliche Erträge	0,00	0	0	0	0	0
9	Aktivierete Eigenleistungen und Bestandveränderungen	0,00	0	0	0	0	0
10	Sonstige ordentliche Erträge	0,00	0	0	0	0	0
11	Anteilige ordentliche Erträge (Summe aus Nummern 1 bis 10)	641.796,46	767.800	803.600	789.500	794.400	799.200
12	Personalaufwendungen	-264.583,88	-341.300	-393.100	-412.700	-432.400	-452.000
13	Versorgungsaufwendungen	0,00	0	0	0	0	0
14	Aufwendungen für Sach- und Dienstleistungen	-1.626,64	-36.500	-47.200	-25.400	-25.700	-26.000
15	Abschreibungen	0,00	0	0	0	0	0
16	Zinsen und ähnliche Aufwendungen	0,00	0	0	0	0	0
17	Transferaufwendungen	0,00	0	0	0	0	0
18	Sonstige ordentliche Aufwendungen	-21.618,77	-52.500	-50.500	-53.100	-55.600	-58.200
19	Anteilige ordentliche Aufwendungen (Summe aus Nummern 12 bis 18)	-287.829,29	-430.300	-490.800	-491.200	-513.700	-536.200
20	Anteiliges veranschlagtes ordentliches Ergebnis (Summe aus Nummern 11 und 19)	353.967,17	337.500	312.800	298.300	280.700	263.000
21	Erträge aus internen Leistungen	0,00	0	0	0	0	0
22	Aufwendungen für interne Leistungen	0,00	0	0	0	0	0
23	kalkulatorische Kosten	0,00	0	0	0	0	0
24	Veranschlagtes kalkulatorisches Ergebnis (Saldo aus Nummern 21 bis 23)	0,00	0	0	0	0	0
25	Veranschlagter Nettoressourcenbedarf/-überschuss (Summe aus Nummer 20 und 24)	353.967,17	337.500	312.800	298.300	280.700	263.000

Erläuterungen

Position 2

FAG-Zuschuss	595.000 €
pädagogische Leitungszeit	91.000 €
Zuschuss Corona-Schnelltests	8.000 €
Auffol- und Digitalisierungszuschuss	8.000 €
Sprachkita	50.000 €

Position 7

Interkommunaler Kostenausgleich	36.000 €
---------------------------------	----------

Position 14

u.a. Sprachförderung
u.a. Corona-Schnelltests
u.a. Aufwendungen für Digitalisierung

Haushaltsplan 2022 der Gemeinde Bodelshausen

Gemeinde
BodelshausenTeilfinanzhaushalt einschließlich Finanzplanung
Kostenstelle 365000 Tageseinrichtungen für Kinder

Gemeinde Bodelshausen

Nr.	Bezeichnung	Ergebnis 2020	Ansatz 2021	Ansatz 2022	VE	Plan 2023	Plan 2024	Plan 2025
1	Summe der Einzahlungen aus laufender Verwaltungstätigkeit (ohne außerordentliche zahlungswirksame Erträge aus Vermögensveräußerung)	641.787,49	767.800	803.600	0	789.500	794.400	799.200
2	Summe der Auszahlungen aus laufender Verwaltungstätigkeit	-285.314,27	-430.300	-490.800	0	-491.200	-513.700	-536.200
3	Intelligenter Zahlungsmittelüberschuss/-bedarf des Ergebnishaushalts (Saldo aus Nummern 1 und 2)	356.473,22	337.500	312.800	0	298.300	280.700	263.000
4	Einzahlungen aus Investitionszuwendungen	0,00	0	0	0	0	0	0
5	Einzahlungen aus Investitionsbeiträgen und ähnlichen Entgelten für Investitionstätigkeit	0,00	0	0	0	0	0	0
6	Einzahlungen aus der Veräußerung von Sachvermögen	0,00	0	0	0	0	0	0
7	Einzahlungen aus der Veräußerung von Finanzvermögen	0,00	0	0	0	0	0	0
8	Einzahlungen für sonstige Investitionstätigkeit	0,00	0	0	0	0	0	0
9	Einzahlungen aus Investitionstätigkeit (Summe aus Nummern 4 bis 8)	0,00	0	0	0	0	0	0
10	Auszahlungen für den Erwerb von Grundstücken und Gebäuden	0,00	0	0	0	0	0	0
11	Auszahlungen für Baumaßnahmen	0,00	0	0	0	0	0	0
12	Auszahlungen für den Erwerb von beweglichem Sachvermögen	0,00	0	0	0	0	0	0
13	Auszahlungen für den Erwerb von Finanzvermögen	0,00	0	0	0	0	0	0
14	Auszahlungen für Investitionsförderungsmaßnahmen	0,00	0	0	0	0	0	0
15	Auszahlungen für den Erwerb von immateriellen Vermögensgegenständen	0,00	0	0	0	0	0	0
16	Auszahlungen aus Investitionstätigkeit (Summe aus Nummern 10 bis 15)	0,00	0	0	0	0	0	0
17	Intelligenter veranschlagter Finanzierungsmittelüberschuss/-bedarf aus Investitionstätigkeit (Saldo aus Nummern 9 und 16)	0,00	0	0	0	0	0	0
18	Intelligenter veranschlagter Finanzierungsmittel-Saldo aus Nummern 3 und 17)	356.473,22	337.500	312.800	0	298.300	280.700	263.000

Haushaltsplan 2022 der Gemeinde Bodelshausen

Gemeinde
BodelshausenTeilergebnishaushalt einschließlich Finanzplanung
Kostenstelle 365001 Kindergarten Achalmstraße

Gemeinde Bodelshausen

Nr.	Bezeichnung	Ergebnis 2020	Ansatz 2021	Ansatz 2022	Plan 2023	Plan 2024	Plan 2025
1	Steuern und ähnliche Abgaben	0,00	0	0	0	0	0
2	Zuweisungen und Zuwendungen, Umlagen	24.776,00	18.000	21.400	22.500	23.500	24.700
3	Aufgelöste Investitionszuwendungen und -beiträge	0,00	0	0	0	0	0
4	Sonstige Transfererträge	0,00	0	0	0	0	0
5	Entgelte für öffentliche Leistungen oder Einrichtungen	48.529,37	77.000	77.000	80.900	84.700	88.600
6	Sonstige privatrechtliche Leistungsentgelte	0,00	0	0	0	0	0
7	Kostenerstattungen und Kostenumlagen	0,00	0	0	0	0	0
8	Zinsen und ähnliche Erträge	0,00	0	0	0	0	0
9	Aktivierete Eigenleistungen und Bestandveränderungen	0,00	0	0	0	0	0
10	Sonstige ordentliche Erträge	0,00	0	0	0	0	0
11	Anteilige ordentliche Erträge (Summe aus Nummern 1 bis 10)	73.305,37	95.000	98.400	103.400	108.200	113.300
12	Personalaufwendungen	-306.244,64	-363.700	-327.600	-344.100	-360.400	-376.800
13	Versorgungsaufwendungen	0,00	0	0	0	0	0
14	Aufwendungen für Sach- und Dienstleistungen	-42.916,17	-79.900	-91.600	-90.700	-94.400	-98.200
15	Abschreibungen	-353,50	-8.600	-9.200	-4.900	-600	-600
16	Zinsen und ähnliche Aufwendungen	0,00	0	0	0	0	0
17	Transferaufwendungen	0,00	0	0	0	0	0
18	Sonstige ordentliche Aufwendungen	-19.606,05	-5.400	-5.200	-5.500	-5.700	-6.000
19	Anteilige ordentliche Aufwendungen (Summe aus Nummern 12 bis 18)	-369.120,36	-457.600	-433.600	-445.200	-461.100	-481.600
20	Anteiliges veranschlagtes ordentliches Ergebnis (Summe aus Nummern 11 und 19)	-295.814,99	-362.600	-335.200	-341.800	-352.900	-368.300
21	Erträge aus internen Leistungen	0,00	0	0	0	0	0
22	Aufwendungen für interne Leistungen	-30.458,31	-22.900	-30.400	-32.000	-33.400	-35.000
23	kalkulatorische Kosten	0,00	0	0	0	0	0
24	Veranschlagtes kalkulatorisches Ergebnis (Saldo aus Nummern 21 bis 23)	-30.458,31	-22.900	-30.400	-32.000	-33.400	-35.000
25	Veranschlagter Nettoressourcenbedarf/-überschuss (Summe aus Nummer 20 und 24)	-326.273,30	-385.500	-365.600	-373.800	-386.300	-403.300

Erläuterungen

Position 2

Zuschuss Integrationsmaßnahmen 17.000 €
Landeszuschuss Kolibri 4.400 €

Position 14

davon 5.000 € Ersatz Sonnensegel

Haushaltsplan 2022 der Gemeinde Bodelshausen

Gemeinde
BodelshausenTeilfinanzhaushalt einschließlich Finanzplanung
Kostenstelle 365001 Kindergarten Achalmstraße

Gemeinde Bodelshausen

Nr.	Bezeichnung	Ergebnis 2020	Ansatz 2021	Ansatz 2022	VE	Plan 2023	Plan 2024	Plan 2025
1	Summe der Einzahlungen aus laufender Verwaltungstätigkeit (ohne außerordentliche zahlungswirksame Erträge aus Vermögensveräußerung)	72.432,16	95.000	98.400	0	103.400	108.200	113.300
2	Summe der Auszahlungen aus laufender Verwaltungstätigkeit	-362.759,42	-449.000	-424.400	0	-440.300	-460.500	-481.000
3	Intelligenter Zahlungsmittelüberschuss/-bedarf des Ergebnishaushalts (Saldo aus Nummern 1 und 2)	-290.327,26	-354.000	-326.000	0	-336.900	-352.300	-367.700
4	Einzahlungen aus Investitionszuwendungen	0,00	0	0	0	0	0	0
5	Einzahlungen aus Investitionsbeiträgen und ähnlichen Entgelten für Investitionstätigkeit	0,00	0	0	0	0	0	0
6	Einzahlungen aus der Veräußerung von Sachvermögen	0,00	0	0	0	0	0	0
7	Einzahlungen aus der Veräußerung von Finanzvermögen	0,00	0	0	0	0	0	0
8	Einzahlungen für sonstige Investitionstätigkeit	0,00	0	0	0	0	0	0
9	Einzahlungen aus Investitionstätigkeit (Summe aus Nummern 4 bis 8)	0,00	0	0	0	0	0	0
10	Auszahlungen für den Erwerb von Grundstücken und Gebäuden	0,00	0	0	0	0	0	0
11	Auszahlungen für Baumaßnahmen	0,00	0	0	0	0	0	0
12	Auszahlungen für den Erwerb von beweglichem Sachvermögen	0,00	-6.000	-10.000	0	-1.000	-1.000	-1.000
13	Auszahlungen für den Erwerb von Finanzvermögen	0,00	0	0	0	0	0	0
14	Auszahlungen für Investitionsförderungsmaßnahmen	0,00	0	0	0	0	0	0
15	Auszahlungen für den Erwerb von immateriellen Vermögensgegenständen	0,00	0	0	0	0	0	0
16	Auszahlungen aus Investitionstätigkeit (Summe aus Nummern 10 bis 15)	0,00	-6.000	-10.000	0	-1.000	-1.000	-1.000
17	Intelligenter veranschlagter Finanzierungsmittelüberschuss/-bedarf aus Investitionstätigkeit (Saldo aus Nummern 9 und 16)	0,00	-6.000	-10.000	0	-1.000	-1.000	-1.000
18	Intelligenter veranschlagter Finanzierungsmittel-Saldo aus Nummern 3 und 17)	-290.327,26	-360.000	-336.000	0	-337.900	-353.300	-368.700

Haushaltsplan 2022 der Gemeinde Bodelshausen

Gemeinde
Bodelshausen
**Einzeldarstellung der Investitionsmaßnahmen
Kostenstelle 365001 Kindergarten Achalmstraße**

Gemeinde Bodelshausen

Investition I-3651-001 Kindergarten Achalmstraße

Nr.	Investitionsmaßnahmen Einzahlungs- und Auszahlungsarten	Gesamtang. z. Maßnahme -nachrichtl.-	Bisher finanziert	Ermächtigungs- über- tragungen aus Vorvorj.	Ergebnis 2020	Ansatz 2021	Ansatz 2022	VE	Plan 2023	Plan 2024 Plan 2025
9	Auszahlungen für den Erwerb von beweglichem Sachvermögen	-19.000	0,00	0	0,00	-6.000	-10.000	0	-1.000	-1.000 -1.000
13	Summe der Auszahlungen aus Investitionstätigkeit (Summe aus Nummern 7 bis 12)	-19.000	0,00	0	0,00	-6.000	-10.000	0	-1.000	-1.000 -1.000
14	Saldo aus Investitionstätigkeit (Saldo aus Nummern 6 und 13)	-19.000	0,00	0	0,00	-6.000	-10.000	0	-1.000	-1.000 -1.000
16	Gesamtkosten der Maßnahme (Summe aus Nummern 13 und 15)	-19.000	0,00	0	0,00	-6.000	-10.000	0	-1.000	-1.000 -1.000

Erläuterungen:

3 abschließbare Schränke je 1.000 €

Industriespülmaschine 7.000 €

Haushaltsplan 2022 der Gemeinde Bodelshausen

Gemeinde
BodelshausenTeilergebnishaushalt einschließlich Finanzplanung
Kostenstelle 365002 Kinderhaus Birkenweg

Gemeinde Bodelshausen

Nr.	Bezeichnung	Ergebnis 2020	Ansatz 2021	Ansatz 2022	Plan 2023	Plan 2024	Plan 2025
1	Steuern und ähnliche Abgaben	0,00	0	0	0	0	0
2	Zuweisungen und Zuwendungen, Umlagen	452.108,10	536.000	525.500	474.400	475.400	476.300
3	Aufgelöste Investitionszuwendungen und -beiträge	0,00	0	3.500	3.500	3.500	3.500
4	Sonstige Transfererträge	0,00	0	0	0	0	0
5	Entgelte für öffentliche Leistungen oder Einrichtungen	83.896,03	114.000	130.000	136.500	143.000	149.500
6	Sonstige privatrechtliche Leistungsentgelte	0,00	0	0	0	0	0
7	Kostenerstattungen und Kostenumlagen	0,00	0	0	0	0	0
8	Zinsen und ähnliche Erträge	0,00	0	0	0	0	0
9	Aktivierete Eigenleistungen und Bestandveränderungen	0,00	0	0	0	0	0
10	Sonstige ordentliche Erträge	0,00	0	0	0	0	0
11	Anteilige ordentliche Erträge (Summe aus Nummern 1 bis 10)	536.004,13	650.000	659.000	614.400	621.900	629.300
12	Personalaufwendungen	-564.135,49	-584.500	-597.500	-627.400	-657.300	-687.200
13	Versorgungsaufwendungen	0,00	0	0	0	0	0
14	Aufwendungen für Sach- und Dienstleistungen	-63.021,02	-92.200	-97.600	-102.600	-107.500	-112.500
15	Abschreibungen	0,00	-22.200	-23.100	-21.300	-21.300	-21.300
16	Zinsen und ähnliche Aufwendungen	0,00	0	0	0	0	0
17	Transferaufwendungen	0,00	0	0	0	0	0
18	Sonstige ordentliche Aufwendungen	-19.206,98	-6.700	-5.100	-5.300	-5.600	-5.800
19	Anteilige ordentliche Aufwendungen (Summe aus Nummern 12 bis 18)	-646.363,49	-705.600	-723.300	-756.600	-791.700	-826.800
20	Anteiliges veranschlagtes ordentliches Ergebnis (Summe aus Nummern 11 und 19)	-110.359,36	-55.600	-64.300	-142.200	-169.800	-197.500
21	Erträge aus internen Leistungen	0,00	0	0	0	0	0
22	Aufwendungen für interne Leistungen	-50.426,99	-40.100	-52.800	-55.400	-58.100	-60.700
23	kalkulatorische Kosten	0,00	0	0	0	0	0
24	Veranschlagtes kalkulatorisches Ergebnis (Saldo aus Nummern 21 bis 23)	-50.426,99	-40.100	-52.800	-55.400	-58.100	-60.700
25	Veranschlagter Nettoressourcenbedarf/-überschuss (Summe aus Nummer 20 und 24)	-160.786,35	-95.700	-117.100	-197.600	-227.900	-258.200

Erläuterungen

Position 2

Landeszuschuss Kleinkindbetreuung 507.000 €
 Landeszuschuss Schnullertreff 4.000 €
 Landeszuschuss einer PIA-Stelle 12.000 €

Haushaltsplan 2022 der Gemeinde Bodelshausen

Gemeinde
BodelshausenTeilfinanzhaushalt einschließlich Finanzplanung
Kostenstelle 365002 Kinderhaus Birkenweg

Gemeinde Bodelshausen

Nr.	Bezeichnung	Ergebnis 2020	Ansatz 2021	Ansatz 2022	VE	Plan 2023	Plan 2024	Plan 2025
1	Summe der Einzahlungen aus laufender Verwaltungstätigkeit (ohne außerordentliche zahlungswirksame Erträge aus Vermögensveräußerung)	536.080,72	650.000	655.500	0	610.900	618.400	625.800
2	Summe der Auszahlungen aus laufender Verwaltungstätigkeit	-642.696,07	-683.400	-700.200	0	-735.300	-770.400	-805.500
3	Anteiliger Zahlungsmittelüberschuss/-bedarf des Ergebnishaushalts (Saldo aus Nummern 1 und 2)	-106.615,35	-33.400	-44.700	0	-124.400	-152.000	-179.700
4	Einzahlungen aus Investitionszuwendungen	0,00	17.000	0	0	0	0	0
5	Einzahlungen aus Investitionsbeiträgen und ähnlichen Entgelten für Investitionstätigkeit	0,00	0	0	0	0	0	0
6	Einzahlungen aus der Veräußerung von Sachvermögen	0,00	0	0	0	0	0	0
7	Einzahlungen aus der Veräußerung von Finanzvermögen	0,00	0	0	0	0	0	0
8	Einzahlungen für sonstige Investitionstätigkeit	0,00	0	0	0	0	0	0
9	Einzahlungen aus Investitionstätigkeit (Summe aus Nummern 4 bis 8)	0,00	17.000	0	0	0	0	0
10	Auszahlungen für den Erwerb von Grundstücken und Gebäuden	0,00	-27.000	-75.000	0	0	0	0
11	Auszahlungen für Baumaßnahmen	0,00	0	0	0	0	0	0
12	Auszahlungen für den Erwerb von beweglichem Sachvermögen	0,00	-5.000	0	0	-2.000	-2.000	-2.000
13	Auszahlungen für den Erwerb von Finanzvermögen	0,00	0	0	0	0	0	0
14	Auszahlungen für Investitionsförderungsmaßnahmen	0,00	0	0	0	0	0	0
15	Auszahlungen für den Erwerb von immateriellen Vermögensgegenständen	0,00	0	0	0	0	0	0
16	Auszahlungen aus Investitionstätigkeit (Summe aus Nummern 10 bis 15)	0,00	-32.000	-75.000	0	-2.000	-2.000	-2.000
17	Anteiliger veranschlagter Finanzierungsmittelüberschuss/-bedarf aus Investitionstätigkeit (Saldo aus Nummern 9 und 16)	0,00	-15.000	-75.000	0	-2.000	-2.000	-2.000
18	Anteiliger veranschlagter Finanzierungsmittel-Saldo aus Nummern 3 und 17)	-106.615,35	-48.400	-119.700	0	-126.400	-154.000	-181.700

Haushaltsplan 2022 der Gemeinde Bodelshausen

Gemeinde
Bodelshausen
**Einzeldarstellung der Investitionsmaßnahmen
Kostenstelle 365002 Kinderhaus Birkenweg**

Gemeinde Bodelshausen

Investition I-3652-001 Kinderhaus Birkenweg

Nr.	Investitionsmaßnahmen Einzahlungs- und Auszahlungsarten	Gesamtang. z. Maßnahme -nachrichtl.-	Bisher finanziert	Ermächtigungs- über- tragungen aus Vorvorj.	Ergebnis 2020	Ansatz 2021	Ansatz 2022	VE	Plan 2023	Plan 2024 Plan 2025
9	Auszahlungen für den Erwerb von beweglichem Sachvermögen	-12.000	0,00	0	0,00	-5.000	0	0	-2.000	-2.000 -2.000
13	Summe der Auszahlungen aus Investitionstätigkeit (Summe aus Nummern 7 bis 12)	-12.000	0,00	0	0,00	-5.000	0	0	-2.000	-2.000 -2.000
14	Saldo aus Investitionstätigkeit (Saldo aus Nummern 6 und 13)	-12.000	0,00	0	0,00	-5.000	0	0	-2.000	-2.000 -2.000
16	Gesamtkosten der Maßnahme (Summe aus Nummern 13 und 15)	-12.000	0,00	0	0,00	-5.000	0	0	-2.000	-2.000 -2.000

Investition I-3652-101 Investitionen für Außenanlagen

Nr.	Investitionsmaßnahmen Einzahlungs- und Auszahlungsarten	Gesamtang. z. Maßnahme -nachrichtl.-	Bisher finanziert	Ermächtigungs- über- tragungen aus Vorvorj.	Ergebnis 2020	Ansatz 2021	Ansatz 2022	VE	Plan 2023	Plan 2024 Plan 2025
1	Einzahlungen aus Investitionszuwendungen	17.000	0,00	0	0,00	17.000	0	0	0	0 0
6	Summe der Einzahlungen aus Investitionstätigkeit (Summe aus Nummern 1 bis 5)	17.000	0,00	0	0,00	17.000	0	0	0	0 0
7	Auszahlungen für den Erwerb von Grundstücken und Gebäuden	-117.000	0,00	0	0,00	-27.000	-75.000	0	0	0 0
13	Summe der Auszahlungen aus Investitionstätigkeit (Summe aus Nummern 7 bis 12)	-117.000	0,00	0	0,00	-27.000	-75.000	0	0	0 0
14	Saldo aus Investitionstätigkeit (Saldo aus Nummern 6 und 13)	-100.000	0,00	0	0,00	-10.000	-75.000	0	0	0 0
16	Gesamtkosten der Maßnahme (Summe aus Nummern 13 und 15)	-117.000	0,00	0	0,00	-27.000	-75.000	0	0	0 0

Erläuterungen:

Umgestaltung Außenbereich 35.000 €

2 Stück Sonnensegel je 15.000 €

Zaun / Sichtschutz 10.000 €

Haushaltsplan 2022 der Gemeinde Bodelshausen

Gemeinde
BodelshausenTeilergebnishaushalt einschließlich Finanzplanung
Kostenstelle 365003 Kindergarten Daimlerstraße

Gemeinde Bodelshausen

Nr.	Bezeichnung	Ergebnis 2020	Ansatz 2021	Ansatz 2022	Plan 2023	Plan 2024	Plan 2025
1	Steuern und ähnliche Abgaben	0,00	0	0	0	0	0
2	Zuweisungen und Zuwendungen, Umlagen	1.533,87	3.400	8.100	8.500	9.000	9.300
3	Aufgelöste Investitionszuwendungen und -beiträge	0,00	0	0	0	0	0
4	Sonstige Transfererträge	0,00	0	0	0	0	0
5	Entgelte für öffentliche Leistungen oder Einrichtungen	46.191,08	63.500	60.000	63.000	66.000	69.000
6	Sonstige privatrechtliche Leistungsentgelte	0,00	0	0	0	0	0
7	Kostenerstattungen und Kostenumlagen	0,00	0	0	0	0	0
8	Zinsen und ähnliche Erträge	0,00	0	0	0	0	0
9	Aktivierete Eigenleistungen und Bestandveränderungen	0,00	0	0	0	0	0
10	Sonstige ordentliche Erträge	0,00	0	0	0	0	0
11	Anteilige ordentliche Erträge (Summe aus Nummern 1 bis 10)	47.724,95	66.900	68.100	71.500	75.000	78.300
12	Personalaufwendungen	-265.187,66	-294.000	-306.300	-321.600	-337.000	-352.200
13	Versorgungsaufwendungen	0,00	0	0	0	0	0
14	Aufwendungen für Sach- und Dienstleistungen	-31.840,52	-52.800	-120.900	-94.100	-97.300	-99.900
15	Abschreibungen	0,00	-5.600	-6.300	-6.300	-6.300	-6.300
16	Zinsen und ähnliche Aufwendungen	0,00	0	0	0	0	0
17	Transferaufwendungen	0,00	0	0	0	0	0
18	Sonstige ordentliche Aufwendungen	-11.584,33	-6.100	-5.600	-5.900	-6.100	-6.500
19	Anteilige ordentliche Aufwendungen (Summe aus Nummern 12 bis 18)	-308.612,51	-358.500	-439.100	-427.900	-446.700	-464.900
20	Anteiliges veranschlagtes ordentliches Ergebnis (Summe aus Nummern 11 und 19)	-260.887,56	-291.600	-371.000	-356.400	-371.700	-386.600
21	Erträge aus internen Leistungen	0,00	0	0	0	0	0
22	Aufwendungen für interne Leistungen	-21.919,39	-22.900	-25.400	-26.700	-27.900	-29.200
23	kalkulatorische Kosten	0,00	0	0	0	0	0
24	Veranschlagtes kalkulatorisches Ergebnis (Saldo aus Nummern 21 bis 23)	-21.919,39	-22.900	-25.400	-26.700	-27.900	-29.200
25	Veranschlagter Nettoressourcenbedarf/-überschuss (Summe aus Nummer 20 und 24)	-282.806,95	-314.500	-396.400	-383.100	-399.600	-415.800

Erläuterungen

Position 2Landeszuschuss Kolibri
Zuschuss für PIA Stelle**Position 14**

u.a. Aufwendungen für Heizung und sanitäre Anlagen zur Aufrechterhaltung des Betriebs

Haushaltsplan 2022 der Gemeinde Bodelshausen

Gemeinde
BodelshausenTeilfinanzhaushalt einschließlich Finanzplanung
Kostenstelle 365003 Kindergarten Daimlerstraße

Gemeinde Bodelshausen

Nr.	Bezeichnung	Ergebnis 2020	Ansatz 2021	Ansatz 2022	VE	Plan 2023	Plan 2024	Plan 2025
1	Summe der Einzahlungen aus laufender Verwaltungstätigkeit (ohne außerordentliche zahlungswirksame Erträge aus Vermögensveräußerung)	46.574,07	66.900	68.100	0	71.500	75.000	78.300
2	Summe der Auszahlungen aus laufender Verwaltungstätigkeit	-305.208,34	-352.900	-432.800	0	-421.600	-440.400	-458.600
3	Intelligenter Zahlungsmittelüberschuss/-bedarf des Ergebnishaushalts (Saldo aus Nummern 1 und 2)	-258.634,27	-286.000	-364.700	0	-350.100	-365.400	-380.300
4	Einzahlungen aus Investitionszuwendungen	0,00	12.000	0	0	0	0	0
5	Einzahlungen aus Investitionsbeiträgen und ähnlichen Entgelten für Investitionstätigkeit	0,00	0	0	0	0	0	0
6	Einzahlungen aus der Veräußerung von Sachvermögen	0,00	0	0	0	0	0	0
7	Einzahlungen aus der Veräußerung von Finanzvermögen	0,00	0	0	0	0	0	0
8	Einzahlungen für sonstige Investitionstätigkeit	0,00	0	0	0	0	0	0
9	Einzahlungen aus Investitionstätigkeit (Summe aus Nummern 4 bis 8)	0,00	12.000	0	0	0	0	0
10	Auszahlungen für den Erwerb von Grundstücken und Gebäuden	0,00	-16.000	0	0	0	0	0
11	Auszahlungen für Baumaßnahmen	0,00	0	0	0	0	0	0
12	Auszahlungen für den Erwerb von beweglichem Sachvermögen	-1.215,75	-6.000	0	0	0	0	0
13	Auszahlungen für den Erwerb von Finanzvermögen	0,00	0	0	0	0	0	0
14	Auszahlungen für Investitionsförderungsmaßnahmen	0,00	0	0	0	0	0	0
15	Auszahlungen für den Erwerb von immateriellen Vermögensgegenständen	0,00	0	0	0	0	0	0
16	Auszahlungen aus Investitionstätigkeit (Summe aus Nummern 10 bis 15)	-1.215,75	-22.000	0	0	0	0	0
17	Intelligenter veranschlagter Finanzierungsmittelüberschuss/-bedarf aus Investitionstätigkeit (Saldo aus Nummern 9 und 16)	-1.215,75	-10.000	0	0	0	0	0
18	Intelligenter veranschlagter Finanzierungsmittel-Saldo aus Nummern 3 und 17)	-259.850,02	-296.000	-364.700	0	-350.100	-365.400	-380.300

Haushaltsplan 2022 der Gemeinde Bodelshausen

Gemeinde
Bodelshausen
**Einzeldarstellung der Investitionsmaßnahmen
Kostenstelle 365003 Kindergarten Daimlerstraße**

Gemeinde Bodelshausen

Investition I-3653-001 Kindergarten Daimlerstraße

Nr.	Investitionsmaßnahmen Einzahlungs- und Auszahlungsarten	Gesamtang. z.Maßnahme -nachrichtl.-	Bisher finanziert	Ermächtigungs- über- tragungen aus Vorvorj.	Ergebnis 2020	Ansatz 2021	Ansatz 2022	VE	Plan 2023	Plan 2024 Plan 2025
9	Auszahlungen für den Erwerb von beweglichem Sachvermögen	-10.000	-1.215,75	0	-1.215,75	-6.000	0	0	0	0 0
13	Summe der Auszahlungen aus Investitionstätigkeit (Summe aus Nummern 7 bis 12)	-10.000	-1.215,75	0	-1.215,75	-6.000	0	0	0	0 0
14	Saldo aus Investitionstätigkeit (Saldo aus Nummern 6 und 13)	-10.000	-1.215,75	0	-1.215,75	-6.000	0	0	0	0 0
16	Gesamtkosten der Maßnahme (Summe aus Nummern 13 und 15)	-10.000	-1.215,75	0	-1.215,75	-6.000	0	0	0	0 0

Investition I-3653-101 Kindergarten Daimlerstraße

Nr.	Investitionsmaßnahmen Einzahlungs- und Auszahlungsarten	Gesamtang. z.Maßnahme -nachrichtl.-	Bisher finanziert	Ermächtigungs- über- tragungen aus Vorvorj.	Ergebnis 2020	Ansatz 2021	Ansatz 2022	VE	Plan 2023	Plan 2024 Plan 2025
1	Einzahlungen aus Investitionszuwendungen	12.000	0,00	0	0,00	12.000	0	0	0	0 0
6	Summe der Einzahlungen aus Investitionstätigkeit (Summe aus Nummern 1 bis 5)	12.000	0,00	0	0,00	12.000	0	0	0	0 0
7	Auszahlungen für den Erwerb von Grundstücken und Gebäuden	-16.000	0,00	0	0,00	-16.000	0	0	0	0 0
13	Summe der Auszahlungen aus Investitionstätigkeit (Summe aus Nummern 7 bis 12)	-16.000	0,00	0	0,00	-16.000	0	0	0	0 0
14	Saldo aus Investitionstätigkeit (Saldo aus Nummern 6 und 13)	-4.000	0,00	0	0,00	-4.000	0	0	0	0 0
16	Gesamtkosten der Maßnahme (Summe aus Nummern 13 und 15)	-16.000	0,00	0	0,00	-16.000	0	0	0	0 0

Haushaltsplan 2022 der Gemeinde Bodelshausen

Gemeinde
BodelshausenTeilergebnishaushalt einschließlich Finanzplanung
Kostenstelle 365004 Kindergarten Bahnhofstraße

Gemeinde Bodelshausen

Nr.	Bezeichnung	Ergebnis 2020	Ansatz 2021	Ansatz 2022	Plan 2023	Plan 2024	Plan 2025
1	Steuern und ähnliche Abgaben	0,00	0	0	0	0	0
2	Zuweisungen und Zuwendungen, Umlagen	20.316,62	20.000	11.500	12.100	12.700	13.200
3	Aufgelöste Investitionszuwendungen und -beiträge	0,00	0	0	0	0	0
4	Sonstige Transfererträge	0,00	0	0	0	0	0
5	Entgelte für öffentliche Leistungen oder Einrichtungen	38.764,20	50.000	44.000	46.300	48.400	50.700
6	Sonstige privatrechtliche Leistungsentgelte	0,00	0	0	0	0	0
7	Kostenerstattungen und Kostenumlagen	0,00	0	0	0	0	0
8	Zinsen und ähnliche Erträge	0,00	0	0	0	0	0
9	Aktivierete Eigenleistungen und Bestandveränderungen	0,00	0	0	0	0	0
10	Sonstige ordentliche Erträge	0,00	0	0	0	0	0
11	Anteilige ordentliche Erträge (Summe aus Nummern 1 bis 10)	59.080,82	70.000	55.500	58.400	61.100	63.900
12	Personalaufwendungen	-333.651,71	-290.300	-307.500	-322.800	-338.300	-353.600
13	Versorgungsaufwendungen	0,00	0	0	0	0	0
14	Aufwendungen für Sach- und Dienstleistungen	-36.523,44	-70.500	-52.800	-55.600	-58.300	-60.900
15	Abschreibungen	0,00	-10.900	-10.900	-10.900	-10.900	-10.900
16	Zinsen und ähnliche Aufwendungen	0,00	0	0	0	0	0
17	Transferaufwendungen	0,00	0	0	0	0	0
18	Sonstige ordentliche Aufwendungen	-4.953,26	-4.600	-4.300	-4.500	-4.700	-4.900
19	Anteilige ordentliche Aufwendungen (Summe aus Nummern 12 bis 18)	-375.128,41	-376.300	-375.500	-393.800	-412.200	-430.300
20	Anteiliges veranschlagtes ordentliches Ergebnis (Summe aus Nummern 11 und 19)	-316.047,59	-306.300	-320.000	-335.400	-351.100	-366.400
21	Erträge aus internen Leistungen	0,00	0	0	0	0	0
22	Aufwendungen für interne Leistungen	-21.870,32	-18.300	-21.800	-22.900	-23.900	-25.100
23	kalkulatorische Kosten	0,00	0	0	0	0	0
24	Veranschlagtes kalkulatorisches Ergebnis (Saldo aus Nummern 21 bis 23)	-21.870,32	-18.300	-21.800	-22.900	-23.900	-25.100
25	Veranschlagter Nettoressourcenbedarf/-überschuss (Summe aus Nummer 20 und 24)	-337.917,91	-324.600	-341.800	-358.300	-375.000	-391.500

Erläuterungen

Position 2

Zuschuss für Integrationsmaßnahmen

Haushaltsplan 2022 der Gemeinde Bodelshausen

Gemeinde
BodelshausenTeilfinanzhaushalt einschließlich Finanzplanung
Kostenstelle 365004 Kindergarten Bahnhofstraße

Gemeinde Bodelshausen

Nr.	Bezeichnung	Ergebnis 2020	Ansatz 2021	Ansatz 2022	VE	Plan 2023	Plan 2024	Plan 2025
1	Summe der Einzahlungen aus laufender Verwaltungstätigkeit (ohne außerordentliche zahlungswirksame Erträge aus Vermögensveräußerung)	58.398,26	70.000	55.500	0	58.400	61.100	63.900
2	Summe der Auszahlungen aus laufender Verwaltungstätigkeit	-372.190,84	-365.400	-364.600	0	-382.900	-401.300	-419.400
3	Intelligenter Zahlungsmittelüberschuss/-bedarf des Ergebnishaushalts (Saldo aus Nummern 1 und 2)	-313.792,58	-295.400	-309.100	0	-324.500	-340.200	-355.500
4	Einzahlungen aus Investitionszuwendungen	0,00	0	0	0	0	0	0
5	Einzahlungen aus Investitionsbeiträgen und ähnlichen Entgelten für Investitionstätigkeit	0,00	0	0	0	0	0	0
6	Einzahlungen aus der Veräußerung von Sachvermögen	0,00	0	0	0	0	0	0
7	Einzahlungen aus der Veräußerung von Finanzvermögen	0,00	0	0	0	0	0	0
8	Einzahlungen für sonstige Investitionstätigkeit	0,00	0	0	0	0	0	0
9	Einzahlungen aus Investitionstätigkeit (Summe aus Nummern 4 bis 8)	0,00	0	0	0	0	0	0
10	Auszahlungen für den Erwerb von Grundstücken und Gebäuden	0,00	0	0	0	0	0	0
11	Auszahlungen für Baumaßnahmen	0,00	0	0	0	0	0	0
12	Auszahlungen für den Erwerb von beweglichem Sachvermögen	0,00	0	0	0	0	0	0
13	Auszahlungen für den Erwerb von Finanzvermögen	0,00	0	0	0	0	0	0
14	Auszahlungen für Investitionsförderungsmaßnahmen	0,00	0	0	0	0	0	0
15	Auszahlungen für den Erwerb von immateriellen Vermögensgegenständen	0,00	0	0	0	0	0	0
16	Auszahlungen aus Investitionstätigkeit (Summe aus Nummern 10 bis 15)	0,00	0	0	0	0	0	0
17	Intelligenter veranschlagter Finanzierungsmittelüberschuss/-bedarf aus Investitionstätigkeit (Saldo aus Nummern 9 und 16)	0,00	0	0	0	0	0	0
18	Intelligenter veranschlagter Finanzierungsmittel-Saldo aus Nummern 3 und 17)	-313.792,58	-295.400	-309.100	0	-324.500	-340.200	-355.500

Haushaltsplan 2022 der Gemeinde Bodelshausen

Gemeinde
Bodelshausen
**Einzeldarstellung der Investitionsmaßnahmen
Kostenstelle 365004 Kindergarten Bahnhofstraße**

Gemeinde Bodelshausen

Investition I-3654-001 Kindergarten Bahnhofstraße

Nr.	Investitionsmaßnahmen Einzahlungs- und Auszahlungsarten	Gesamtang. z. Maßnahme -nachrichtl.-	Bisher finanziert	Ermächtigungs- über- tragungen aus Vorvorj.	Ergebnis 2020	Ansatz 2021	Ansatz 2022	VE	Plan 2023	Plan 2024 Plan 2025
9	Auszahlungen für den Erwerb von beweglichem Sachvermögen	-2.000	0,00	0	0,00	0	0	0	0	0 0
13	Summe der Auszahlungen aus Investitionstätigkeit (Summe aus Nummern 7 bis 12)	-2.000	0,00	0	0,00	0	0	0	0	0 0
14	Saldo aus Investitionstätigkeit (Saldo aus Nummern 6 und 13)	-2.000	0,00	0	0,00	0	0	0	0	0 0
16	Gesamtkosten der Maßnahme (Summe aus Nummern 13 und 15)	-2.000	0,00	0	0,00	0	0	0	0	0 0

Haushaltsplan 2022 der Gemeinde Bodelshausen

Gemeinde
BodelshausenTeilergebnishaushalt einschließlich Finanzplanung
Kostenstelle 365005 Kinderhaus Oberwiesen

Gemeinde Bodelshausen

Nr.	Bezeichnung	Ergebnis 2020	Ansatz 2021	Ansatz 2022	Plan 2023	Plan 2024	Plan 2025
1	Steuern und ähnliche Abgaben	0,00	0	0	0	0	0
2	Zuweisungen und Zuwendungen, Umlagen	13.934,81	29.000	45.500	47.700	50.000	52.300
3	Aufgelöste Investitionszuwendungen und -beiträge	0,00	13.100	13.100	12.900	11.700	11.700
4	Sonstige Transfererträge	0,00	0	0	0	0	0
5	Entgelte für öffentliche Leistungen oder Einrichtungen	133.653,05	158.000	194.000	203.700	213.400	223.100
6	Sonstige privatrechtliche Leistungsentgelte	1.570,26	1.000	1.000	1.100	1.100	1.200
7	Kostenerstattungen und Kostenumlagen	0,00	0	0	0	0	0
8	Zinsen und ähnliche Erträge	0,00	0	0	0	0	0
9	Aktivierete Eigenleistungen und Bestandveränderungen	0,00	0	0	0	0	0
10	Sonstige ordentliche Erträge	0,00	0	0	0	0	0
11	Anteilige ordentliche Erträge (Summe aus Nummern 1 bis 10)	149.158,12	201.100	253.600	265.400	276.200	288.300
12	Personalaufwendungen	-717.106,21	-794.200	-816.900	-857.700	-898.600	-939.500
13	Versorgungsaufwendungen	0,00	0	0	0	0	0
14	Aufwendungen für Sach- und Dienstleistungen	-136.583,01	-197.300	-196.900	-206.900	-216.800	-226.500
15	Abschreibungen	-1.152,00	-135.300	-135.300	-135.100	-134.000	-134.000
16	Zinsen und ähnliche Aufwendungen	0,00	0	0	0	0	0
17	Transferaufwendungen	0,00	0	0	0	0	0
18	Sonstige ordentliche Aufwendungen	-18.583,58	-11.600	-10.000	-10.500	-11.100	-11.600
19	Anteilige ordentliche Aufwendungen (Summe aus Nummern 12 bis 18)	-873.424,80	-1.138.400	-1.159.100	-1.210.200	-1.260.500	-1.311.600
20	Anteiliges veranschlagtes ordentliches Ergebnis (Summe aus Nummern 11 und 19)	-724.266,68	-937.300	-905.500	-944.800	-984.300	-1.023.300
21	Erträge aus internen Leistungen	0,00	0	0	0	0	0
22	Aufwendungen für interne Leistungen	-51.298,06	-66.300	-67.200	-70.500	-73.900	-77.200
23	kalkulatorische Kosten	0,00	0	0	0	0	0
24	Veranschlagtes kalkulatorisches Ergebnis (Saldo aus Nummern 21 bis 23)	-51.298,06	-66.300	-67.200	-70.500	-73.900	-77.200
25	Veranschlagter Nettoressourcenbedarf/-überschuss (Summe aus Nummer 20 und 24)	-775.564,74	-1.003.600	-972.700	-1.015.300	-1.058.200	-1.100.500

Erläuterungen

Position 2

Zuschuss Integrationsmaßnahmen

Position 14

u.a. Gartenpflege durch AIS 15.000 €

Haushaltsplan 2022 der Gemeinde Bodelshausen

Gemeinde
BodelshausenTeilfinanzhaushalt einschließlich Finanzplanung
Kostenstelle 365005 Kinderhaus Oberwiesen

Gemeinde Bodelshausen

Nr.	Bezeichnung	Ergebnis 2020	Ansatz 2021	Ansatz 2022	VE	Plan 2023	Plan 2024	Plan 2025
1	Summe der Einzahlungen aus laufender Verwaltungstätigkeit (ohne außerordentliche zahlungswirksame Erträge aus Vermögensveräußerung)	145.729,70	188.000	240.500	0	252.500	264.500	276.600
2	Summe der Auszahlungen aus laufender Verwaltungstätigkeit	-862.221,25	-1.003.100	-1.023.800	0	-1.075.100	-1.126.500	-1.177.600
3	Intelligenter Zahlungsmittelüberschuss/-bedarf des Ergebnishaushalts (Saldo aus Nummern 1 und 2)	-716.491,55	-815.100	-783.300	0	-822.600	-862.000	-901.000
4	Einzahlungen aus Investitionszuwendungen	100.860,00	0	0	0	0	0	0
5	Einzahlungen aus Investitionsbeiträgen und ähnlichen Entgelten für Investitionstätigkeit	0,00	0	0	0	0	0	0
6	Einzahlungen aus der Veräußerung von Sachvermögen	0,00	0	0	0	0	0	0
7	Einzahlungen aus der Veräußerung von Finanzvermögen	0,00	0	0	0	0	0	0
8	Einzahlungen für sonstige Investitionstätigkeit	0,00	0	0	0	0	0	0
9	Einzahlungen aus Investitionstätigkeit (Summe aus Nummern 4 bis 8)	100.860,00	0	0	0	0	0	0
10	Auszahlungen für den Erwerb von Grundstücken und Gebäuden	-691,49	0	0	0	0	0	0
11	Auszahlungen für Baumaßnahmen	0,00	0	0	0	0	0	0
12	Auszahlungen für den Erwerb von beweglichem Sachvermögen	0,00	-10.000	0	0	0	0	0
13	Auszahlungen für den Erwerb von Finanzvermögen	0,00	0	0	0	0	0	0
14	Auszahlungen für Investitionsförderungsmaßnahmen	0,00	0	0	0	0	0	0
15	Auszahlungen für den Erwerb von immateriellen Vermögensgegenständen	0,00	0	0	0	0	0	0
16	Auszahlungen aus Investitionstätigkeit (Summe aus Nummern 10 bis 15)	-691,49	-10.000	0	0	0	0	0
17	Intelligenter veranschlagter Finanzierungsmittelüberschuss/-bedarf aus Investitionstätigkeit (Saldo aus Numern 9 und 16)	100.168,51	-10.000	0	0	0	0	0
18	Intelligenter veranschlagter Finanzierungsmittel-Saldo aus Nummern 3 und 17)	-616.323,04	-825.100	-783.300	0	-822.600	-862.000	-901.000

Haushaltsplan 2022 der Gemeinde Bodelshausen

Gemeinde
BodelshausenEinzeldarstellung der Investitionsmaßnahmen
Kostenstelle 365005 Kinderhaus Oberwiesen

Gemeinde Bodelshausen

Investition I-3655-001 Zugang technische Anlagen Kinderhaus Oberwiesen

Nr.	Investitionsmaßnahmen Einzahlungs- und Auszahlungsarten	Gesamtang. z. Maßnahme -nachrichtl.-	Bisher finanziert	Ermächtigungs- über- tragungen aus Vorvorj.	Ergebnis 2020	Ansatz 2021	Ansatz 2022	VE	Plan 2023	Plan 2024 Plan 2025
9	Auszahlungen für den Erwerb von beweglichem Sachvermögen	-10.000	0,00	0	0,00	-10.000	0	0	0	0 0
13	Summe der Auszahlungen aus Investitionstätigkeit (Summe aus Nummern 7 bis 12)	-10.000	0,00	0	0,00	-10.000	0	0	0	0 0
14	Saldo aus Investitionstätigkeit (Saldo aus Nummern 6 und 13)	-10.000	0,00	0	0,00	-10.000	0	0	0	0 0
16	Gesamtkosten der Maßnahme (Summe aus Nummern 13 und 15)	-10.000	0,00	0	0,00	-10.000	0	0	0	0 0

Investition I-3655-101 Kinderhaus Oberwiesen

Nr.	Investitionsmaßnahmen Einzahlungs- und Auszahlungsarten	Gesamtang. z. Maßnahme -nachrichtl.-	Bisher finanziert	Ermächtigungs- über- tragungen aus Vorvorj.	Ergebnis 2020	Ansatz 2021	Ansatz 2022	VE	Plan 2023	Plan 2024 Plan 2025
1	Einzahlungen aus Investitionszuwendungen	100.000	100.860,00	0	100.860,00	0	0	0	0	0 0
6	Summe der Einzahlungen aus Investitionstätigkeit (Summe aus Nummern 1 bis 5)	100.000	100.860,00	0	100.860,00	0	0	0	0	0 0
7	Auszahlungen für den Erwerb von Grundstücken und Gebäuden	0	-691,49	0	-691,49	0	0	0	0	0 0
13	Summe der Auszahlungen aus Investitionstätigkeit (Summe aus Nummern 7 bis 12)	0	-691,49	0	-691,49	0	0	0	0	0 0
14	Saldo aus Investitionstätigkeit (Saldo aus Nummern 6 und 13)	100.000	100.168,51	0	100.168,51	0	0	0	0	0 0
16	Gesamtkosten der Maßnahme (Summe aus Nummern 13 und 15)	0	-691,49	0	-691,49	0	0	0	0	0 0

Haushaltsplan 2022 der Gemeinde Bodelshausen

Gemeinde
BodelshausenTeilergebnishaushalt einschließlich Finanzplanung
Kostenstelle 365006 Neue Kindertageseinrichtung

Gemeinde Bodelshausen

Nr.	Bezeichnung	Ergebnis 2020	Ansatz 2021	Ansatz 2022	Plan 2023	Plan 2024	Plan 2025
1	Steuern und ähnliche Abgaben	0,00	0	0	0	0	0
2	Zuweisungen und Zuwendungen, Umlagen	0,00	0	0	0	0	0
3	Aufgelöste Investitionszuwendungen und -beiträge	0,00	0	0	0	0	0
4	Sonstige Transfererträge	0,00	0	0	0	0	0
5	Entgelte für öffentliche Leistungen oder Einrichtungen	0,00	0	0	0	0	0
6	Sonstige privatrechtliche Leistungsentgelte	0,00	0	0	0	0	0
7	Kostenerstattungen und Kostenumlagen	0,00	0	0	0	0	0
8	Zinsen und ähnliche Erträge	0,00	0	0	0	0	0
9	Aktivierete Eigenleistungen und Bestandveränderungen	0,00	0	0	0	0	0
10	Sonstige ordentliche Erträge	0,00	0	0	0	0	0
11	Anteilige ordentliche Erträge (Summe aus Nummern 1 bis 10)	0,00	0	0	0	0	0
12	Personalaufwendungen	0,00	0	0	0	0	0
13	Versorgungsaufwendungen	0,00	0	0	0	0	0
14	Aufwendungen für Sach- und Dienstleistungen	0,00	0	0	0	0	0
15	Abschreibungen	0,00	0	0	0	0	0
16	Zinsen und ähnliche Aufwendungen	0,00	0	0	0	0	0
17	Transferaufwendungen	0,00	0	0	0	0	0
18	Sonstige ordentliche Aufwendungen	0,00	0	0	-45.000	-200.000	0
19	Anteilige ordentliche Aufwendungen (Summe aus Nummern 12 bis 18)	0,00	0	0	-45.000	-200.000	0
20	Anteiliges veranschlagtes ordentliches Ergebnis (Summe aus Nummern 11 und 19)	0,00	0	0	-45.000	-200.000	0
21	Erträge aus internen Leistungen	0,00	0	0	0	0	0
22	Aufwendungen für interne Leistungen	0,00	0	0	0	0	0
23	kalkulatorische Kosten	0,00	0	0	0	0	0
24	Veranschlagtes kalkulatorisches Ergebnis (Saldo aus Nummern 21 bis 23)	0,00	0	0	0	0	0
25	Veranschlagter Nettoressourcenbedarf/-überschuss (Summe aus Nummer 20 und 24)	0,00	0	0	-45.000	-200.000	0

Erläuterungen

Planjahr 2023 und 2024: Planung und Wettbewerb für einen Neubau

Haushaltsplan 2022 der Gemeinde Bodelshausen

Gemeinde
BodelshausenTeilfinanzhaushalt einschließlich Finanzplanung
Kostenstelle 365006 Neue Kindertageseinrichtung

Gemeinde Bodelshausen

Nr.	Bezeichnung	Ergebnis 2020	Ansatz 2021	Ansatz 2022	VE	Plan 2023	Plan 2024	Plan 2025
1	Summe der Einzahlungen aus laufender Verwaltungstätigkeit (ohne außerordentliche zahlungswirksame Erträge aus Vermögensveräußerung)	0,00	0	0	0	0	0	0
2	Summe der Auszahlungen aus laufender Verwaltungstätigkeit	0,00	0	0	0	-45.000	-200.000	0
3	Intelligenter Zahlungsmittelüberschuss/-bedarf des Ergebnishaushalts (Saldo aus Nummern 1 und 2)	0,00	0	0	0	-45.000	-200.000	0
4	Einzahlungen aus Investitionszuwendungen	0,00	0	0	0	0	0	0
5	Einzahlungen aus Investitionsbeiträgen und ähnlichen Entgelten für Investitionstätigkeit	0,00	0	0	0	0	0	0
6	Einzahlungen aus der Veräußerung von Sachvermögen	0,00	0	0	0	0	0	0
7	Einzahlungen aus der Veräußerung von Finanzvermögen	0,00	0	0	0	0	0	0
8	Einzahlungen für sonstige Investitionstätigkeit	0,00	0	0	0	0	0	0
9	Einzahlungen aus Investitionstätigkeit (Summe aus Nummern 4 bis 8)	0,00	0	0	0	0	0	0
10	Auszahlungen für den Erwerb von Grundstücken und Gebäuden	0,00	0	0	0	0	0	0
11	Auszahlungen für Baumaßnahmen	0,00	0	0	0	0	0	-2.000.000
12	Auszahlungen für den Erwerb von beweglichem Sachvermögen	0,00	0	0	0	0	0	0
13	Auszahlungen für den Erwerb von Finanzvermögen	0,00	0	0	0	0	0	0
14	Auszahlungen für Investitionsförderungsmaßnahmen	0,00	0	0	0	0	0	0
15	Auszahlungen für den Erwerb von immateriellen Vermögensgegenständen	0,00	0	0	0	0	0	0
16	Auszahlungen aus Investitionstätigkeit (Summe aus Nummern 10 bis 15)	0,00	0	0	0	0	0	-2.000.000
17	Intelligenter veranschlagter Finanzierungsmittelüberschuss/-bedarf aus Investitionstätigkeit (Saldo aus Nummern 9 und 16)	0,00	0	0	0	0	0	-2.000.000
18	Intelligenter veranschlagter Finanzierungsmittel-Saldo aus Nummern 3 und 17)	0,00	0	0	0	-45.000	-200.000	-2.000.000

Haushaltsplan 2022 der Gemeinde Bodelshausen

Gemeinde
Bodelshausen
**Einzeldarstellung der Investitionsmaßnahmen
Kostenstelle 365006 Neue Kindertageseinrichtung**

Gemeinde Bodelshausen

Investition I-3656-101 Neue Kindertagesstätte

Nr.	Investitionsmaßnahmen Einzahlungs- und Auszahlungsarten	Gesamtang. z. Maßnahme -nachrichtl.-	Bisher finanziert	Ermächtigungs- über- tragungen aus Vorvorj.	Ergebnis 2020	Ansatz 2021	Ansatz 2022	VE	Plan 2023	Plan 2024 Plan 2025
8	Auszahlungen für Baumaßnahmen	-2.000.000	0,00	0	0,00	0	0	0	0	0 -2.000.000
13	Summe der Auszahlungen aus Investitionstätigkeit (Summe aus Nummern 7 bis 12)	-2.000.000	0,00	0	0,00	0	0	0	0	0 -2.000.000
14	Saldo aus Investitionstätigkeit (Saldo aus Nummern 6 und 13)	-2.000.000	0,00	0	0,00	0	0	0	0	0 -2.000.000
16	Gesamtkosten der Maßnahme (Summe aus Nummern 13 und 15)	-2.000.000	0,00	0	0,00	0	0	0	0	0 -2.000.000

Haushaltsplan 2022 der Gemeinde Bodelshausen

Gemeinde
BodelshausenTeilergebnishaushalt einschließlich Finanzplanung
Kostenstelle 365010 Naturkindergarten Verein Märchenwald e.V.

Gemeinde Bodelshausen

Nr.	Bezeichnung	Ergebnis 2020	Ansatz 2021	Ansatz 2022	Plan 2023	Plan 2024	Plan 2025
1	Steuern und ähnliche Abgaben	0,00	0	0	0	0	0
2	Zuweisungen und Zuwendungen, Umlagen	0,00	0	0	0	0	0
3	Aufgelöste Investitionszuwendungen und -beiträge	0,00	0	0	0	0	0
4	Sonstige Transfererträge	0,00	0	0	0	0	0
5	Entgelte für öffentliche Leistungen oder Einrichtungen	0,00	0	0	0	0	0
6	Sonstige privatrechtliche Leistungsentgelte	0,00	0	0	0	0	0
7	Kostenerstattungen und Kostenumlagen	0,00	0	0	0	0	0
8	Zinsen und ähnliche Erträge	0,00	0	0	0	0	0
9	Aktivierete Eigenleistungen und Bestandveränderungen	0,00	0	0	0	0	0
10	Sonstige ordentliche Erträge	0,00	0	0	0	0	0
11	Anteilige ordentliche Erträge (Summe aus Nummern 1 bis 10)	0,00	0	0	0	0	0
12	Personalaufwendungen	0,00	0	0	0	0	0
13	Versorgungsaufwendungen	0,00	0	0	0	0	0
14	Aufwendungen für Sach- und Dienstleistungen	0,00	0	0	0	0	0
15	Abschreibungen	0,00	0	0	0	0	0
16	Zinsen und ähnliche Aufwendungen	0,00	0	0	0	0	0
17	Transferaufwendungen	-118.517,61	-134.000	-142.000	-140.000	-145.000	-150.000
18	Sonstige ordentliche Aufwendungen	0,00	0	0	0	0	0
19	Anteilige ordentliche Aufwendungen (Summe aus Nummern 12 bis 18)	-118.517,61	-134.000	-142.000	-140.000	-145.000	-150.000
20	Anteiliges veranschlagtes ordentliches Ergebnis (Summe aus Nummern 11 und 19)	-118.517,61	-134.000	-142.000	-140.000	-145.000	-150.000
21	Erträge aus internen Leistungen	0,00	0	0	0	0	0
22	Aufwendungen für interne Leistungen	0,00	0	0	0	0	0
23	kalkulatorische Kosten	0,00	0	0	0	0	0
24	Veranschlagtes kalkulatorisches Ergebnis (Saldo aus Nummern 21 bis 23)	0,00	0	0	0	0	0
25	Veranschlagter Nettoressourcenbedarf/-überschuss (Summe aus Nummer 20 und 24)	-118.517,61	-134.000	-142.000	-140.000	-145.000	-150.000


Haushaltsplan 2022 der Gemeinde Bodelshausen

Gemeinde
BodelshausenTeilfinanzhaushalt einschließlich Finanzplanung
Kostenstelle 365010 Naturkindergarten Verein Märchenwald e.V.

Gemeinde Bodelshausen

Nr.	Bezeichnung	Ergebnis 2020	Ansatz 2021	Ansatz 2022	VE	Plan 2023	Plan 2024	Plan 2025
1	Summe der Einzahlungen aus laufender Verwaltungstätigkeit (ohne außerordentliche zahlungswirksame Erträge aus Vermögensveräußerung)	0,00	0	0	0	0	0	0
2	Summe der Auszahlungen aus laufender Verwaltungstätigkeit	-122.456,85	-134.000	-142.000	0	-140.000	-145.000	-150.000
3	Intelligenter Zahlungsmittelüberschuss/-bedarf des Ergebnishaushalts (Saldo aus Nummern 1 und 2)	-122.456,85	-134.000	-142.000	0	-140.000	-145.000	-150.000
4	Einzahlungen aus Investitionszuwendungen	0,00	0	0	0	0	0	0
5	Einzahlungen aus Investitionsbeiträgen und ähnlichen Entgelten für Investitionstätigkeit	0,00	0	0	0	0	0	0
6	Einzahlungen aus der Veräußerung von Sachvermögen	0,00	0	0	0	0	0	0
7	Einzahlungen aus der Veräußerung von Finanzvermögen	0,00	0	0	0	0	0	0
8	Einzahlungen für sonstige Investitionstätigkeit	0,00	0	0	0	0	0	0
9	Einzahlungen aus Investitionstätigkeit (Summe aus Nummern 4 bis 8)	0,00	0	0	0	0	0	0
10	Auszahlungen für den Erwerb von Grundstücken und Gebäuden	0,00	0	0	0	0	0	0
11	Auszahlungen für Baumaßnahmen	0,00	0	0	0	0	0	0
12	Auszahlungen für den Erwerb von beweglichem Sachvermögen	0,00	0	0	0	0	0	0
13	Auszahlungen für den Erwerb von Finanzvermögen	0,00	0	0	0	0	0	0
14	Auszahlungen für Investitionsförderungsmaßnahmen	0,00	0	0	0	0	0	0
15	Auszahlungen für den Erwerb von immateriellen Vermögensgegenständen	0,00	0	0	0	0	0	0
16	Auszahlungen aus Investitionstätigkeit (Summe aus Nummern 10 bis 15)	0,00	0	0	0	0	0	0
17	Intelligenter veranschlagter Finanzierungsmittelüberschuss/-bedarf aus Investitionstätigkeit (Saldo aus Numern 9 und 16)	0,00	0	0	0	0	0	0
18	Intelligenter veranschlagter Finanzierungsmittel-Saldo aus Nummern 3 und 17)	-122.456,85	-134.000	-142.000	0	-140.000	-145.000	-150.000

Haushaltsplan 2022 der Gemeinde Bodelshausen

 Gemeinde Bodelshausen		Produktbeschreibung Produktgruppe 3680 Kooperation und Vernetzung - [THH 4]
Gemeinde Bodelshausen		
Produktbereich	36	Kinder-, Jugend und Familienhilfe
Produktgruppe	3680	Kooperation und Vernetzung - [THH 4]
Kurzbeschreibung	<p>Leistungen, die über allgemeine Planungs- und Kooperationsleistungen der Produktgruppen 36.20 bis 36.50 hinausgehen;</p> <p>Dies können insbesondere sein:</p> <ul style="list-style-type: none"> - Intensivierung der Vernetzung im Sozialraum - Kooperation und Vernetzung insbesondere zwischen Träger*innen der Jugendhilfe und Sozialhilfe und anderen (vgl. § 80 SGB VIII, § 81 SGB VIII) - Unterstützung von Selbsthilfe bürgerschaftlichem Engagement und ehrenamtlicher Arbeit - Erschließung von Ressourcen im Jugendhilfebereich - Unterstützung und Initiierung von wohngebietsbezogenen Arbeitsgemeinschaften und Regionalkonferenzen - Wahrnehmen sozialer und struktureller Entwicklungen im Gemeinwesen; - Initiierung Durchführung von Projekten und Regelangeboten in sozialen Projekten im Gemeinwesen - Beratung und Vermittlung bei Konflikten zwischen sozialen Gruppen - Bundesinitiative Netzwerk Flüchtlingsfamilien und Familienhebammen 	
Allgemeine Ziele	<p>Identifikation der Bewohner / -innen mit ihrem Sozialraum</p> <p>Schaffung und Erhaltung positiver Lebensbedingungen für jungen Menschen und ihre Familien sowie eines kinder- und familienfreundlichen Umfelds</p>	

Haushaltsplan 2022 der Gemeinde Bodelshausen

Gemeinde
BodelshausenTeilergebnishaushalt einschließlich Finanzplanung
Produktgruppe 3680 Kooperation und Vernetzung - [THH 4]

Gemeinde Bodelshausen

Nr.	Bezeichnung	Ergebnis 2020	Ansatz 2021	Ansatz 2022	Plan 2023	Plan 2024	Plan 2025
1	Steuern und ähnliche Abgaben	0,00	0	0	0	0	0
2	Zuweisungen und Zuwendungen, Umlagen	0,00	0	0	0	0	0
3	Aufgelöste Investitionszuwendungen und -beiträge	0,00	0	0	0	0	0
4	Sonstige Transfererträge	0,00	0	0	0	0	0
5	Entgelte für öffentliche Leistungen oder Einrichtungen	0,00	0	0	0	0	0
6	Sonstige privatrechtliche Leistungsentgelte	0,00	0	0	0	0	0
7	Kostenerstattungen und Kostenumlagen	0,00	0	0	0	0	0
8	Zinsen und ähnliche Erträge	0,00	0	0	0	0	0
9	Aktivierete Eigenleistungen und Bestandveränderungen	0,00	0	0	0	0	0
10	Sonstige ordentliche Erträge	0,00	0	0	0	0	0
11	Anteilige ordentliche Erträge (Summe aus Nummern 1 bis 10)	0,00	0	0	0	0	0
12	Personalaufwendungen	0,00	0	0	0	0	0
13	Versorgungsaufwendungen	0,00	0	0	0	0	0
14	Aufwendungen für Sach- und Dienstleistungen	0,00	-800	-800	-800	-900	-900
15	Abschreibungen	0,00	0	0	0	0	0
16	Zinsen und ähnliche Aufwendungen	0,00	0	0	0	0	0
17	Transferaufwendungen	0,00	0	0	0	0	0
18	Sonstige ordentliche Aufwendungen	-90,00	-100	-100	-100	-100	-100
19	Anteilige ordentliche Aufwendungen (Summe aus Nummern 12 bis 18)	-90,00	-900	-900	-900	-1.000	-1.000
20	Anteiliges veranschlagtes ordentliches Ergebnis (Summe aus Nummern 11 und 19)	-90,00	-900	-900	-900	-1.000	-1.000
21	Erträge aus internen Leistungen	0,00	0	0	0	0	0
22	Aufwendungen für interne Leistungen	0,00	0	0	0	0	0
23	kalkulatorische Kosten	0,00	0	0	0	0	0
24	Veranschlagtes kalkulatorisches Ergebnis (Saldo aus Nummern 21 bis 23)	0,00	0	0	0	0	0
25	Veranschlagter Nettoressourcenbedarf/-überschuss (Summe aus Nummer 20 und 24)	-90,00	-900	-900	-900	-1.000	-1.000

Erläuterungen

Familienfreundliche Kommune

Haushaltsplan 2022 der Gemeinde Bodelshausen

Gemeinde
BodelshausenTeilfinanzhaushalt einschließlich Finanzplanung
Produktgruppe 3680 Kooperation und Vernetzung - [THH 4]

Gemeinde Bodelshausen

Nr.	Bezeichnung	Ergebnis 2020	Ansatz 2021	Ansatz 2022	VE	Plan 2023	Plan 2024	Plan 2025
1	Summe der Einzahlungen aus laufender Verwaltungstätigkeit (ohne außerordentliche zahlungswirksame Erträge aus Vermögensveräußerung)	0,00	0	0	0	0	0	0
2	Summe der Auszahlungen aus laufender Verwaltungstätigkeit	-90,00	-900	-900	0	-900	-1.000	-1.000
3	Intelligenter Zahlungsmittelüberschuss/-bedarf des Ergebnishaushalts (Saldo aus Nummern 1 und 2)	-90,00	-900	-900	0	-900	-1.000	-1.000
4	Einzahlungen aus Investitionszuwendungen	0,00	0	0	0	0	0	0
5	Einzahlungen aus Investitionsbeiträgen und ähnlichen Entgelten für Investitionstätigkeit	0,00	0	0	0	0	0	0
6	Einzahlungen aus der Veräußerung von Sachvermögen	0,00	0	0	0	0	0	0
7	Einzahlungen aus der Veräußerung von Finanzvermögen	0,00	0	0	0	0	0	0
8	Einzahlungen für sonstige Investitionstätigkeit	0,00	0	0	0	0	0	0
9	Einzahlungen aus Investitionstätigkeit (Summe aus Nummern 4 bis 8)	0,00	0	0	0	0	0	0
10	Auszahlungen für den Erwerb von Grundstücken und Gebäuden	0,00	0	0	0	0	0	0
11	Auszahlungen für Baumaßnahmen	0,00	0	0	0	0	0	0
12	Auszahlungen für den Erwerb von beweglichem Sachvermögen	0,00	0	0	0	0	0	0
13	Auszahlungen für den Erwerb von Finanzvermögen	0,00	0	0	0	0	0	0
14	Auszahlungen für Investitionsförderungsmaßnahmen	0,00	0	0	0	0	0	0
15	Auszahlungen für den Erwerb von immateriellen Vermögensgegenständen	0,00	0	0	0	0	0	0
16	Auszahlungen aus Investitionstätigkeit (Summe aus Nummern 10 bis 15)	0,00	0	0	0	0	0	0
17	Intelligenter veranschlagter Finanzierungsmittelüberschuss/-bedarf aus Investitionstätigkeit (Saldo aus Nummern 9 und 16)	0,00	0	0	0	0	0	0
18	Intelligenter veranschlagter Finanzierungsmittel-Saldo aus Nummern 3 und 17)	-90,00	-900	-900	0	-900	-1.000	-1.000

Haushaltsplan 2022 der Gemeinde Bodelshausen

Gemeinde
BodelshausenTeilergebnishaushalt einschließlich Finanzplanung
Produktbereich 41 Gesundheitsdienste

Gemeinde Bodelshausen

Nr.	Bezeichnung	Ergebnis 2020	Ansatz 2021	Ansatz 2022	Plan 2023	Plan 2024	Plan 2025
1	Steuern und ähnliche Abgaben	0,00	0	0	0	0	0
2	Zuweisungen und Zuwendungen, Umlagen	0,00	0	43.000	0	0	0
3	Aufgelöste Investitionszuwendungen und -beiträge	0,00	0	0	0	0	0
4	Sonstige Transfererträge	0,00	0	0	0	0	0
5	Entgelte für öffentliche Leistungen oder Einrichtungen	0,00	0	0	0	0	0
6	Sonstige privatrechtliche Leistungsentgelte	0,00	0	0	0	0	0
7	Kostenerstattungen und Kostenumlagen	0,00	0	0	0	0	0
8	Zinsen und ähnliche Erträge	0,00	0	0	0	0	0
9	Aktivierete Eigenleistungen und Bestandveränderungen	0,00	0	0	0	0	0
10	Sonstige ordentliche Erträge	0,00	0	0	0	0	0
11	Anteilige ordentliche Erträge (Summe aus Nummern 1 bis 10)	0,00	0	43.000	0	0	0
12	Personalaufwendungen	0,00	0	0	0	0	0
13	Versorgungsaufwendungen	0,00	0	0	0	0	0
14	Aufwendungen für Sach- und Dienstleistungen	0,00	0	-60.000	0	0	0
15	Abschreibungen	0,00	0	0	0	0	0
16	Zinsen und ähnliche Aufwendungen	0,00	0	0	0	0	0
17	Transferaufwendungen	0,00	0	0	0	0	0
18	Sonstige ordentliche Aufwendungen	-100,00	-100	-100	-100	-100	-100
19	Anteilige ordentliche Aufwendungen (Summe aus Nummern 12 bis 18)	-100,00	-100	-60.100	-100	-100	-100
20	Anteiliges veranschlagtes ordentliches Ergebnis (Summe aus Nummern 11 und 19)	-100,00	-100	-17.100	-100	-100	-100
21	Erträge aus internen Leistungen	0,00	0	0	0	0	0
22	Aufwendungen für interne Leistungen	0,00	0	0	0	0	0
23	kalkulatorische Kosten	0,00	0	0	0	0	0
24	Veranschlagtes kalkulatorisches Ergebnis (Saldo aus Nummern 21 bis 23)	0,00	0	0	0	0	0
25	Veranschlagter Nettoressourcenbedarf/-überschuss (Summe aus Nummer 20 und 24)	-100,00	-100	-17.100	-100	-100	-100

Haushaltsplan 2022 der Gemeinde Bodelshausen

Gemeinde
BodelshausenTeilfinanzhaushalt einschließlich Finanzplanung
Produktbereich 41 Gesundheitsdienste

Gemeinde Bodelshausen

Nr.	Bezeichnung	Ergebnis 2020	Ansatz 2021	Ansatz 2022	VE	Plan 2023	Plan 2024	Plan 2025
1	Summe der Einzahlungen aus laufender Verwaltungstätigkeit (ohne außerordentliche zahlungswirksame Erträge aus Vermögensveräußerung)	0,00	0	43.000	0	0	0	0
2	Summe der Auszahlungen aus laufender Verwaltungstätigkeit	-100,00	-100	-60.100	0	-100	-100	-100
3	Anteiliger Zahlungsmittelüberschuss/-bedarf des Ergebnishaushalts (Saldo aus Nummern 1 und 2)	-100,00	-100	-17.100	0	-100	-100	-100
4	Einzahlungen aus Investitionszuwendungen	0,00	0	0	0	0	0	0
5	Einzahlungen aus Investitionsbeiträgen und ähnlichen Entgelten für Investitionstätigkeit	0,00	0	0	0	0	0	0
6	Einzahlungen aus der Veräußerung von Sachvermögen	0,00	0	0	0	0	0	0
7	Einzahlungen aus der Veräußerung von Finanzvermögen	0,00	0	0	0	0	0	0
8	Einzahlungen für sonstige Investitionstätigkeit	0,00	0	0	0	0	0	0
9	Einzahlungen aus Investitionstätigkeit (Summe aus Nummern 4 bis 8)	0,00	0	0	0	0	0	0
10	Auszahlungen für den Erwerb von Grundstücken und Gebäuden	0,00	0	0	0	0	0	0
11	Auszahlungen für Baumaßnahmen	0,00	0	0	0	0	0	0
12	Auszahlungen für den Erwerb von beweglichem Sachvermögen	0,00	0	0	0	0	0	0
13	Auszahlungen für den Erwerb von Finanzvermögen	0,00	0	0	0	0	0	0
14	Auszahlungen für Investitionsförderungsmaßnahmen	0,00	0	0	0	0	0	0
15	Auszahlungen für den Erwerb von immateriellen Vermögensgegenständen	0,00	0	0	0	0	0	0
16	Auszahlungen aus Investitionstätigkeit (Summe aus Nummern 10 bis 15)	0,00	0	0	0	0	0	0
17	Anteiliger veranschlagter Finanzierungsmittelüberschuss/-bedarf aus Investitionstätigkeit (Saldo aus Numern 9 und 16)	0,00	0	0	0	0	0	0
18	Anteiliger veranschlagter Finanzierungsmittel-Saldo aus Nummern 3 und 17)	-100,00	-100	-17.100	0	-100	-100	-100

Haushaltsplan 2022 der Gemeinde Bodelshausen

Gemeinde
BodelshausenTeilergebnishaushalt einschließlich Finanzplanung
Produktgruppe 4140 Maßnahmen der Gesundheitspflege - [THH 4]

Gemeinde Bodelshausen

Nr.	Bezeichnung	Ergebnis 2020	Ansatz 2021	Ansatz 2022	Plan 2023	Plan 2024	Plan 2025
1	Steuern und ähnliche Abgaben	0,00	0	0	0	0	0
2	Zuweisungen und Zuwendungen, Umlagen	0,00	0	43.000	0	0	0
3	Aufgelöste Investitionszuwendungen und -beiträge	0,00	0	0	0	0	0
4	Sonstige Transfererträge	0,00	0	0	0	0	0
5	Entgelte für öffentliche Leistungen oder Einrichtungen	0,00	0	0	0	0	0
6	Sonstige privatrechtliche Leistungsentgelte	0,00	0	0	0	0	0
7	Kostenerstattungen und Kostenumlagen	0,00	0	0	0	0	0
8	Zinsen und ähnliche Erträge	0,00	0	0	0	0	0
9	Aktivierete Eigenleistungen und Bestandveränderungen	0,00	0	0	0	0	0
10	Sonstige ordentliche Erträge	0,00	0	0	0	0	0
11	Anteilige ordentliche Erträge (Summe aus Nummern 1 bis 10)	0,00	0	43.000	0	0	0
12	Personalaufwendungen	0,00	0	0	0	0	0
13	Versorgungsaufwendungen	0,00	0	0	0	0	0
14	Aufwendungen für Sach- und Dienstleistungen	0,00	0	-60.000	0	0	0
15	Abschreibungen	0,00	0	0	0	0	0
16	Zinsen und ähnliche Aufwendungen	0,00	0	0	0	0	0
17	Transferaufwendungen	0,00	0	0	0	0	0
18	Sonstige ordentliche Aufwendungen	-100,00	-100	-100	-100	-100	-100
19	Anteilige ordentliche Aufwendungen (Summe aus Nummern 12 bis 18)	-100,00	-100	-60.100	-100	-100	-100
20	Anteiliges veranschlagtes ordentliches Ergebnis (Summe aus Nummern 11 und 19)	-100,00	-100	-17.100	-100	-100	-100
21	Erträge aus internen Leistungen	0,00	0	0	0	0	0
22	Aufwendungen für interne Leistungen	0,00	0	0	0	0	0
23	kalkulatorische Kosten	0,00	0	0	0	0	0
24	Veranschlagtes kalkulatorisches Ergebnis (Saldo aus Nummern 21 bis 23)	0,00	0	0	0	0	0
25	Veranschlagter Nettoressourcenbedarf/-überschuss (Summe aus Nummer 20 und 24)	-100,00	-100	-17.100	-100	-100	-100

Haushaltsplan 2022 der Gemeinde Bodelshausen

Gemeinde
BodelshausenTeilfinanzhaushalt einschließlich Finanzplanung
Produktgruppe 4140 Maßnahmen der Gesundheitspflege - [THH 4]

Gemeinde Bodelshausen

Nr.	Bezeichnung	Ergebnis 2020	Ansatz 2021	Ansatz 2022	VE	Plan 2023	Plan 2024	Plan 2025
1	Summe der Einzahlungen aus laufender Verwaltungstätigkeit (ohne außerordentliche zahlungswirksame Erträge aus Vermögensveräußerung)	0,00	0	43.000	0	0	0	0
2	Summe der Auszahlungen aus laufender Verwaltungstätigkeit	-100,00	-100	-60.100	0	-100	-100	-100
3	Anteiliger Zahlungsmittelüberschuss/-bedarf des Ergebnishaushalts (Saldo aus Nummern 1 und 2)	-100,00	-100	-17.100	0	-100	-100	-100
4	Einzahlungen aus Investitionszuwendungen	0,00	0	0	0	0	0	0
5	Einzahlungen aus Investitionsbeiträgen und ähnlichen Entgelten für Investitionstätigkeit	0,00	0	0	0	0	0	0
6	Einzahlungen aus der Veräußerung von Sachvermögen	0,00	0	0	0	0	0	0
7	Einzahlungen aus der Veräußerung von Finanzvermögen	0,00	0	0	0	0	0	0
8	Einzahlungen für sonstige Investitionstätigkeit	0,00	0	0	0	0	0	0
9	Einzahlungen aus Investitionstätigkeit (Summe aus Nummern 4 bis 8)	0,00	0	0	0	0	0	0
10	Auszahlungen für den Erwerb von Grundstücken und Gebäuden	0,00	0	0	0	0	0	0
11	Auszahlungen für Baumaßnahmen	0,00	0	0	0	0	0	0
12	Auszahlungen für den Erwerb von beweglichem Sachvermögen	0,00	0	0	0	0	0	0
13	Auszahlungen für den Erwerb von Finanzvermögen	0,00	0	0	0	0	0	0
14	Auszahlungen für Investitionsförderungsmaßnahmen	0,00	0	0	0	0	0	0
15	Auszahlungen für den Erwerb von immateriellen Vermögensgegenständen	0,00	0	0	0	0	0	0
16	Auszahlungen aus Investitionstätigkeit (Summe aus Nummern 10 bis 15)	0,00	0	0	0	0	0	0
17	Anteiliger veranschlagter Finanzierungsmittelüberschuss/-bedarf aus Investitionstätigkeit (Saldo aus Numern 9 und 16)	0,00	0	0	0	0	0	0
18	Anteiliger veranschlagter Finanzierungsmittel-Saldo aus Nummern 3 und 17)	-100,00	-100	-17.100	0	-100	-100	-100

Haushaltsplan 2022 der Gemeinde Bodelshausen

Gemeinde
BodelshausenTeilergebnishaushalt einschließlich Finanzplanung
Kostenstelle 414000 Maßnahmen der Gesundheitspflege

Gemeinde Bodelshausen

Nr.	Bezeichnung	Ergebnis 2020	Ansatz 2021	Ansatz 2022	Plan 2023	Plan 2024	Plan 2025
1	Steuern und ähnliche Abgaben	0,00	0	0	0	0	0
2	Zuweisungen und Zuwendungen, Umlagen	0,00	0	43.000	0	0	0
3	Aufgelöste Investitionszuwendungen und -beiträge	0,00	0	0	0	0	0
4	Sonstige Transfererträge	0,00	0	0	0	0	0
5	Entgelte für öffentliche Leistungen oder Einrichtungen	0,00	0	0	0	0	0
6	Sonstige privatrechtliche Leistungsentgelte	0,00	0	0	0	0	0
7	Kostenerstattungen und Kostenumlagen	0,00	0	0	0	0	0
8	Zinsen und ähnliche Erträge	0,00	0	0	0	0	0
9	Aktivierete Eigenleistungen und Bestandveränderungen	0,00	0	0	0	0	0
10	Sonstige ordentliche Erträge	0,00	0	0	0	0	0
11	Anteilige ordentliche Erträge (Summe aus Nummern 1 bis 10)	0,00	0	43.000	0	0	0
12	Personalaufwendungen	0,00	0	0	0	0	0
13	Versorgungsaufwendungen	0,00	0	0	0	0	0
14	Aufwendungen für Sach- und Dienstleistungen	0,00	0	-60.000	0	0	0
15	Abschreibungen	0,00	0	0	0	0	0
16	Zinsen und ähnliche Aufwendungen	0,00	0	0	0	0	0
17	Transferaufwendungen	0,00	0	0	0	0	0
18	Sonstige ordentliche Aufwendungen	-100,00	-100	-100	-100	-100	-100
19	Anteilige ordentliche Aufwendungen (Summe aus Nummern 12 bis 18)	-100,00	-100	-60.100	-100	-100	-100
20	Anteiliges veranschlagtes ordentliches Ergebnis (Summe aus Nummern 11 und 19)	-100,00	-100	-17.100	-100	-100	-100
21	Erträge aus internen Leistungen	0,00	0	0	0	0	0
22	Aufwendungen für interne Leistungen	0,00	0	0	0	0	0
23	kalkulatorische Kosten	0,00	0	0	0	0	0
24	Veranschlagtes kalkulatorisches Ergebnis (Saldo aus Nummern 21 bis 23)	0,00	0	0	0	0	0
25	Veranschlagter Nettoressourcenbedarf/-überschuss (Summe aus Nummer 20 und 24)	-100,00	-100	-17.100	-100	-100	-100

Erläuterungen

Position 2

Förderungen / Zuwendungen für Corona-Schutzmaßnahmen

Position 14

Aufwendungen für Corona-Schutzmaßnahmen

Haushaltsplan 2022 der Gemeinde Bodelshausen

Gemeinde
BodelshausenTeilfinanzhaushalt einschließlich Finanzplanung
Kostenstelle 414000 Maßnahmen der Gesundheitspflege

Gemeinde Bodelshausen

Nr.	Bezeichnung	Ergebnis 2020	Ansatz 2021	Ansatz 2022	VE	Plan 2023	Plan 2024	Plan 2025
1	Summe der Einzahlungen aus laufender Verwaltungstätigkeit (ohne außerordentliche zahlungswirksame Erträge aus Vermögensveräußerung)	0,00	0	43.000	0	0	0	0
2	Summe der Auszahlungen aus laufender Verwaltungstätigkeit	-100,00	-100	-60.100	0	-100	-100	-100
3	Anteiliger Zahlungsmittelüberschuss/-bedarf des Ergebnishaushalts (Saldo aus Nummern 1 und 2)	-100,00	-100	-17.100	0	-100	-100	-100
4	Einzahlungen aus Investitionszuwendungen	0,00	0	0	0	0	0	0
5	Einzahlungen aus Investitionsbeiträgen und ähnlichen Entgelten für Investitionstätigkeit	0,00	0	0	0	0	0	0
6	Einzahlungen aus der Veräußerung von Sachvermögen	0,00	0	0	0	0	0	0
7	Einzahlungen aus der Veräußerung von Finanzvermögen	0,00	0	0	0	0	0	0
8	Einzahlungen für sonstige Investitionstätigkeit	0,00	0	0	0	0	0	0
9	Einzahlungen aus Investitionstätigkeit (Summe aus Nummern 4 bis 8)	0,00	0	0	0	0	0	0
10	Auszahlungen für den Erwerb von Grundstücken und Gebäuden	0,00	0	0	0	0	0	0
11	Auszahlungen für Baumaßnahmen	0,00	0	0	0	0	0	0
12	Auszahlungen für den Erwerb von beweglichem Sachvermögen	0,00	0	0	0	0	0	0
13	Auszahlungen für den Erwerb von Finanzvermögen	0,00	0	0	0	0	0	0
14	Auszahlungen für Investitionsförderungsmaßnahmen	0,00	0	0	0	0	0	0
15	Auszahlungen für den Erwerb von immateriellen Vermögensgegenständen	0,00	0	0	0	0	0	0
16	Auszahlungen aus Investitionstätigkeit (Summe aus Nummern 10 bis 15)	0,00	0	0	0	0	0	0
17	Anteiliger veranschlagter Finanzierungsmittelüberschuss/-bedarf aus Investitionstätigkeit (Saldo aus Numern 9 und 16)	0,00	0	0	0	0	0	0
18	Anteiliger veranschlagter Finanzierungsmittel-Saldo aus Nummern 3 und 17)	-100,00	-100	-17.100	0	-100	-100	-100

Haushaltsplan 2022 der Gemeinde Bodelshausen

Gemeinde
BodelshausenTeilergebnishaushalt einschließlich Finanzplanung
Produktbereich 42 Sport und Bäder

Gemeinde Bodelshausen

Nr.	Bezeichnung	Ergebnis 2020	Ansatz 2021	Ansatz 2022	Plan 2023	Plan 2024	Plan 2025
1	Steuern und ähnliche Abgaben	0,00	0	0	0	0	0
2	Zuweisungen und Zuwendungen, Umlagen	0,00	0	0	0	0	0
3	Aufgelöste Investitionszuwendungen und -beiträge	0,00	30.400	28.100	28.100	28.100	28.100
4	Sonstige Transfererträge	0,00	0	0	0	0	0
5	Entgelte für öffentliche Leistungen oder Einrichtungen	0,00	0	0	0	0	0
6	Sonstige privatrechtliche Leistungsentgelte	11.813,32	11.700	9.700	11.700	13.000	14.000
7	Kostenerstattungen und Kostenumlagen	657,68	1.000	1.100	1.100	1.300	1.300
8	Zinsen und ähnliche Erträge	0,00	0	0	0	0	0
9	Aktiviere Eigenleistungen und Bestandveränderungen	0,00	0	0	0	0	0
10	Sonstige ordentliche Erträge	0,00	0	0	0	0	0
11	Anteilige ordentliche Erträge (Summe aus Nummern 1 bis 10)	12.471,00	43.100	38.900	40.900	42.400	43.400
12	Personalaufwendungen	-50.682,00	-52.200	-50.800	-53.400	-55.800	-58.400
13	Versorgungsaufwendungen	0,00	0	0	0	0	0
14	Aufwendungen für Sach- und Dienstleistungen	-145.786,27	-224.500	-357.800	-195.500	-202.800	-210.500
15	Abschreibungen	0,00	-199.700	-185.800	-185.500	-185.400	-185.400
16	Zinsen und ähnliche Aufwendungen	0,00	0	0	0	0	0
17	Transferaufwendungen	-10.575,00	-19.000	-16.200	-11.900	-12.200	-12.300
18	Sonstige ordentliche Aufwendungen	-3.830,53	-5.200	-8.700	-6.900	-7.100	-7.200
19	Anteilige ordentliche Aufwendungen (Summe aus Nummern 12 bis 18)	-210.873,80	-500.600	-619.300	-453.200	-463.300	-473.800
20	Anteiliges veranschlagtes ordentliches Ergebnis (Summe aus Nummern 11 und 19)	-198.402,80	-457.500	-580.400	-412.300	-420.900	-430.400
21	Erträge aus internen Leistungen	35.767,60	81.200	81.100	85.100	89.200	93.200
22	Aufwendungen für interne Leistungen	-68.802,57	-95.400	-95.400	-100.100	-105.100	-109.600
23	kalkulatorische Kosten	0,00	0	0	0	0	0
24	Veranschlagtes kalkulatorisches Ergebnis (Saldo aus Nummern 21 bis 23)	-33.034,97	-14.200	-14.300	-15.000	-15.900	-16.400
25	Veranschlagter Nettoressourcenbedarf/-überschuss (Summe aus Nummer 20 und 24)	-231.437,77	-471.700	-594.700	-427.300	-436.800	-446.800

Haushaltsplan 2022 der Gemeinde Bodelshausen

Gemeinde
BodelshausenTeilfinanzhaushalt einschließlich Finanzplanung
Produktbereich 42 Sport und Bäder

Gemeinde Bodelshausen

Nr.	Bezeichnung	Ergebnis 2020	Ansatz 2021	Ansatz 2022	VE	Plan 2023	Plan 2024	Plan 2025
1	Summe der Einzahlungen aus laufender Verwaltungstätigkeit (ohne außerordentliche zahlungswirksame Erträge aus Vermögensveräußerung)	14.209,18	12.700	10.800	0	12.800	14.300	15.300
2	Summe der Auszahlungen aus laufender Verwaltungstätigkeit	-203.315,82	-300.900	-433.500	0	-267.700	-277.900	-288.400
3	Intelligenter Zahlungsmittelüberschuss/-bedarf des Ergebnishaushalts (Saldo aus Nummern 1 und 2)	-189.106,64	-288.200	-422.700	0	-254.900	-263.600	-273.100
4	Einzahlungen aus Investitionszuwendungen	169.061,00	0	10.000	0	0	0	0
5	Einzahlungen aus Investitionsbeiträgen und ähnlichen Entgelten für Investitionstätigkeit	0,00	0	0	0	0	0	0
6	Einzahlungen aus der Veräußerung von Sachvermögen	0,00	0	0	0	0	0	0
7	Einzahlungen aus der Veräußerung von Finanzvermögen	0,00	0	0	0	0	0	0
8	Einzahlungen für sonstige Investitionstätigkeit	0,00	0	0	0	0	0	0
9	Einzahlungen aus Investitionstätigkeit (Summe aus Nummern 4 bis 8)	169.061,00	0	10.000	0	0	0	0
10	Auszahlungen für den Erwerb von Grundstücken und Gebäuden	-69.458,23	0	-20.000	0	0	0	0
11	Auszahlungen für Baumaßnahmen	-202.687,73	0	-80.000	0	0	0	0
12	Auszahlungen für den Erwerb von beweglichem Sachvermögen	-14.634,12	-5.000	-6.000	0	-3.000	-3.000	-3.000
13	Auszahlungen für den Erwerb von Finanzvermögen	0,00	0	0	0	0	0	0
14	Auszahlungen für Investitionsförderungsmaßnahmen	-2.000,00	-7.000	0	0	-2.000	-2.000	-2.000
15	Auszahlungen für den Erwerb von immateriellen Vermögensgegenständen	0,00	0	0	0	0	0	0
16	Auszahlungen aus Investitionstätigkeit (Summe aus Nummern 10 bis 15)	-288.780,08	-12.000	-106.000	0	-5.000	-5.000	-5.000
17	Intelligenter veranschlagter Finanzierungsmittelüberschuss/-bedarf aus Investitionstätigkeit (Saldo aus Nummern 9 und 16)	-119.719,08	-12.000	-96.000	0	-5.000	-5.000	-5.000
18	Intelligenter veranschlagter Finanzierungsmittel-Saldo aus Nummern 3 und 17)	-308.825,72	-300.200	-518.700	0	-259.900	-268.600	-278.100

Haushaltsplan 2022 der Gemeinde Bodelshausen

Gemeinde
BodelshausenTeilergebnishaushalt einschließlich Finanzplanung
Kostenstelle 421000 Förderung des Sports

Gemeinde Bodelshausen

Nr.	Bezeichnung	Ergebnis 2020	Ansatz 2021	Ansatz 2022	Plan 2023	Plan 2024	Plan 2025
1	Steuern und ähnliche Abgaben	0,00	0	0	0	0	0
2	Zuweisungen und Zuwendungen, Umlagen	0,00	0	0	0	0	0
3	Aufgelöste Investitionszuwendungen und -beiträge	0,00	0	0	0	0	0
4	Sonstige Transfererträge	0,00	0	0	0	0	0
5	Entgelte für öffentliche Leistungen oder Einrichtungen	0,00	0	0	0	0	0
6	Sonstige privatrechtliche Leistungsentgelte	0,00	0	0	0	0	0
7	Kostenerstattungen und Kostenumlagen	0,00	0	0	0	0	0
8	Zinsen und ähnliche Erträge	0,00	0	0	0	0	0
9	Aktiviere Eigenleistungen und Bestandveränderungen	0,00	0	0	0	0	0
10	Sonstige ordentliche Erträge	0,00	0	0	0	0	0
11	Anteilige ordentliche Erträge (Summe aus Nummern 1 bis 10)	0,00	0	0	0	0	0
12	Personalaufwendungen	0,00	0	0	0	0	0
13	Versorgungsaufwendungen	0,00	0	0	0	0	0
14	Aufwendungen für Sach- und Dienstleistungen	0,00	-9.500	-2.500	-2.600	-2.800	-2.900
15	Abschreibungen	0,00	-100	-100	-100	-100	-100
16	Zinsen und ähnliche Aufwendungen	0,00	0	0	0	0	0
17	Transferaufwendungen	-9.075,00	-17.500	-14.700	-10.300	-10.500	-10.600
18	Sonstige ordentliche Aufwendungen	0,00	0	0	0	0	0
19	Anteilige ordentliche Aufwendungen (Summe aus Nummern 12 bis 18)	-9.075,00	-27.100	-17.300	-13.000	-13.400	-13.600
20	Anteiliges veranschlagtes ordentliches Ergebnis (Summe aus Nummern 11 und 19)	-9.075,00	-27.100	-17.300	-13.000	-13.400	-13.600
21	Erträge aus internen Leistungen	0,00	0	0	0	0	0
22	Aufwendungen für interne Leistungen	-25.274,17	-60.700	-60.900	-63.800	-67.100	-69.900
23	kalkulatorische Kosten	0,00	0	0	0	0	0
24	Veranschlagtes kalkulatorisches Ergebnis (Saldo aus Nummern 21 bis 23)	-25.274,17	-60.700	-60.900	-63.800	-67.100	-69.900
25	Veranschlagter Nettoressourcenbedarf/-überschuss (Summe aus Nummer 20 und 24)	-34.349,17	-87.800	-78.200	-76.800	-80.500	-83.500

Erläuterungen

Position 14

Sportlehreung 2.500 €

Position 17

Überregionale Veranstaltungen	2.100 €
Zuschuss an Radfahrverein (100Jahre)	500 €
Zuschuss an TSG Hallennutzung	7.500 €
Zuschuss an TSG Dachsanierung	4.500 €

Haushaltsplan 2022 der Gemeinde Bodelshausen

Gemeinde
BodelshausenTeilfinanzhaushalt einschließlich Finanzplanung
Kostenstelle 421000 Förderung des Sports

Gemeinde Bodelshausen

Nr.	Bezeichnung	Ergebnis 2020	Ansatz 2021	Ansatz 2022	VE	Plan 2023	Plan 2024	Plan 2025
1	Summe der Einzahlungen aus laufender Verwaltungstätigkeit (ohne außerordentliche zahlungswirksame Erträge aus Vermögensveräußerung)	0,00	0	0	0	0	0	0
2	Summe der Auszahlungen aus laufender Verwaltungstätigkeit	-9.425,00	-27.000	-17.200	0	-12.900	-13.300	-13.500
3	Anteilliger Zahlungsmittelüberschuss/-bedarf des Ergebnishaushalts (Saldo aus Nummern 1 und 2)	-9.425,00	-27.000	-17.200	0	-12.900	-13.300	-13.500
4	Einzahlungen aus Investitionszuwendungen	0,00	0	0	0	0	0	0
5	Einzahlungen aus Investitionsbeiträgen und ähnlichen Entgelten für Investitionstätigkeit	0,00	0	0	0	0	0	0
6	Einzahlungen aus der Veräußerung von Sachvermögen	0,00	0	0	0	0	0	0
7	Einzahlungen aus der Veräußerung von Finanzvermögen	0,00	0	0	0	0	0	0
8	Einzahlungen für sonstige Investitionstätigkeit	0,00	0	0	0	0	0	0
9	Einzahlungen aus Investitionstätigkeit (Summe aus Nummern 4 bis 8)	0,00	0	0	0	0	0	0
10	Auszahlungen für den Erwerb von Grundstücken und Gebäuden	0,00	0	0	0	0	0	0
11	Auszahlungen für Baumaßnahmen	0,00	0	0	0	0	0	0
12	Auszahlungen für den Erwerb von beweglichem Sachvermögen	0,00	0	0	0	0	0	0
13	Auszahlungen für den Erwerb von Finanzvermögen	0,00	0	0	0	0	0	0
14	Auszahlungen für Investitionsförderungsmaßnahmen	-2.000,00	-7.000	0	0	-2.000	-2.000	-2.000
15	Auszahlungen für den Erwerb von immateriellen Vermögensgegenständen	0,00	0	0	0	0	0	0
16	Auszahlungen aus Investitionstätigkeit (Summe aus Nummern 10 bis 15)	-2.000,00	-7.000	0	0	-2.000	-2.000	-2.000
17	Anteilliger veranschlagter Finanzierungsmittelüberschuss/-bedarf aus Investitionstätigkeit (Saldo aus Numern 9 und 16)	-2.000,00	-7.000	0	0	-2.000	-2.000	-2.000
18	Anteilliger veranschlagter Finanzierungsmittel-(Saldo aus Nummern 3 und 17)	-11.425,00	-34.000	-17.200	0	-14.900	-15.300	-15.500

Haushaltsplan 2022 der Gemeinde Bodelshausen

Gemeinde
BodelshausenTeilergebnishaushalt einschließlich Finanzplanung
Produktgruppe 4241 Sportstätten - [THH 4]

Gemeinde Bodelshausen

Nr.	Bezeichnung	Ergebnis 2020	Ansatz 2021	Ansatz 2022	Plan 2023	Plan 2024	Plan 2025
1	Steuern und ähnliche Abgaben	0,00	0	0	0	0	0
2	Zuweisungen und Zuwendungen, Umlagen	0,00	0	0	0	0	0
3	Aufgelöste Investitionszuwendungen und -beiträge	0,00	30.400	28.100	28.100	28.100	28.100
4	Sonstige Transfererträge	0,00	0	0	0	0	0
5	Entgelte für öffentliche Leistungen oder Einrichtungen	0,00	0	0	0	0	0
6	Sonstige privatrechtliche Leistungsentgelte	11.813,32	11.700	9.700	11.700	13.000	14.000
7	Kostenerstattungen und Kostenumlagen	657,68	1.000	1.100	1.100	1.300	1.300
8	Zinsen und ähnliche Erträge	0,00	0	0	0	0	0
9	Aktivierete Eigenleistungen und Bestandveränderungen	0,00	0	0	0	0	0
10	Sonstige ordentliche Erträge	0,00	0	0	0	0	0
11	Anteilige ordentliche Erträge (Summe aus Nummern 1 bis 10)	12.471,00	43.100	38.900	40.900	42.400	43.400
12	Personalaufwendungen	-50.682,00	-52.200	-50.800	-53.400	-55.800	-58.400
13	Versorgungsaufwendungen	0,00	0	0	0	0	0
14	Aufwendungen für Sach- und Dienstleistungen	-145.786,27	-214.500	-355.300	-192.900	-200.000	-207.600
15	Abschreibungen	0,00	-199.600	-185.700	-185.400	-185.300	-185.300
16	Zinsen und ähnliche Aufwendungen	0,00	0	0	0	0	0
17	Transferaufwendungen	-1.500,00	-1.500	-1.500	-1.600	-1.700	-1.700
18	Sonstige ordentliche Aufwendungen	-3.830,53	-5.200	-8.700	-6.900	-7.100	-7.200
19	Anteilige ordentliche Aufwendungen (Summe aus Nummern 12 bis 18)	-201.798,80	-473.000	-602.000	-440.200	-449.900	-460.200
20	Anteiliges veranschlagtes ordentliches Ergebnis (Summe aus Nummern 11 und 19)	-189.327,80	-429.900	-563.100	-399.300	-407.500	-416.800
21	Erträge aus internen Leistungen	35.767,60	81.200	81.100	85.100	89.200	93.200
22	Aufwendungen für interne Leistungen	-43.528,40	-34.700	-34.500	-36.300	-38.000	-39.700
23	kalkulatorische Kosten	0,00	0	0	0	0	0
24	Veranschlagtes kalkulatorisches Ergebnis (Saldo aus Nummern 21 bis 23)	-7.760,80	46.500	46.600	48.800	51.200	53.500
25	Veranschlagter Nettoressourcenbedarf/-überschuss (Summe aus Nummer 20 und 24)	-197.088,60	-383.400	-516.500	-350.500	-356.300	-363.300

Haushaltsplan 2022 der Gemeinde Bodelshausen

Gemeinde
BodelshausenTeilfinanzhaushalt einschließlich Finanzplanung
Produktgruppe 4241 Sportstätten - [THH 4]

Gemeinde Bodelshausen

Nr.	Bezeichnung	Ergebnis 2020	Ansatz 2021	Ansatz 2022	VE	Plan 2023	Plan 2024	Plan 2025
1	Summe der Einzahlungen aus laufender Verwaltungstätigkeit (ohne außerordentliche zahlungswirksame Erträge aus Vermögensveräußerung)	14.209,18	12.700	10.800	0	12.800	14.300	15.300
2	Summe der Auszahlungen aus laufender Verwaltungstätigkeit	-193.890,82	-273.400	-416.300	0	-254.800	-264.600	-274.900
3	Intelligenter Zahlungsmittelüberschuss/-bedarf des Ergebnishaushalts (Saldo aus Nummern 1 und 2)	-179.681,64	-260.700	-405.500	0	-242.000	-250.300	-259.600
4	Einzahlungen aus Investitionszuwendungen	169.061,00	0	10.000	0	0	0	0
5	Einzahlungen aus Investitionsbeiträgen und ähnlichen Entgelten für Investitionstätigkeit	0,00	0	0	0	0	0	0
6	Einzahlungen aus der Veräußerung von Sachvermögen	0,00	0	0	0	0	0	0
7	Einzahlungen aus der Veräußerung von Finanzvermögen	0,00	0	0	0	0	0	0
8	Einzahlungen für sonstige Investitionstätigkeit	0,00	0	0	0	0	0	0
9	Einzahlungen aus Investitionstätigkeit (Summe aus Nummern 4 bis 8)	169.061,00	0	10.000	0	0	0	0
10	Auszahlungen für den Erwerb von Grundstücken und Gebäuden	-69.458,23	0	-20.000	0	0	0	0
11	Auszahlungen für Baumaßnahmen	-202.687,73	0	-80.000	0	0	0	0
12	Auszahlungen für den Erwerb von beweglichem Sachvermögen	-14.634,12	-5.000	-6.000	0	-3.000	-3.000	-3.000
13	Auszahlungen für den Erwerb von Finanzvermögen	0,00	0	0	0	0	0	0
14	Auszahlungen für Investitionsförderungsmaßnahmen	0,00	0	0	0	0	0	0
15	Auszahlungen für den Erwerb von immateriellen Vermögensgegenständen	0,00	0	0	0	0	0	0
16	Auszahlungen aus Investitionstätigkeit (Summe aus Nummern 10 bis 15)	-286.780,08	-5.000	-106.000	0	-3.000	-3.000	-3.000
17	Intelligenter veranschlagter Finanzierungsmittelüberschuss/-bedarf aus Investitionstätigkeit (Saldo aus Nummern 9 und 16)	-117.719,08	-5.000	-96.000	0	-3.000	-3.000	-3.000
18	Intelligenter veranschlagter Finanzierungsmittel-Saldo aus Nummern 3 und 17)	-297.400,72	-265.700	-501.500	0	-245.000	-253.300	-262.600

Haushaltsplan 2022 der Gemeinde Bodelshausen

Gemeinde
BodelshausenEinzeldarstellung der Investitionsmaßnahmen
Produktgruppe 4241 Sportstätten - [THH 4]

Gemeinde Bodelshausen

Investition I-4241-001 Schulturnhalle

Nr.	Investitionsmaßnahmen Einzahlungs- und Auszahlungsarten	Gesamtang. z.Maßnahme -nachrichtl.-	Bisher finanziert	Ermächtigungs über- tragungen aus Vorvorj.	Ergebnis 2020	Ansatz 2021	Ansatz 2022	VE	Plan 2023	Plan 2024 Plan 2025
1	Einzahlungen aus Investitionszuwendungen	33.000	21.761,00	0	21.761,00	0	0	0	0	0 0
6	Summe der Einzahlungen aus Investitionstätigkeit (Summe aus Nummern 1 bis 5)	33.000	21.761,00	0	21.761,00	0	0	0	0	0 0
7	Auszahlungen für den Erwerb von Grundstücken und Gebäuden	0	-11.830,23	0	-11.830,23	0	0	0	0	0 0
8	Auszahlungen für Baumaßnahmen	-175.000	-202.687,73	0	-202.687,73	0	0	0	0	0 0
13	Summe der Auszahlungen aus Investitionstätigkeit (Summe aus Nummern 7 bis 12)	-175.000	-214.517,96	0	-214.517,96	0	0	0	0	0 0
14	Saldo aus Investitionstätigkeit (Saldo aus Nummern 6 und 13)	-142.000	-192.756,96	0	-192.756,96	0	0	0	0	0 0
16	Gesamtkosten der Maßnahme (Summe aus Nummern 13 und 15)	-175.000	-214.517,96	0	-214.517,96	0	0	0	0	0 0

Investition I-4241-101 Erwerb Vermögensgegenstände für Sportplatz

Nr.	Investitionsmaßnahmen Einzahlungs- und Auszahlungsarten	Gesamtang. z.Maßnahme -nachrichtl.-	Bisher finanziert	Ermächtigungs über- tragungen aus Vorvorj.	Ergebnis 2020	Ansatz 2021	Ansatz 2022	VE	Plan 2023	Plan 2024 Plan 2025
9	Auszahlungen für den Erwerb von beweglichem Sachvermögen	-20.000	-14.634,12	0	-14.634,12	0	0	0	0	0 0
13	Summe der Auszahlungen aus Investitionstätigkeit (Summe aus Nummern 7 bis 12)	-20.000	-14.634,12	0	-14.634,12	0	0	0	0	0 0
14	Saldo aus Investitionstätigkeit (Saldo aus Nummern 6 und 13)	-20.000	-14.634,12	0	-14.634,12	0	0	0	0	0 0
16	Gesamtkosten der Maßnahme (Summe aus Nummern 13 und 15)	-20.000	-14.634,12	0	-14.634,12	0	0	0	0	0 0

Investition I-4241-102 Ausbau Sportgelände

Nr.	Investitionsmaßnahmen Einzahlungs- und Auszahlungsarten	Gesamtang. z.Maßnahme -nachrichtl.-	Bisher finanziert	Ermächtigungs über- tragungen aus Vorvorj.	Ergebnis 2020	Ansatz 2021	Ansatz 2022	VE	Plan 2023	Plan 2024 Plan 2025
1	Einzahlungen aus Investitionszuwendungen	157.000	147.300,00	0	147.300,00	0	10.000	0	0	0 0
6	Summe der Einzahlungen aus Investitionstätigkeit (Summe aus Nummern 1 bis 5)	157.000	147.300,00	0	147.300,00	0	10.000	0	0	0 0
7	Auszahlungen für den Erwerb von Grundstücken und Gebäuden	-20.000	-57.628,00	0	-57.628,00	0	-20.000	0	0	0 0
8	Auszahlungen für Baumaßnahmen	-145.000	0,00	0	0,00	0	-80.000	0	0	0 0
13	Summe der Auszahlungen aus Investitionstätigkeit (Summe aus Nummern 7 bis 12)	-165.000	-57.628,00	0	-57.628,00	0	-100.000	0	0	0 0
14	Saldo aus Investitionstätigkeit (Saldo aus Nummern 6 und 13)	-8.000	89.672,00	0	89.672,00	0	-90.000	0	0	0 0
16	Gesamtkosten der Maßnahme (Summe aus Nummern 13 und 15)	-165.000	-57.628,00	0	-57.628,00	0	-100.000	0	0	0 0

Erläuterungen:

Pos. 1: Landeszuschuss Flutlicht Allwetterplatz 10.000 €

Pos. 7: Restkosten Rasensportplatz 20.000 €

Pos. 8: Dirt-Bike-Park / Half-Pipe / Skater-Park 60.000 €

Pos. 8: Flutlicht Allwetterplatz 20.000 €

Investition I-4241-103 Krebsbachhalle

Haushaltsplan 2022 der Gemeinde Bodelshausen

Gemeinde
Bodelshausen
Einzeldarstellung der Investitionsmaßnahmen
Produktgruppe 4241 Sportstätten - [THH 4]

Gemeinde Bodelshausen

Nr.	Investitionsmaßnahmen Einzahlungs- und Auszahlungsarten	Gesamtang. z.Maßnahme -nachrichtl.-	Bisher finanziert	Ermächtigungs- über- tragungen aus Vorvorj.	Ergebnis 2020	Ansatz 2021	Ansatz 2022	VE	Plan 2023	Plan 2024 Plan 2025
9	Auszahlungen für den Erwerb von beweglichem Sachvermögen	-25.000	0,00	0	0,00	-5.000	-6.000	0	-3.000	-3.000 -3.000
13	Summe der Auszahlungen aus Investitionstätigkeit (Summe aus Nummern 7 bis 12)	-25.000	0,00	0	0,00	-5.000	-6.000	0	-3.000	-3.000 -3.000
14	Saldo aus Investitionstätigkeit (Saldo aus Nummern 6 und 13)	-25.000	0,00	0	0,00	-5.000	-6.000	0	-3.000	-3.000 -3.000
16	Gesamtkosten der Maßnahme (Summe aus Nummern 13 und 15)	-25.000	0,00	0	0,00	-5.000	-6.000	0	-3.000	-3.000 -3.000

Erläuterungen:

Sportgeräte, Mähwerk Aufsitzmäher

Haushaltsplan 2022 der Gemeinde Bodelshausen

Gemeinde
BodelshausenTeilergebnishaushalt einschließlich Finanzplanung
Kostenstelle 424101 Krebsbachhalle

Gemeinde Bodelshausen

Nr.	Bezeichnung	Ergebnis 2020	Ansatz 2021	Ansatz 2022	Plan 2023	Plan 2024	Plan 2025
1	Steuern und ähnliche Abgaben	0,00	0	0	0	0	0
2	Zuweisungen und Zuwendungen, Umlagen	0,00	0	0	0	0	0
3	Aufgelöste Investitionszuwendungen und -beiträge	0,00	12.900	12.900	12.900	12.900	12.900
4	Sonstige Transfererträge	0,00	0	0	0	0	0
5	Entgelte für öffentliche Leistungen oder Einrichtungen	0,00	0	0	0	0	0
6	Sonstige privatrechtliche Leistungsentgelte	10.715,93	10.500	8.500	10.500	11.600	12.600
7	Kostenerstattungen und Kostenumlagen	0,00	0	0	0	0	0
8	Zinsen und ähnliche Erträge	0,00	0	0	0	0	0
9	Aktivierete Eigenleistungen und Bestandveränderungen	0,00	0	0	0	0	0
10	Sonstige ordentliche Erträge	0,00	0	0	0	0	0
11	Anteilige ordentliche Erträge (Summe aus Nummern 1 bis 10)	10.715,93	23.400	21.400	23.400	24.500	25.500
12	Personalaufwendungen	-50.682,00	-52.200	-50.800	-53.400	-55.800	-58.400
13	Versorgungsaufwendungen	0,00	0	0	0	0	0
14	Aufwendungen für Sach- und Dienstleistungen	-89.774,04	-144.000	-123.300	-112.800	-117.300	-121.800
15	Abschreibungen	0,00	-65.300	-69.200	-68.900	-68.800	-68.800
16	Zinsen und ähnliche Aufwendungen	0,00	0	0	0	0	0
17	Transferaufwendungen	0,00	0	0	0	0	0
18	Sonstige ordentliche Aufwendungen	-3.778,05	-4.900	-7.400	-5.500	-5.700	-5.700
19	Anteilige ordentliche Aufwendungen (Summe aus Nummern 12 bis 18)	-144.234,09	-266.400	-250.700	-240.600	-247.600	-254.700
20	Anteiliges veranschlagtes ordentliches Ergebnis (Summe aus Nummern 11 und 19)	-133.518,16	-243.000	-229.300	-217.200	-223.100	-229.200
21	Erträge aus internen Leistungen	26.367,60	53.300	54.000	56.700	59.400	62.100
22	Aufwendungen für interne Leistungen	-21.887,12	-15.000	-15.000	-15.800	-16.500	-17.300
23	kalkulatorische Kosten	0,00	0	0	0	0	0
24	Veranschlagtes kalkulatorisches Ergebnis (Saldo aus Nummern 21 bis 23)	4.480,48	38.300	39.000	40.900	42.900	44.800
25	Veranschlagter Nettoressourcenbedarf/-überschuss (Summe aus Nummer 20 und 24)	-129.037,68	-204.700	-190.300	-176.300	-180.200	-184.400

Erläuterungen

Position 14

u.a.

Ballfangnetze innen 10.000 €

Malerarbeiten 10.000 €

Umbau WC/Leitung 10.000 €

Haushaltsplan 2022 der Gemeinde Bodelshausen

Gemeinde
BodelshausenTeilfinanzhaushalt einschließlich Finanzplanung
Kostenstelle 424101 Krebsbachhalle

Gemeinde Bodelshausen

Nr.	Bezeichnung	Ergebnis 2020	Ansatz 2021	Ansatz 2022	VE	Plan 2023	Plan 2024	Plan 2025
1	Summe der Einzahlungen aus laufender Verwaltungstätigkeit (ohne außerordentliche zahlungswirksame Erträge aus Vermögensveräußerung)	12.600,11	10.500	8.500	0	10.500	11.600	12.600
2	Summe der Auszahlungen aus laufender Verwaltungstätigkeit	-140.599,89	-201.100	-181.500	0	-171.700	-178.800	-185.900
3	Anteilliger Zahlungsmittelüberschuss/-bedarf des Ergebnishaushalts (Saldo aus Nummern 1 und 2)	-127.999,78	-190.600	-173.000	0	-161.200	-167.200	-173.300
4	Einzahlungen aus Investitionszuwendungen	0,00	0	0	0	0	0	0
5	Einzahlungen aus Investitionsbeiträgen und ähnlichen Entgelten für Investitionstätigkeit	0,00	0	0	0	0	0	0
6	Einzahlungen aus der Veräußerung von Sachvermögen	0,00	0	0	0	0	0	0
7	Einzahlungen aus der Veräußerung von Finanzvermögen	0,00	0	0	0	0	0	0
8	Einzahlungen für sonstige Investitionstätigkeit	0,00	0	0	0	0	0	0
9	Einzahlungen aus Investitionstätigkeit (Summe aus Nummern 4 bis 8)	0,00	0	0	0	0	0	0
10	Auszahlungen für den Erwerb von Grundstücken und Gebäuden	0,00	0	0	0	0	0	0
11	Auszahlungen für Baumaßnahmen	0,00	0	0	0	0	0	0
12	Auszahlungen für den Erwerb von beweglichem Sachvermögen	0,00	-5.000	-6.000	0	-3.000	-3.000	-3.000
13	Auszahlungen für den Erwerb von Finanzvermögen	0,00	0	0	0	0	0	0
14	Auszahlungen für Investitionsförderungsmaßnahmen	0,00	0	0	0	0	0	0
15	Auszahlungen für den Erwerb von immateriellen Vermögensgegenständen	0,00	0	0	0	0	0	0
16	Auszahlungen aus Investitionstätigkeit (Summe aus Nummern 10 bis 15)	0,00	-5.000	-6.000	0	-3.000	-3.000	-3.000
17	Anteilliger veranschlagter Finanzierungsmittelüberschuss/-bedarf aus Investitionstätigkeit (Saldo aus Nummern 9 und 16)	0,00	-5.000	-6.000	0	-3.000	-3.000	-3.000
18	Anteilliger veranschlagter Finanzierungsmittel-Saldo aus Nummern 3 und 17)	-127.999,78	-195.600	-179.000	0	-164.200	-170.200	-176.300

Haushaltsplan 2022 der Gemeinde Bodelshausen

Gemeinde
BodelshausenTeilergebnishaushalt einschließlich Finanzplanung
Kostenstelle 424102 Schulturnhalle

Gemeinde Bodelshausen

Nr.	Bezeichnung	Ergebnis 2020	Ansatz 2021	Ansatz 2022	Plan 2023	Plan 2024	Plan 2025
1	Steuern und ähnliche Abgaben	0,00	0	0	0	0	0
2	Zuweisungen und Zuwendungen, Umlagen	0,00	0	0	0	0	0
3	Aufgelöste Investitionszuwendungen und -beiträge	0,00	4.900	5.400	5.400	5.400	5.400
4	Sonstige Transfererträge	0,00	0	0	0	0	0
5	Entgelte für öffentliche Leistungen oder Einrichtungen	0,00	0	0	0	0	0
6	Sonstige privatrechtliche Leistungsentgelte	1.097,39	1.000	1.000	1.000	1.200	1.200
7	Kostenerstattungen und Kostenumlagen	0,00	0	0	0	0	0
8	Zinsen und ähnliche Erträge	0,00	0	0	0	0	0
9	Aktivierete Eigenleistungen und Bestandveränderungen	0,00	0	0	0	0	0
10	Sonstige ordentliche Erträge	0,00	0	0	0	0	0
11	Anteilige ordentliche Erträge (Summe aus Nummern 1 bis 10)	1.097,39	5.900	6.400	6.400	6.600	6.600
12	Personalaufwendungen	0,00	0	0	0	0	0
13	Versorgungsaufwendungen	0,00	0	0	0	0	0
14	Aufwendungen für Sach- und Dienstleistungen	-27.302,41	-30.000	-188.000	-34.500	-35.800	-37.300
15	Abschreibungen	0,00	-59.700	-60.200	-60.200	-60.200	-60.200
16	Zinsen und ähnliche Aufwendungen	0,00	0	0	0	0	0
17	Transferaufwendungen	0,00	0	0	0	0	0
18	Sonstige ordentliche Aufwendungen	0,00	0	-1.000	-1.100	-1.100	-1.200
19	Anteilige ordentliche Aufwendungen (Summe aus Nummern 12 bis 18)	-27.302,41	-89.700	-249.200	-95.800	-97.100	-98.700
20	Anteiliges veranschlagtes ordentliches Ergebnis (Summe aus Nummern 11 und 19)	-26.205,02	-83.800	-242.800	-89.400	-90.500	-92.100
21	Erträge aus internen Leistungen	0,00	17.100	16.300	17.100	17.900	18.700
22	Aufwendungen für interne Leistungen	-1.693,06	-2.000	-2.000	-2.100	-2.200	-2.300
23	kalkulatorische Kosten	0,00	0	0	0	0	0
24	Veranschlagtes kalkulatorisches Ergebnis (Saldo aus Nummern 21 bis 23)	-1.693,06	15.100	14.300	15.000	15.700	16.400
25	Veranschlagter Nettoressourcenbedarf/-überschuss (Summe aus Nummer 20 und 24)	-27.898,08	-68.700	-228.500	-74.400	-74.800	-75.700

Erläuterungen

Position 14

u.a.

Fluchttüren 5.000 €

Brandschutz Honorar 5.000 €

Behebung von Feuchteschäden und Reparatur Vordach 130.000 €

Haushaltsplan 2022 der Gemeinde Bodelshausen

Gemeinde
BodelshausenTeilfinanzhaushalt einschließlich Finanzplanung
Kostenstelle 424102 Schulturnhalle

Gemeinde Bodelshausen

Nr.	Bezeichnung	Ergebnis 2020	Ansatz 2021	Ansatz 2022	VE	Plan 2023	Plan 2024	Plan 2025
1	Summe der Einzahlungen aus laufender Verwaltungstätigkeit (ohne außerordentliche zahlungswirksame Erträge aus Vermögensveräußerung)	951,39	1.000	1.000	0	1.000	1.200	1.200
2	Summe der Auszahlungen aus laufender Verwaltungstätigkeit	-27.987,54	-30.000	-189.000	0	-35.600	-36.900	-38.500
3	Anteilliger Zahlungsmittelüberschuss/-bedarf des Ergebnishaushalts (Saldo aus Nummern 1 und 2)	-27.036,15	-29.000	-188.000	0	-34.600	-35.700	-37.300
4	Einzahlungen aus Investitionszuwendungen	21.761,00	0	0	0	0	0	0
5	Einzahlungen aus Investitionsbeiträgen und ähnlichen Entgelten für Investitionstätigkeit	0,00	0	0	0	0	0	0
6	Einzahlungen aus der Veräußerung von Sachvermögen	0,00	0	0	0	0	0	0
7	Einzahlungen aus der Veräußerung von Finanzvermögen	0,00	0	0	0	0	0	0
8	Einzahlungen für sonstige Investitionstätigkeit	0,00	0	0	0	0	0	0
9	Einzahlungen aus Investitionstätigkeit (Summe aus Nummern 4 bis 8)	21.761,00	0	0	0	0	0	0
10	Auszahlungen für den Erwerb von Grundstücken und Gebäuden	-11.830,23	0	0	0	0	0	0
11	Auszahlungen für Baumaßnahmen	-202.687,73	0	0	0	0	0	0
12	Auszahlungen für den Erwerb von beweglichem Sachvermögen	0,00	0	0	0	0	0	0
13	Auszahlungen für den Erwerb von Finanzvermögen	0,00	0	0	0	0	0	0
14	Auszahlungen für Investitionsförderungsmaßnahmen	0,00	0	0	0	0	0	0
15	Auszahlungen für den Erwerb von immateriellen Vermögensgegenständen	0,00	0	0	0	0	0	0
16	Auszahlungen aus Investitionstätigkeit (Summe aus Nummern 10 bis 15)	-214.517,96	0	0	0	0	0	0
17	Anteilliger veranschlagter Finanzierungsmittelüberschuss/-bedarf aus Investitionstätigkeit (Saldo aus Nummern 9 und 16)	-192.756,96	0	0	0	0	0	0
18	Anteilliger veranschlagter Finanzierungsmittel-Saldo aus Nummern 3 und 17)	-219.793,11	-29.000	-188.000	0	-34.600	-35.700	-37.300

Haushaltsplan 2022 der Gemeinde Bodelshausen

Gemeinde
BodelshausenTeilergebnishaushalt einschließlich Finanzplanung
Kostenstelle 424103 Sportplatz

Gemeinde Bodelshausen

Nr.	Bezeichnung	Ergebnis 2020	Ansatz 2021	Ansatz 2022	Plan 2023	Plan 2024	Plan 2025
1	Steuern und ähnliche Abgaben	0,00	0	0	0	0	0
2	Zuweisungen und Zuwendungen, Umlagen	0,00	0	0	0	0	0
3	Aufgelöste Investitionszuwendungen und -beiträge	0,00	12.600	9.800	9.800	9.800	9.800
4	Sonstige Transfererträge	0,00	0	0	0	0	0
5	Entgelte für öffentliche Leistungen oder Einrichtungen	0,00	0	0	0	0	0
6	Sonstige privatrechtliche Leistungsentgelte	0,00	200	200	200	200	200
7	Kostenerstattungen und Kostenumlagen	657,68	1.000	1.100	1.100	1.300	1.300
8	Zinsen und ähnliche Erträge	0,00	0	0	0	0	0
9	Aktivierete Eigenleistungen und Bestandveränderungen	0,00	0	0	0	0	0
10	Sonstige ordentliche Erträge	0,00	0	0	0	0	0
11	Anteilige ordentliche Erträge (Summe aus Nummern 1 bis 10)	657,68	13.800	11.100	11.100	11.300	11.300
12	Personalaufwendungen	0,00	0	0	0	0	0
13	Versorgungsaufwendungen	0,00	0	0	0	0	0
14	Aufwendungen für Sach- und Dienstleistungen	-28.709,82	-40.500	-44.000	-45.600	-46.900	-48.500
15	Abschreibungen	0,00	-74.600	-56.300	-56.300	-56.300	-56.300
16	Zinsen und ähnliche Aufwendungen	0,00	0	0	0	0	0
17	Transferaufwendungen	-1.500,00	-1.500	-1.500	-1.600	-1.700	-1.700
18	Sonstige ordentliche Aufwendungen	-52,48	-300	-300	-300	-300	-300
19	Anteilige ordentliche Aufwendungen (Summe aus Nummern 12 bis 18)	-30.262,30	-116.900	-102.100	-103.800	-105.200	-106.800
20	Anteiliges veranschlagtes ordentliches Ergebnis (Summe aus Nummern 11 und 19)	-29.604,62	-103.100	-91.000	-92.700	-93.900	-95.500
21	Erträge aus internen Leistungen	9.400,00	10.800	10.800	11.300	11.900	12.400
22	Aufwendungen für interne Leistungen	-19.948,22	-17.700	-17.500	-18.400	-19.300	-20.100
23	kalkulatorische Kosten	0,00	0	0	0	0	0
24	Veranschlagtes kalkulatorisches Ergebnis (Saldo aus Nummern 21 bis 23)	-10.548,22	-6.900	-6.700	-7.100	-7.400	-7.700
25	Veranschlagter Nettoressourcenbedarf/-überschuss (Summe aus Nummer 20 und 24)	-40.152,84	-110.000	-97.700	-99.800	-101.300	-103.200

Haushaltsplan 2022 der Gemeinde Bodelshausen

Gemeinde
BodelshausenTeilfinanzhaushalt einschließlich Finanzplanung
Kostenstelle 424103 Sportplatz

Gemeinde Bodelshausen

Nr.	Bezeichnung	Ergebnis 2020	Ansatz 2021	Ansatz 2022	VE	Plan 2023	Plan 2024	Plan 2025
1	Summe der Einzahlungen aus laufender Verwaltungstätigkeit (ohne außerordentliche zahlungswirksame Erträge aus Vermögensveräußerung)	657,68	1.200	1.300	0	1.300	1.500	1.500
2	Summe der Auszahlungen aus laufender Verwaltungstätigkeit	-25.303,39	-42.300	-45.800	0	-47.500	-48.900	-50.500
3	Intelligenter Zahlungsmittelüberschuss/-bedarf des Ergebnishaushalts (Saldo aus Nummern 1 und 2)	-24.645,71	-41.100	-44.500	0	-46.200	-47.400	-49.000
4	Einzahlungen aus Investitionszuwendungen	147.300,00	0	10.000	0	0	0	0
5	Einzahlungen aus Investitionsbeiträgen und ähnlichen Entgelten für Investitionstätigkeit	0,00	0	0	0	0	0	0
6	Einzahlungen aus der Veräußerung von Sachvermögen	0,00	0	0	0	0	0	0
7	Einzahlungen aus der Veräußerung von Finanzvermögen	0,00	0	0	0	0	0	0
8	Einzahlungen für sonstige Investitionstätigkeit	0,00	0	0	0	0	0	0
9	Einzahlungen aus Investitionstätigkeit (Summe aus Nummern 4 bis 8)	147.300,00	0	10.000	0	0	0	0
10	Auszahlungen für den Erwerb von Grundstücken und Gebäuden	-57.628,00	0	-20.000	0	0	0	0
11	Auszahlungen für Baumaßnahmen	0,00	0	-80.000	0	0	0	0
12	Auszahlungen für den Erwerb von beweglichem Sachvermögen	-14.634,12	0	0	0	0	0	0
13	Auszahlungen für den Erwerb von Finanzvermögen	0,00	0	0	0	0	0	0
14	Auszahlungen für Investitionsförderungsmaßnahmen	0,00	0	0	0	0	0	0
15	Auszahlungen für den Erwerb von immateriellen Vermögensgegenständen	0,00	0	0	0	0	0	0
16	Auszahlungen aus Investitionstätigkeit (Summe aus Nummern 10 bis 15)	-72.262,12	0	-100.000	0	0	0	0
17	Intelligenter veranschlagter Finanzierungsmittelüberschuss/-bedarf aus Investitionstätigkeit (Saldo aus Nummern 9 und 16)	75.037,88	0	-90.000	0	0	0	0
18	Intelligenter veranschlagter Finanzierungsmittel-Saldo aus Nummern 3 und 17)	50.392,17	-41.100	-134.500	0	-46.200	-47.400	-49.000

Haushaltsplan 2022 der Gemeinde Bodelshausen

Gemeinde
Bodelshausen
**Einzeldarstellung der Investitionsmaßnahmen
Kostenstelle 424103 Sportplatz**

Gemeinde Bodelshausen

Investition I-4241-101 Erwerb Vermögensgegenstände für Sportplatz

Nr.	Investitionsmaßnahmen Einzahlungs- und Auszahlungsarten	Gesamtang. z. Maßnahme -nachrichtl.-	Bisher finanziert	Ermächtigungs- über- tragungen aus Vorvorj.	Ergebnis 2020	Ansatz 2021	Ansatz 2022	VE	Plan 2023	Plan 2024 Plan 2025
9	Auszahlungen für den Erwerb von beweglichem Sachvermögen	-20.000	-14.634,12	0	-14.634,12	0	0	0	0	0 0
13	Summe der Auszahlungen aus Investitionstätigkeit (Summe aus Nummern 7 bis 12)	-20.000	-14.634,12	0	-14.634,12	0	0	0	0	0 0
14	Saldo aus Investitionstätigkeit (Saldo aus Nummern 6 und 13)	-20.000	-14.634,12	0	-14.634,12	0	0	0	0	0 0
16	Gesamtkosten der Maßnahme (Summe aus Nummern 13 und 15)	-20.000	-14.634,12	0	-14.634,12	0	0	0	0	0 0

Haushaltsplan 2022 der Gemeinde Bodelshausen

Gemeinde
BodelshausenTeilergebnishaushalt einschließlich Finanzplanung
Teilhaushalt 5 Bauen und Umwelt

Gemeinde Bodelshausen

Nr.	Bezeichnung	Ergebnis 2020	Ansatz 2021	Ansatz 2022	Plan 2023	Plan 2024	Plan 2025
1	Steuern und ähnliche Abgaben	6.867,30	6.300	7.000	7.400	7.700	8.100
2	Zuweisungen und Zuwendungen, Umlagen	31.041,98	25.800	112.000	63.600	94.100	44.700
3	Aufgelöste Investitionszuwendungen und -beiträge	0,00	419.800	480.600	492.400	501.900	501.700
4	Sonstige Transfererträge	0,00	0	0	0	0	0
5	Entgelte für öffentliche Leistungen oder Einrichtungen	99.247,16	101.700	129.700	136.200	142.700	149.200
6	Sonstige privatrechtliche Leistungsentgelte	37.643,40	56.300	79.500	86.900	89.500	91.800
7	Kostenerstattungen und Kostenumlagen	20.125,71	93.200	49.100	50.100	51.000	52.000
8	Zinsen und ähnliche Erträge	1.637,34	1.500	6.500	6.000	6.000	6.000
9	Aktivierete Eigenleistungen und Bestandveränderungen	0,00	0	0	0	0	0
10	Sonstige ordentliche Erträge	178.432,68	152.000	169.000	174.000	174.000	174.000
11	Anteilige ordentliche Erträge (Summe aus Nummern 1 bis 10)	374.995,57	856.600	1.033.400	1.016.600	1.066.900	1.027.500
12	Personalaufwendungen	-38.619,23	-12.600	-10.100	-10.500	-11.200	-11.600
13	Versorgungsaufwendungen	22.228,99	0	0	0	0	0
14	Aufwendungen für Sach- und Dienstleistungen	-419.498,46	-882.500	-792.900	-859.400	-945.000	-901.500
15	Abschreibungen	-100,00	-718.100	-884.300	-924.000	-924.400	-925.400
16	Zinsen und ähnliche Aufwendungen	0,00	0	0	0	0	0
17	Transferaufwendungen	0,00	0	0	0	0	0
18	Sonstige ordentliche Aufwendungen	-87.193,19	-606.400	-758.500	-440.300	-491.500	-473.200
19	Anteilige ordentliche Aufwendungen (Summe aus Nummern 12 bis 18)	-523.181,89	-2.219.600	-2.445.800	-2.234.200	-2.372.100	-2.311.700
20	Anteiliges veranschlagtes ordentliches Ergebnis (Summe aus Nummern 11 und 19)	-148.186,32	-1.363.000	-1.412.400	-1.217.600	-1.305.200	-1.284.200
21	Erträge aus internen Leistungen	0,00	0	0	0	0	0
22	Aufwendungen für interne Leistungen	-693.799,15	-711.400	-657.400	-692.400	-711.200	-740.000
23	kalkulatorische Kosten	0,00	0	0	0	0	0
24	Veranschlagtes kalkulatorisches Ergebnis (Saldo aus Nummern 21 bis 23)	-693.799,15	-711.400	-657.400	-692.400	-711.200	-740.000
25	Veranschlagter Nettoressourcenbedarf/-überschuss (Summe aus Nummer 20 und 24)	-841.985,47	-2.074.400	-2.069.800	-1.910.000	-2.016.400	-2.024.200

Haushaltsplan 2022 der Gemeinde Bodelshausen

Gemeinde
BodelshausenTeilfinanzhaushalt einschließlich Finanzplanung
Teilhaushalt 5 Bauen und Umwelt

Gemeinde Bodelshausen

Nr.	Bezeichnung	Ergebnis 2020	Ansatz 2021	Ansatz 2022	VE	Plan 2023	Plan 2024	Plan 2025
1	Summe der Einzahlungen aus laufender Verwaltungstätigkeit (ohne außerordentliche zahlungswirksame Erträge aus Vermögensveräußerung)	372.515,60	436.800	552.800	0	524.200	565.000	525.800
2	Summe der Auszahlungen aus laufender Verwaltungstätigkeit	-428.566,40	-1.501.500	-1.561.500	0	-1.310.200	-1.447.700	-1.386.300
3	Intelligenter Zahlungsmittelüberschuss/-bedarf des Ergebnishaushalts (Saldo aus Nummern 1 und 2)	-56.050,80	-1.064.700	-1.008.700	0	-786.000	-882.700	-860.500
4	Einzahlungen aus Investitionszuwendungen	171.040,00	1.441.000	1.148.000	0	1.735.000	230.000	190.000
5	Einzahlungen aus Investitionsbeiträgen und ähnlichen Entgelten für Investitionstätigkeit	0,00	130.000	70.000	0	20.000	20.000	20.000
6	Einzahlungen aus der Veräußerung von Sachvermögen	3.600,00	0	0	0	0	0	0
7	Einzahlungen aus der Veräußerung von Finanzvermögen	0,00	0	0	0	0	0	200.000
8	Einzahlungen für sonstige Investitionstätigkeit	0,00	0	0	0	0	0	0
9	Einzahlungen aus Investitionstätigkeit (Summe aus Nummern 4 bis 8)	174.640,00	1.571.000	1.218.000	0	1.755.000	250.000	410.000
10	Auszahlungen für den Erwerb von Grundstücken und Gebäuden	-13.477,62	-330.000	-332.000	0	-214.000	-114.000	-114.000
11	Auszahlungen für Baumaßnahmen	-1.887.848,66	-2.675.000	-2.609.000	-1.755.000	-3.969.000	-634.000	-704.000
12	Auszahlungen für den Erwerb von beweglichem Sachvermögen	0,00	0	-20.000	0	0	0	0
13	Auszahlungen für den Erwerb von Finanzvermögen	0,00	-1.000.000	0	0	0	0	0
14	Auszahlungen für Investitionsförderungsmaßnahmen	0,00	0	0	0	0	0	0
15	Auszahlungen für den Erwerb von immateriellen Vermögensgegenständen	-2.160,30	0	-1.000	0	0	0	0
16	Auszahlungen aus Investitionstätigkeit (Summe aus Nummern 10 bis 15)	-1.903.486,58	-4.005.000	-2.962.000	-1.755.000	-4.183.000	-748.000	-818.000
17	Intelligenter veranschlagter Finanzierungsmittelüberschuss/-bedarf aus Investitionstätigkeit (Saldo aus Nummern 9 und 16)	-1.728.846,58	-2.434.000	-1.744.000	-1.755.000	-2.428.000	-498.000	-408.000
18	Intelligenter veranschlagter Finanzierungsmittel-Saldo aus Nummern 3 und 17)	-1.784.897,38	-3.498.700	-2.752.700	-1.755.000	-3.214.000	-1.380.700	-1.268.500

Haushaltsplan 2022 der Gemeinde Bodelshausen

Gemeinde
BodelshausenTeilergebnishaushalt einschließlich Finanzplanung
Produktbereich 51 Räumliche Planung und Entwicklung

Gemeinde Bodelshausen

Nr.	Bezeichnung	Ergebnis 2020	Ansatz 2021	Ansatz 2022	Plan 2023	Plan 2024	Plan 2025
1	Steuern und ähnliche Abgaben	0,00	0	0	0	0	0
2	Zuweisungen und Zuwendungen, Umlagen	20,00	0	40.000	40.000	70.000	20.000
3	Aufgelöste Investitionszuwendungen und -beiträge	0,00	0	0	0	0	0
4	Sonstige Transfererträge	0,00	0	0	0	0	0
5	Entgelte für öffentliche Leistungen oder Einrichtungen	1.276,30	2.000	0	0	0	0
6	Sonstige privatrechtliche Leistungsentgelte	0,00	0	0	0	0	0
7	Kostenerstattungen und Kostenumlagen	0,00	60.000	30.000	30.000	30.000	30.000
8	Zinsen und ähnliche Erträge	0,00	0	0	0	0	0
9	Aktivierete Eigenleistungen und Bestandveränderungen	0,00	0	0	0	0	0
10	Sonstige ordentliche Erträge	0,00	0	0	0	0	0
11	Anteilige ordentliche Erträge (Summe aus Nummern 1 bis 10)	1.296,30	62.000	70.000	70.000	100.000	50.000
12	Personalaufwendungen	0,00	0	0	0	0	0
13	Versorgungsaufwendungen	0,00	0	0	0	0	0
14	Aufwendungen für Sach- und Dienstleistungen	-7.052,37	-228.500	-75.000	-105.000	-155.000	-75.000
15	Abschreibungen	0,00	0	0	0	0	0
16	Zinsen und ähnliche Aufwendungen	0,00	0	0	0	0	0
17	Transferaufwendungen	0,00	0	0	0	0	0
18	Sonstige ordentliche Aufwendungen	-22.930,07	-126.000	-170.000	-86.000	-87.000	-88.000
19	Anteilige ordentliche Aufwendungen (Summe aus Nummern 12 bis 18)	-29.982,44	-354.500	-245.000	-191.000	-242.000	-163.000
20	Anteiliges veranschlagtes ordentliches Ergebnis (Summe aus Nummern 11 und 19)	-28.686,14	-292.500	-175.000	-121.000	-142.000	-113.000
21	Erträge aus internen Leistungen	0,00	0	0	0	0	0
22	Aufwendungen für interne Leistungen	0,00	-1.000	-1.000	-1.100	-1.100	-1.200
23	kalkulatorische Kosten	0,00	0	0	0	0	0
24	Veranschlagtes kalkulatorisches Ergebnis (Saldo aus Nummern 21 bis 23)	0,00	-1.000	-1.000	-1.100	-1.100	-1.200
25	Veranschlagter Nettoressourcenbedarf/-überschuss (Summe aus Nummer 20 und 24)	-28.686,14	-293.500	-176.000	-122.100	-143.100	-114.200

Erläuterungen

Position 18

Bebauungspläne (z.B. Hirschen, Oberhausen, Äußere Bahnhofstraße, Starenweg) und Beratungsleistungen in diesem Zusammenhang


Haushaltsplan 2022 der Gemeinde Bodelshausen

Gemeinde
BodelshausenTeilfinanzhaushalt einschließlich Finanzplanung
Produktbereich 51 Räumliche Planung und Entwicklung

Gemeinde Bodelshausen

Nr.	Bezeichnung	Ergebnis 2020	Ansatz 2021	Ansatz 2022	VE	Plan 2023	Plan 2024	Plan 2025
1	Summe der Einzahlungen aus laufender Verwaltungstätigkeit (ohne außerordentliche zahlungswirksame Erträge aus Vermögensveräußerung)	1.296,30	62.000	70.000	0	70.000	100.000	50.000
2	Summe der Auszahlungen aus laufender Verwaltungstätigkeit	-16.891,96	-354.500	-245.000	0	-191.000	-242.000	-163.000
3	Intelligenter Zahlungsmittelüberschuss/-bedarf des Ergebnishaushalts (Saldo aus Nummern 1 und 2)	-15.595,66	-292.500	-175.000	0	-121.000	-142.000	-113.000
4	Einzahlungen aus Investitionszuwendungen	0,00	200.000	580.000	0	950.000	200.000	190.000
5	Einzahlungen aus Investitionsbeiträgen und ähnlichen Entgelten für Investitionstätigkeit	0,00	60.000	50.000	0	0	0	0
6	Einzahlungen aus der Veräußerung von Sachvermögen	0,00	0	0	0	0	0	0
7	Einzahlungen aus der Veräußerung von Finanzvermögen	0,00	0	0	0	0	0	0
8	Einzahlungen für sonstige Investitionstätigkeit	0,00	0	0	0	0	0	0
9	Einzahlungen aus Investitionstätigkeit (Summe aus Nummern 4 bis 8)	0,00	260.000	630.000	0	950.000	200.000	190.000
10	Auszahlungen für den Erwerb von Grundstücken und Gebäuden	0,00	-300.000	-300.000	0	-200.000	-100.000	-100.000
11	Auszahlungen für Baumaßnahmen	-68.946,32	-120.000	-830.000	-1.315.000	-2.065.000	-50.000	-200.000
12	Auszahlungen für den Erwerb von beweglichem Sachvermögen	0,00	0	0	0	0	0	0
13	Auszahlungen für den Erwerb von Finanzvermögen	0,00	0	0	0	0	0	0
14	Auszahlungen für Investitionsförderungsmaßnahmen	0,00	0	0	0	0	0	0
15	Auszahlungen für den Erwerb von immateriellen Vermögensgegenständen	0,00	0	0	0	0	0	0
16	Auszahlungen aus Investitionstätigkeit (Summe aus Nummern 10 bis 15)	-68.946,32	-420.000	-1.130.000	-1.315.000	-2.265.000	-150.000	-300.000
17	Intelligenter veranschlagter Finanzierungsmittelüberschuss/-bedarf aus Investitionstätigkeit (Saldo aus Nummern 9 und 16)	-68.946,32	-160.000	-500.000	-1.315.000	-1.315.000	50.000	-110.000
18	Intelligenter veranschlagter Finanzierungsmittel-Saldo aus Nummern 3 und 17)	-84.541,98	-452.500	-675.000	-1.315.000	-1.436.000	-92.000	-223.000

Haushaltsplan 2022 der Gemeinde Bodelshausen

	Gemeinde Bodelshausen	Produktbeschreibung Produktgruppe 5110 Stadtentwicklung städtebaul. Planung Verkehrsplanung u. Stadterneuerung -[THH 5]
Gemeinde Bodelshausen		
Produktbereich	51	Räumliche Planung und Entwicklung
Produktgruppe	5110	Stadtentwicklung städtebaul. Planung Verkehrsplanung u. Stadterneuerung -[THH 5]
Allgemeine Ziele	Bedarfsgerechte Bereitstellung von Bau- und Freiflächen Nachhaltige städtebauliche Entwicklung	

Haushaltsplan 2022 der Gemeinde Bodelshausen

Gemeinde
Bodelshausen
**Teilergebnishaushalt einschließlich Finanzplanung
Produktgruppe 5110 Stadtentwicklung städtebaul. Planung Verkehrsplanung u.
Stadterneuerung -[THH 5]**

Gemeinde Bodelshausen

Nr.	Bezeichnung	Ergebnis 2020	Ansatz 2021	Ansatz 2022	Plan 2023	Plan 2024	Plan 2025
1	Steuern und ähnliche Abgaben	0,00	0	0	0	0	0
2	Zuweisungen und Zuwendungen, Umlagen	0,00	0	40.000	40.000	70.000	20.000
3	Aufgelöste Investitionszuwendungen und -beiträge	0,00	0	0	0	0	0
4	Sonstige Transfererträge	0,00	0	0	0	0	0
5	Entgelte für öffentliche Leistungen oder Einrichtungen	0,00	0	0	0	0	0
6	Sonstige privatrechtliche Leistungsentgelte	0,00	0	0	0	0	0
7	Kostenerstattungen und Kostenumlagen	0,00	60.000	30.000	30.000	30.000	30.000
8	Zinsen und ähnliche Erträge	0,00	0	0	0	0	0
9	Aktivierete Eigenleistungen und Bestandveränderungen	0,00	0	0	0	0	0
10	Sonstige ordentliche Erträge	0,00	0	0	0	0	0
11	Anteilige ordentliche Erträge (Summe aus Nummern 1 bis 10)	0,00	60.000	70.000	70.000	100.000	50.000
12	Personalaufwendungen	0,00	0	0	0	0	0
13	Versorgungsaufwendungen	0,00	0	0	0	0	0
14	Aufwendungen für Sach- und Dienstleistungen	-7.052,37	-175.000	-25.000	-55.000	-105.000	-25.000
15	Abschreibungen	0,00	0	0	0	0	0
16	Zinsen und ähnliche Aufwendungen	0,00	0	0	0	0	0
17	Transferaufwendungen	0,00	0	0	0	0	0
18	Sonstige ordentliche Aufwendungen	-20.481,92	-91.000	-135.000	-60.000	-60.000	-60.000
19	Anteilige ordentliche Aufwendungen (Summe aus Nummern 12 bis 18)	-27.534,29	-266.000	-160.000	-115.000	-165.000	-85.000
20	Anteiliges veranschlagtes ordentliches Ergebnis (Summe aus Nummern 11 und 19)	-27.534,29	-206.000	-90.000	-45.000	-65.000	-35.000
21	Erträge aus internen Leistungen	0,00	0	0	0	0	0
22	Aufwendungen für interne Leistungen	0,00	0	0	0	0	0
23	kalkulatorische Kosten	0,00	0	0	0	0	0
24	Veranschlagtes kalkulatorisches Ergebnis (Saldo aus Nummern 21 bis 23)	0,00	0	0	0	0	0
25	Veranschlagter Nettoressourcenbedarf/-überschuss (Summe aus Nummer 20 und 24)	-27.534,29	-206.000	-90.000	-45.000	-65.000	-35.000

Erläuterungen

Position 18

Bebauungspläne (z.B. Hirschen, Oberhausen, Äußere Bahnhofstraße, Starenweg) und Beratungsleistungen in diesem Zusammenhang

Haushaltsplan 2022 der Gemeinde Bodelshausen

Gemeinde
Bodelshausen
Teilfinanzhaushalt einschließlich Finanzplanung
Produktgruppe 5110 Stadtentwicklung städtebaul. Planung Verkehrsplanung u.
Stadterneuerung -[THH 5]

Gemeinde Bodelshausen

Nr.	Bezeichnung	Ergebnis 2020	Ansatz 2021	Ansatz 2022	VE	Plan 2023	Plan 2024	Plan 2025
1	Summe der Einzahlungen aus laufender Verwaltungstätigkeit (ohne außerordentliche zahlungswirksame Erträge aus Vermögensveräußerung)	0,00	60.000	70.000	0	70.000	100.000	50.000
2	Summe der Auszahlungen aus laufender Verwaltungstätigkeit	-14.443,81	-266.000	-160.000	0	-115.000	-165.000	-85.000
3	Antelliger Zahlungsmittelüberschuss/-bedarf des Ergebnishaushalts (Saldo aus Nummern 1 und 2)	-14.443,81	-206.000	-90.000	0	-45.000	-65.000	-35.000
4	Einzahlungen aus Investitionszuwendungen	0,00	200.000	580.000	0	950.000	200.000	190.000
5	Einzahlungen aus Investitionsbeiträgen und ähnlichen Entgelten für Investitionstätigkeit	0,00	60.000	50.000	0	0	0	0
6	Einzahlungen aus der Veräußerung von Sachvermögen	0,00	0	0	0	0	0	0
7	Einzahlungen aus der Veräußerung von Finanzvermögen	0,00	0	0	0	0	0	0
8	Einzahlungen für sonstige Investitionstätigkeit	0,00	0	0	0	0	0	0
9	Einzahlungen aus Investitionstätigkeit (Summe aus Nummern 4 bis 8)	0,00	260.000	630.000	0	950.000	200.000	190.000
10	Auszahlungen für den Erwerb von Grundstücken und Gebäuden	0,00	-300.000	-300.000	0	-200.000	-100.000	-100.000
11	Auszahlungen für Baumaßnahmen	-68.946,32	-120.000	-830.000	-1.315.000	-2.065.000	-50.000	-200.000
12	Auszahlungen für den Erwerb von beweglichem Sachvermögen	0,00	0	0	0	0	0	0
13	Auszahlungen für den Erwerb von Finanzvermögen	0,00	0	0	0	0	0	0
14	Auszahlungen für Investitionsförderungsmaßnahmen	0,00	0	0	0	0	0	0
15	Auszahlungen für den Erwerb von immateriellen Vermögensgegenständen	0,00	0	0	0	0	0	0
16	Auszahlungen aus Investitionstätigkeit (Summe aus Nummern 10 bis 15)	-68.946,32	-420.000	-1.130.000	-1.315.000	-2.265.000	-150.000	-300.000
17	Antelliger veranschlagter Finanzierungsmittelüberschuss/-bedarf aus Investitionstätigkeit (Saldo aus Numern 9 und 16)	-68.946,32	-160.000	-500.000	-1.315.000	-1.315.000	50.000	-110.000
18	Antelliger veranschlagter Finanzierungsmittel-(Saldo aus Nummern 3 und 17)	-83.390,13	-366.000	-590.000	-1.315.000	-1.360.000	-15.000	-145.000

Haushaltsplan 2022 der Gemeinde Bodelshausen

Gemeinde
Bodelshausen
Einzeldarstellung der Investitionsmaßnahmen
Produktgruppe 5110 Stadtentwicklung städtebaul. Planung Verkehrsplanung u.
Stadterneuerung -[THH 5]

Gemeinde Bodelshausen

Investition I-5110-102 Sanierungsgebiet Ortsmitte III

Nr.	Investitionsmaßnahmen Einzahlungs- und Auszahlungsarten	Gesamtang. z. Maßnahme- nachrichtl.-	Bisher finanziert	Ermächtigungs- über- tragungen aus Vorvorj.	Ergebnis 2020	Ansatz 2021	Ansatz 2022	VE	Plan 2023	Plan 2024 Plan 2025
1	Einzahlungen aus Investitionszuwendungen	2.320.000	0,00	0	0,00	200.000	580.000	0	950.000	200.000 190.000
2	Einzahlungen a. Investitionsbeiträgen u. ähnl. Entgelten f. Investitionstätigk.	110.000	0,00	0	0,00	60.000	50.000	0	0	0 0
6	Summe der Einzahlungen aus Investitionstätigkeit (Summe aus Nummern 1 bis 5)	2.430.000	0,00	0	0,00	260.000	630.000	0	950.000	200.000 190.000
7	Auszahlungen für den Erwerb von Grundstücken und Gebäuden	-1.250.000	0,00	0	0,00	-300.000	-300.000	0	-200.000	-100.000 -100.000
8	Auszahlungen für Baumaßnahmen	-3.680.000	-68.946,32	0	-68.946,32	-120.000	-830.000	-1.315.000	-2.065.000	-50.000 -200.000
13	Summe der Auszahlungen aus Investitionstätigkeit (Summe aus Nummern 7 bis 12)	-4.930.000	-68.946,32	0	-68.946,32	-420.000	-1.130.000	-1.315.000	-2.265.000	-150.000 -300.000
14	Saldo aus Investitionstätigkeit (Saldo aus Nummern 6 und 13)	-2.500.000	-68.946,32	0	-68.946,32	-160.000	-500.000	-1.315.000	-1.315.000	50.000 -110.000
16	Gesamtkosten der Maßnahme (Summe aus Nummern 13 und 15)	-4.930.000	-68.946,32	0	-68.946,32	-420.000	-1.130.000	-1.315.000	-2.265.000	-150.000 -300.000

Haushaltsplan 2022 der Gemeinde Bodelshausen

Gemeinde
Bodelshausen
Teilergebnishaushalt einschließlich Finanzplanung
Kostenstelle 511000 Stadtentwicklung städtebaul. Planung Verkehrsplanung u.
Stadterneuerung

Gemeinde Bodelshausen

Nr.	Bezeichnung	Ergebnis 2020	Ansatz 2021	Ansatz 2022	Plan 2023	Plan 2024	Plan 2025
1	Steuern und ähnliche Abgaben	0,00	0	0	0	0	0
2	Zuweisungen und Zuwendungen, Umlagen	0,00	0	40.000	40.000	70.000	20.000
3	Aufgelöste Investitionszuwendungen und -beiträge	0,00	0	0	0	0	0
4	Sonstige Transfererträge	0,00	0	0	0	0	0
5	Entgelte für öffentliche Leistungen oder Einrichtungen	0,00	0	0	0	0	0
6	Sonstige privatrechtliche Leistungsentgelte	0,00	0	0	0	0	0
7	Kostenerstattungen und Kostenumlagen	0,00	60.000	30.000	30.000	30.000	30.000
8	Zinsen und ähnliche Erträge	0,00	0	0	0	0	0
9	Aktivierete Eigenleistungen und Bestandveränderungen	0,00	0	0	0	0	0
10	Sonstige ordentliche Erträge	0,00	0	0	0	0	0
11	Anteilige ordentliche Erträge (Summe aus Nummern 1 bis 10)	0,00	60.000	70.000	70.000	100.000	50.000
12	Personalaufwendungen	0,00	0	0	0	0	0
13	Versorgungsaufwendungen	0,00	0	0	0	0	0
14	Aufwendungen für Sach- und Dienstleistungen	-7.052,37	-55.000	-25.000	-55.000	-105.000	-25.000
15	Abschreibungen	0,00	0	0	0	0	0
16	Zinsen und ähnliche Aufwendungen	0,00	0	0	0	0	0
17	Transferaufwendungen	0,00	0	0	0	0	0
18	Sonstige ordentliche Aufwendungen	-20.481,92	-91.000	-135.000	-60.000	-60.000	-60.000
19	Anteilige ordentliche Aufwendungen (Summe aus Nummern 12 bis 18)	-27.534,29	-146.000	-160.000	-115.000	-165.000	-85.000
20	Anteiliges veranschlagtes ordentliches Ergebnis (Summe aus Nummern 11 und 19)	-27.534,29	-86.000	-90.000	-45.000	-65.000	-35.000
21	Erträge aus internen Leistungen	0,00	0	0	0	0	0
22	Aufwendungen für interne Leistungen	0,00	0	0	0	0	0
23	kalkulatorische Kosten	0,00	0	0	0	0	0
24	Veranschlagtes kalkulatorisches Ergebnis (Saldo aus Nummern 21 bis 23)	0,00	0	0	0	0	0
25	Veranschlagter Nettoressourcenbedarf/-überschuss (Summe aus Nummer 20 und 24)	-27.534,29	-86.000	-90.000	-45.000	-65.000	-35.000

Erläuterungen

Position 7

Kostenerstattungen für Bebauungspläne

Position 14

u.a. Honorare / Untersuchungen

Im Jahr 2023: Abbruch Hezengässle 2

Im Jahr 2024: Abbruch Schulstraße und Lindenstraße 7

Position 18

u.a.

Planung Areal Rottenburger Str. 3 60.000 €

Betreuung Sanierung Ortsmitte III 20.000 €

Haushaltsplan 2022 der Gemeinde Bodelshausen

Gemeinde
Bodelshausen
Teilfinanzhaushalt einschließlich Finanzplanung
Kostenstelle 511000 Stadtentwicklung städtebaul. Planung Verkehrsplanung u.
Stadterneuerung

Gemeinde Bodelshausen

Nr.	Bezeichnung	Ergebnis 2020	Ansatz 2021	Ansatz 2022	VE	Plan 2023	Plan 2024	Plan 2025
1	Summe der Einzahlungen aus laufender Verwaltungstätigkeit (ohne außerordentliche zahlungswirksame Erträge aus Vermögensveräußerung)	0,00	60.000	70.000	0	70.000	100.000	50.000
2	Summe der Auszahlungen aus laufender Verwaltungstätigkeit	-14.443,81	-146.000	-160.000	0	-115.000	-165.000	-85.000
3	Anteiliger Zahlungsmittelüberschuss/-bedarf des Ergebnishaushalts (Saldo aus Nummern 1 und 2)	-14.443,81	-86.000	-90.000	0	-45.000	-65.000	-35.000
4	Einzahlungen aus Investitionszuwendungen	0,00	200.000	300.000	0	300.000	200.000	100.000
5	Einzahlungen aus Investitionsbeiträgen und ähnlichen Entgelten für Investitionstätigkeit	0,00	60.000	50.000	0	0	0	0
6	Einzahlungen aus der Veräußerung von Sachvermögen	0,00	0	0	0	0	0	0
7	Einzahlungen aus der Veräußerung von Finanzvermögen	0,00	0	0	0	0	0	0
8	Einzahlungen für sonstige Investitionstätigkeit	0,00	0	0	0	0	0	0
9	Einzahlungen aus Investitionstätigkeit (Summe aus Nummern 4 bis 8)	0,00	260.000	350.000	0	300.000	200.000	100.000
10	Auszahlungen für den Erwerb von Grundstücken und Gebäuden	0,00	-300.000	-300.000	0	-200.000	-100.000	-100.000
11	Auszahlungen für Baumaßnahmen	0,00	-100.000	-50.000	0	-50.000	-50.000	-50.000
12	Auszahlungen für den Erwerb von beweglichem Sachvermögen	0,00	0	0	0	0	0	0
13	Auszahlungen für den Erwerb von Finanzvermögen	0,00	0	0	0	0	0	0
14	Auszahlungen für Investitionsförderungsmaßnahmen	0,00	0	0	0	0	0	0
15	Auszahlungen für den Erwerb von immateriellen Vermögensgegenständen	0,00	0	0	0	0	0	0
16	Auszahlungen aus Investitionstätigkeit (Summe aus Nummern 10 bis 15)	0,00	-400.000	-350.000	0	-250.000	-150.000	-150.000
17	Anteiliger veranschlagter Finanzierungsmittelüberschuss/-bedarf aus Investitionstätigkeit (Saldo aus Nummern 9 und 16)	0,00	-140.000	0	0	50.000	50.000	-50.000
18	Anteiliger veranschlagter Finanzierungsmittel-Saldo aus Nummern 3 und 17)	-14.443,81	-226.000	-90.000	0	5.000	-15.000	-85.000

Haushaltsplan 2022 der Gemeinde Bodelshausen

Gemeinde
Bodelshausen
Einzeldarstellung der Investitionsmaßnahmen
Kostenstelle 511000 Stadtentwicklung städtebaul. Planung Verkehrsplanung u.
Stadterneuerung

Gemeinde Bodelshausen

Investition I-5110-102 Sanierungsgebiet Ortsmitte III

Nr.	Investitionsmaßnahmen Einzahlungs- und Auszahlungsarten	Gesamtang. z. Maßnahme- nachrichtl.-	Bisher finanziert	Ermächtigungs- über- tragungen aus Vorvorj.	Ergebnis 2020	Ansatz 2021	Ansatz 2022	VE	Plan 2023	Plan 2024 Plan 2025
1	Einzahlungen aus Investitionszuwendungen	1.300.000	0,00	0	0,00	200.000	300.000	0	300.000	200.000 100.000
2	Einzahlungen a. Investitionsbeiträgen u. ähnl. Entgelten f. Investitionstätigk.	110.000	0,00	0	0,00	60.000	50.000	0	0	0 0
6	Summe der Einzahlungen aus Investitionstätigkeit (Summe aus Nummern 1 bis 5)	1.410.000	0,00	0	0,00	260.000	350.000	0	300.000	200.000 100.000
7	Auszahlungen für den Erwerb von Grundstücken und Gebäuden	-1.250.000	0,00	0	0,00	-300.000	-300.000	0	-200.000	-100.000 -100.000
8	Auszahlungen für Baumaßnahmen	-400.000	0,00	0	0,00	-100.000	-50.000	0	-50.000	-50.000 -50.000
13	Summe der Auszahlungen aus Investitionstätigkeit (Summe aus Nummern 7 bis 12)	-1.650.000	0,00	0	0,00	-400.000	-350.000	0	-250.000	-150.000 -150.000
14	Saldo aus Investitionstätigkeit (Saldo aus Nummern 6 und 13)	-240.000	0,00	0	0,00	-140.000	0	0	50.000	50.000 -50.000
16	Gesamtkosten der Maßnahme (Summe aus Nummern 13 und 15)	-1.650.000	0,00	0	0,00	-400.000	-350.000	0	-250.000	-150.000 -150.000

Haushaltsplan 2022 der Gemeinde Bodelshausen

Gemeinde
BodelshausenTeilergebnishaushalt einschließlich Finanzplanung
Kostenstelle 511001 Straßenbau, Parkplatz Bachgasse

Gemeinde Bodelshausen

Nr.	Bezeichnung	Ergebnis 2020	Ansatz 2021	Ansatz 2022	Plan 2023	Plan 2024	Plan 2025
1	Steuern und ähnliche Abgaben	0,00	0	0	0	0	0
2	Zuweisungen und Zuwendungen, Umlagen	0,00	0	0	0	0	0
3	Aufgelöste Investitionszuwendungen und -beiträge	0,00	0	0	0	0	0
4	Sonstige Transfererträge	0,00	0	0	0	0	0
5	Entgelte für öffentliche Leistungen oder Einrichtungen	0,00	0	0	0	0	0
6	Sonstige privatrechtliche Leistungsentgelte	0,00	0	0	0	0	0
7	Kostenerstattungen und Kostenumlagen	0,00	0	0	0	0	0
8	Zinsen und ähnliche Erträge	0,00	0	0	0	0	0
9	Aktiviere Eigenleistungen und Bestandveränderungen	0,00	0	0	0	0	0
10	Sonstige ordentliche Erträge	0,00	0	0	0	0	0
11	Anteilige ordentliche Erträge (Summe aus Nummern 1 bis 10)	0,00	0	0	0	0	0
12	Personalaufwendungen	0,00	0	0	0	0	0
13	Versorgungsaufwendungen	0,00	0	0	0	0	0
14	Aufwendungen für Sach- und Dienstleistungen	0,00	0	0	0	0	0
15	Abschreibungen	0,00	0	0	0	0	0
16	Zinsen und ähnliche Aufwendungen	0,00	0	0	0	0	0
17	Transferaufwendungen	0,00	0	0	0	0	0
18	Sonstige ordentliche Aufwendungen	0,00	0	0	0	0	0
19	Anteilige ordentliche Aufwendungen (Summe aus Nummern 12 bis 18)	0,00	0	0	0	0	0
20	Anteiliges veranschlagtes ordentliches Ergebnis (Summe aus Nummern 11 und 19)	0,00	0	0	0	0	0
21	Erträge aus internen Leistungen	0,00	0	0	0	0	0
22	Aufwendungen für interne Leistungen	0,00	0	0	0	0	0
23	kalkulatorische Kosten	0,00	0	0	0	0	0
24	Veranschlagtes kalkulatorisches Ergebnis (Saldo aus Nummern 21 bis 23)	0,00	0	0	0	0	0
25	Veranschlagter Nettoressourcenbedarf/-überschuss (Summe aus Nummer 20 und 24)	0,00	0	0	0	0	0

Haushaltsplan 2022 der Gemeinde Bodelshausen

Gemeinde
BodelshausenTeilfinanzhaushalt einschließlich Finanzplanung
Kostenstelle 511001 Straßenbau, Parkplatz Bachgasse

Gemeinde Bodelshausen

Nr.	Bezeichnung	Ergebnis 2020	Ansatz 2021	Ansatz 2022	VE	Plan 2023	Plan 2024	Plan 2025
1	Summe der Einzahlungen aus laufender Verwaltungstätigkeit (ohne außerordentliche zahlungswirksame Erträge aus Vermögensveräußerung)	0,00	0	0	0	0	0	0
2	Summe der Auszahlungen aus laufender Verwaltungstätigkeit	0,00	0	0	0	0	0	0
3	Anteiliger Zahlungsmittelüberschuss/-bedarf des Ergebnishaushalts (Saldo aus Nummern 1 und 2)	0,00	0	0	0	0	0	0
4	Einzahlungen aus Investitionszuwendungen	0,00	0	100.000	0	0	0	0
5	Einzahlungen aus Investitionsbeiträgen und ähnlichen Entgelten für Investitionstätigkeit	0,00	0	0	0	0	0	0
6	Einzahlungen aus der Veräußerung von Sachvermögen	0,00	0	0	0	0	0	0
7	Einzahlungen aus der Veräußerung von Finanzvermögen	0,00	0	0	0	0	0	0
8	Einzahlungen für sonstige Investitionstätigkeit	0,00	0	0	0	0	0	0
9	Einzahlungen aus Investitionstätigkeit (Summe aus Nummern 4 bis 8)	0,00	0	100.000	0	0	0	0
10	Auszahlungen für den Erwerb von Grundstücken und Gebäuden	0,00	0	0	0	0	0	0
11	Auszahlungen für Baumaßnahmen	0,00	0	-180.000	0	0	0	0
12	Auszahlungen für den Erwerb von beweglichem Sachvermögen	0,00	0	0	0	0	0	0
13	Auszahlungen für den Erwerb von Finanzvermögen	0,00	0	0	0	0	0	0
14	Auszahlungen für Investitionsförderungsmaßnahmen	0,00	0	0	0	0	0	0
15	Auszahlungen für den Erwerb von immateriellen Vermögensgegenständen	0,00	0	0	0	0	0	0
16	Auszahlungen aus Investitionstätigkeit (Summe aus Nummern 10 bis 15)	0,00	0	-180.000	0	0	0	0
17	Anteiliger veranschlagter Finanzierungsmittelüberschuss/-bedarf aus Investitionstätigkeit (Saldo aus Numern 9 und 16)	0,00	0	-80.000	0	0	0	0
18	Anteiliger veranschlagter Finanzierungsmittel-Saldo aus Nummern 3 und 17)	0,00	0	-80.000	0	0	0	0

Haushaltsplan 2022 der Gemeinde Bodelshausen

Gemeinde
BodelshausenTeilergebnishaushalt einschließlich Finanzplanung
Kostenstelle 511002 Straßenbau, Hölderlinstraße

Gemeinde Bodelshausen

Nr.	Bezeichnung	Ergebnis 2020	Ansatz 2021	Ansatz 2022	Plan 2023	Plan 2024	Plan 2025
1	Steuern und ähnliche Abgaben	0,00	0	0	0	0	0
2	Zuweisungen und Zuwendungen, Umlagen	0,00	0	0	0	0	0
3	Aufgelöste Investitionszuwendungen und -beiträge	0,00	0	0	0	0	0
4	Sonstige Transfererträge	0,00	0	0	0	0	0
5	Entgelte für öffentliche Leistungen oder Einrichtungen	0,00	0	0	0	0	0
6	Sonstige privatrechtliche Leistungsentgelte	0,00	0	0	0	0	0
7	Kostenerstattungen und Kostenumlagen	0,00	0	0	0	0	0
8	Zinsen und ähnliche Erträge	0,00	0	0	0	0	0
9	Aktivierete Eigenleistungen und Bestandveränderungen	0,00	0	0	0	0	0
10	Sonstige ordentliche Erträge	0,00	0	0	0	0	0
11	Anteilige ordentliche Erträge (Summe aus Nummern 1 bis 10)	0,00	0	0	0	0	0
12	Personalaufwendungen	0,00	0	0	0	0	0
13	Versorgungsaufwendungen	0,00	0	0	0	0	0
14	Aufwendungen für Sach- und Dienstleistungen	0,00	0	0	0	0	0
15	Abschreibungen	0,00	0	0	0	0	0
16	Zinsen und ähnliche Aufwendungen	0,00	0	0	0	0	0
17	Transferaufwendungen	0,00	0	0	0	0	0
18	Sonstige ordentliche Aufwendungen	0,00	0	0	0	0	0
19	Anteilige ordentliche Aufwendungen (Summe aus Nummern 12 bis 18)	0,00	0	0	0	0	0
20	Anteiliges veranschlagtes ordentliches Ergebnis (Summe aus Nummern 11 und 19)	0,00	0	0	0	0	0
21	Erträge aus internen Leistungen	0,00	0	0	0	0	0
22	Aufwendungen für interne Leistungen	0,00	0	0	0	0	0
23	kalkulatorische Kosten	0,00	0	0	0	0	0
24	Veranschlagtes kalkulatorisches Ergebnis (Saldo aus Nummern 21 bis 23)	0,00	0	0	0	0	0
25	Veranschlagter Nettoressourcenbedarf/-überschuss (Summe aus Nummer 20 und 24)	0,00	0	0	0	0	0

Haushaltsplan 2022 der Gemeinde Bodelshausen

Gemeinde
BodelshausenTeilfinanzhaushalt einschließlich Finanzplanung
Kostenstelle 511002 Straßenbau, Hölderlinstraße

Gemeinde Bodelshausen

Nr.	Bezeichnung	Ergebnis 2020	Ansatz 2021	Ansatz 2022	VE	Plan 2023	Plan 2024	Plan 2025
1	Summe der Einzahlungen aus laufender Verwaltungstätigkeit (ohne außerordentliche zahlungswirksame Erträge aus Vermögensveräußerung)	0,00	0	0	0	0	0	0
2	Summe der Auszahlungen aus laufender Verwaltungstätigkeit	0,00	0	0	0	0	0	0
3	Anteiliger Zahlungsmittelüberschuss/-bedarf des Ergebnishaushalts (Saldo aus Nummern 1 und 2)	0,00	0	0	0	0	0	0
4	Einzahlungen aus Investitionszuwendungen	0,00	0	0	0	0	0	0
5	Einzahlungen aus Investitionsbeiträgen und ähnlichen Entgelten für Investitionstätigkeit	0,00	0	0	0	0	0	0
6	Einzahlungen aus der Veräußerung von Sachvermögen	0,00	0	0	0	0	0	0
7	Einzahlungen aus der Veräußerung von Finanzvermögen	0,00	0	0	0	0	0	0
8	Einzahlungen für sonstige Investitionstätigkeit	0,00	0	0	0	0	0	0
9	Einzahlungen aus Investitionstätigkeit (Summe aus Nummern 4 bis 8)	0,00	0	0	0	0	0	0
10	Auszahlungen für den Erwerb von Grundstücken und Gebäuden	0,00	0	0	0	0	0	0
11	Auszahlungen für Baumaßnahmen	-68.946,32	-20.000	0	0	0	0	0
12	Auszahlungen für den Erwerb von beweglichem Sachvermögen	0,00	0	0	0	0	0	0
13	Auszahlungen für den Erwerb von Finanzvermögen	0,00	0	0	0	0	0	0
14	Auszahlungen für Investitionsförderungsmaßnahmen	0,00	0	0	0	0	0	0
15	Auszahlungen für den Erwerb von immateriellen Vermögensgegenständen	0,00	0	0	0	0	0	0
16	Auszahlungen aus Investitionstätigkeit (Summe aus Nummern 10 bis 15)	-68.946,32	-20.000	0	0	0	0	0
17	Anteiliger veranschlagter Finanzierungsmittelüberschuss/-bedarf aus Investitionstätigkeit (Saldo aus Numern 9 und 16)	-68.946,32	-20.000	0	0	0	0	0
18	Anteiliger veranschlagter Finanzierungsmittel-(Saldo aus Nummern 3 und 17)	-68.946,32	-20.000	0	0	0	0	0

Haushaltsplan 2022 der Gemeinde Bodelshausen

Gemeinde
BodelshausenTeilergebnishaushalt einschließlich Finanzplanung
Kostenstelle 511003 Straßenbau, Am Ghaierbach

Gemeinde Bodelshausen

Nr.	Bezeichnung	Ergebnis 2020	Ansatz 2021	Ansatz 2022	Plan 2023	Plan 2024	Plan 2025
1	Steuern und ähnliche Abgaben	0,00	0	0	0	0	0
2	Zuweisungen und Zuwendungen, Umlagen	0,00	0	0	0	0	0
3	Aufgelöste Investitionszuwendungen und -beiträge	0,00	0	0	0	0	0
4	Sonstige Transfererträge	0,00	0	0	0	0	0
5	Entgelte für öffentliche Leistungen oder Einrichtungen	0,00	0	0	0	0	0
6	Sonstige privatrechtliche Leistungsentgelte	0,00	0	0	0	0	0
7	Kostenerstattungen und Kostenumlagen	0,00	0	0	0	0	0
8	Zinsen und ähnliche Erträge	0,00	0	0	0	0	0
9	Aktivierete Eigenleistungen und Bestandveränderungen	0,00	0	0	0	0	0
10	Sonstige ordentliche Erträge	0,00	0	0	0	0	0
11	Anteilige ordentliche Erträge (Summe aus Nummern 1 bis 10)	0,00	0	0	0	0	0
12	Personalaufwendungen	0,00	0	0	0	0	0
13	Versorgungsaufwendungen	0,00	0	0	0	0	0
14	Aufwendungen für Sach- und Dienstleistungen	0,00	0	0	0	0	0
15	Abschreibungen	0,00	0	0	0	0	0
16	Zinsen und ähnliche Aufwendungen	0,00	0	0	0	0	0
17	Transferaufwendungen	0,00	0	0	0	0	0
18	Sonstige ordentliche Aufwendungen	0,00	0	0	0	0	0
19	Anteilige ordentliche Aufwendungen (Summe aus Nummern 12 bis 18)	0,00	0	0	0	0	0
20	Anteiliges veranschlagtes ordentliches Ergebnis (Summe aus Nummern 11 und 19)	0,00	0	0	0	0	0
21	Erträge aus internen Leistungen	0,00	0	0	0	0	0
22	Aufwendungen für interne Leistungen	0,00	0	0	0	0	0
23	kalkulatorische Kosten	0,00	0	0	0	0	0
24	Veranschlagtes kalkulatorisches Ergebnis (Saldo aus Nummern 21 bis 23)	0,00	0	0	0	0	0
25	Veranschlagter Nettoressourcenbedarf/-überschuss (Summe aus Nummer 20 und 24)	0,00	0	0	0	0	0

Haushaltsplan 2022 der Gemeinde Bodelshausen

Gemeinde
BodelshausenTeilfinanzhaushalt einschließlich Finanzplanung
Kostenstelle 511003 Straßenbau, Am Ghaierbach

Gemeinde Bodelshausen

Nr.	Bezeichnung	Ergebnis 2020	Ansatz 2021	Ansatz 2022	VE	Plan 2023	Plan 2024	Plan 2025
1	Summe der Einzahlungen aus laufender Verwaltungstätigkeit (ohne außerordentliche zahlungswirksame Erträge aus Vermögensveräußerung)	0,00	0	0	0	0	0	0
2	Summe der Auszahlungen aus laufender Verwaltungstätigkeit	0,00	0	0	0	0	0	0
3	Anteiliger Zahlungsmittelüberschuss/-bedarf des Ergebnishaushalts (Saldo aus Nummern 1 und 2)	0,00	0	0	0	0	0	0
4	Einzahlungen aus Investitionszuwendungen	0,00	0	0	0	0	0	90.000
5	Einzahlungen aus Investitionsbeiträgen und ähnlichen Entgelten für Investitionstätigkeit	0,00	0	0	0	0	0	0
6	Einzahlungen aus der Veräußerung von Sachvermögen	0,00	0	0	0	0	0	0
7	Einzahlungen aus der Veräußerung von Finanzvermögen	0,00	0	0	0	0	0	0
8	Einzahlungen für sonstige Investitionstätigkeit	0,00	0	0	0	0	0	0
9	Einzahlungen aus Investitionstätigkeit (Summe aus Nummern 4 bis 8)	0,00	0	0	0	0	0	90.000
10	Auszahlungen für den Erwerb von Grundstücken und Gebäuden	0,00	0	0	0	0	0	0
11	Auszahlungen für Baumaßnahmen	0,00	0	0	0	0	0	-150.000
12	Auszahlungen für den Erwerb von beweglichem Sachvermögen	0,00	0	0	0	0	0	0
13	Auszahlungen für den Erwerb von Finanzvermögen	0,00	0	0	0	0	0	0
14	Auszahlungen für Investitionsförderungsmaßnahmen	0,00	0	0	0	0	0	0
15	Auszahlungen für den Erwerb von immateriellen Vermögensgegenständen	0,00	0	0	0	0	0	0
16	Auszahlungen aus Investitionstätigkeit (Summe aus Nummern 10 bis 15)	0,00	0	0	0	0	0	-150.000
17	Anteiliger veranschlagter Finanzierungsmittelüberschuss/-bedarf aus Investitionstätigkeit (Saldo aus Numern 9 und 16)	0,00	0	0	0	0	0	-60.000
18	Anteiliger veranschlagter Finanzierungsmittel-Saldo aus Nummern 3 und 17)	0,00	0	0	0	0	0	-60.000

Haushaltsplan 2022 der Gemeinde Bodelshausen

Gemeinde
BodelshausenTeilergebnishaushalt einschließlich Finanzplanung
Kostenstelle 511004 Straßenbau, Parkplatz Rottenburger Str. 3

Gemeinde Bodelshausen

Nr.	Bezeichnung	Ergebnis 2020	Ansatz 2021	Ansatz 2022	Plan 2023	Plan 2024	Plan 2025
1	Steuern und ähnliche Abgaben	0,00	0	0	0	0	0
2	Zuweisungen und Zuwendungen, Umlagen	0,00	0	0	0	0	0
3	Aufgelöste Investitionszuwendungen und -beiträge	0,00	0	0	0	0	0
4	Sonstige Transfererträge	0,00	0	0	0	0	0
5	Entgelte für öffentliche Leistungen oder Einrichtungen	0,00	0	0	0	0	0
6	Sonstige privatrechtliche Leistungsentgelte	0,00	0	0	0	0	0
7	Kostenerstattungen und Kostenumlagen	0,00	0	0	0	0	0
8	Zinsen und ähnliche Erträge	0,00	0	0	0	0	0
9	Aktiviere Eigenleistungen und Bestandveränderungen	0,00	0	0	0	0	0
10	Sonstige ordentliche Erträge	0,00	0	0	0	0	0
11	Anteilige ordentliche Erträge (Summe aus Nummern 1 bis 10)	0,00	0	0	0	0	0
12	Personalaufwendungen	0,00	0	0	0	0	0
13	Versorgungsaufwendungen	0,00	0	0	0	0	0
14	Aufwendungen für Sach- und Dienstleistungen	0,00	0	0	0	0	0
15	Abschreibungen	0,00	0	0	0	0	0
16	Zinsen und ähnliche Aufwendungen	0,00	0	0	0	0	0
17	Transferaufwendungen	0,00	0	0	0	0	0
18	Sonstige ordentliche Aufwendungen	0,00	0	0	0	0	0
19	Anteilige ordentliche Aufwendungen (Summe aus Nummern 12 bis 18)	0,00	0	0	0	0	0
20	Anteiliges veranschlagtes ordentliches Ergebnis (Summe aus Nummern 11 und 19)	0,00	0	0	0	0	0
21	Erträge aus internen Leistungen	0,00	0	0	0	0	0
22	Aufwendungen für interne Leistungen	0,00	0	0	0	0	0
23	kalkulatorische Kosten	0,00	0	0	0	0	0
24	Veranschlagtes kalkulatorisches Ergebnis (Saldo aus Nummern 21 bis 23)	0,00	0	0	0	0	0
25	Veranschlagter Nettoressourcenbedarf/-überschuss (Summe aus Nummer 20 und 24)	0,00	0	0	0	0	0

Haushaltsplan 2022 der Gemeinde Bodelshausen

Gemeinde
BodelshausenTeilfinanzhaushalt einschließlich Finanzplanung
Kostenstelle 511004 Straßenbau, Parkplatz Rottenburger Str. 3

Gemeinde Bodelshausen

Nr.	Bezeichnung	Ergebnis 2020	Ansatz 2021	Ansatz 2022	VE	Plan 2023	Plan 2024	Plan 2025
1	Summe der Einzahlungen aus laufender Verwaltungstätigkeit (ohne außerordentliche zahlungswirksame Erträge aus Vermögensveräußerung)	0,00	0	0	0	0	0	0
2	Summe der Auszahlungen aus laufender Verwaltungstätigkeit	0,00	0	0	0	0	0	0
3	Anteiliger Zahlungsmittelüberschuss/-bedarf des Ergebnishaushalts (Saldo aus Nummern 1 und 2)	0,00	0	0	0	0	0	0
4	Einzahlungen aus Investitionszuwendungen	0,00	0	0	0	400.000	0	0
5	Einzahlungen aus Investitionsbeiträgen und ähnlichen Entgelten für Investitionstätigkeit	0,00	0	0	0	0	0	0
6	Einzahlungen aus der Veräußerung von Sachvermögen	0,00	0	0	0	0	0	0
7	Einzahlungen aus der Veräußerung von Finanzvermögen	0,00	0	0	0	0	0	0
8	Einzahlungen für sonstige Investitionstätigkeit	0,00	0	0	0	0	0	0
9	Einzahlungen aus Investitionstätigkeit (Summe aus Nummern 4 bis 8)	0,00	0	0	0	400.000	0	0
10	Auszahlungen für den Erwerb von Grundstücken und Gebäuden	0,00	0	0	0	0	0	0
11	Auszahlungen für Baumaßnahmen	0,00	0	-100.000	-615.000	-615.000	0	0
12	Auszahlungen für den Erwerb von beweglichem Sachvermögen	0,00	0	0	0	0	0	0
13	Auszahlungen für den Erwerb von Finanzvermögen	0,00	0	0	0	0	0	0
14	Auszahlungen für Investitionsförderungsmaßnahmen	0,00	0	0	0	0	0	0
15	Auszahlungen für den Erwerb von immateriellen Vermögensgegenständen	0,00	0	0	0	0	0	0
16	Auszahlungen aus Investitionstätigkeit (Summe aus Nummern 10 bis 15)	0,00	0	-100.000	-615.000	-615.000	0	0
17	Anteiliger veranschlagter Finanzierungsmittelüberschuss/-bedarf aus Investitionstätigkeit (Saldo aus Numern 9 und 16)	0,00	0	-100.000	-615.000	-215.000	0	0
18	Anteiliger veranschlagter Finanzierungsmittel-(Saldo aus Nummern 3 und 17)	0,00	0	-100.000	-615.000	-215.000	0	0

Haushaltsplan 2022 der Gemeinde Bodelshausen

Gemeinde
BodelshausenTeilergebnishaushalt einschließlich Finanzplanung
Kostenstelle 511010 Umnutzung altes Feuerwehrhaus

Gemeinde Bodelshausen

Nr.	Bezeichnung	Ergebnis 2020	Ansatz 2021	Ansatz 2022	Plan 2023	Plan 2024	Plan 2025
1	Steuern und ähnliche Abgaben	0,00	0	0	0	0	0
2	Zuweisungen und Zuwendungen, Umlagen	0,00	0	0	0	0	0
3	Aufgelöste Investitionszuwendungen und -beiträge	0,00	0	0	0	0	0
4	Sonstige Transfererträge	0,00	0	0	0	0	0
5	Entgelte für öffentliche Leistungen oder Einrichtungen	0,00	0	0	0	0	0
6	Sonstige privatrechtliche Leistungsentgelte	0,00	0	0	0	0	0
7	Kostenerstattungen und Kostenumlagen	0,00	0	0	0	0	0
8	Zinsen und ähnliche Erträge	0,00	0	0	0	0	0
9	Aktivierete Eigenleistungen und Bestandveränderungen	0,00	0	0	0	0	0
10	Sonstige ordentliche Erträge	0,00	0	0	0	0	0
11	Anteilige ordentliche Erträge (Summe aus Nummern 1 bis 10)	0,00	0	0	0	0	0
12	Personalaufwendungen	0,00	0	0	0	0	0
13	Versorgungsaufwendungen	0,00	0	0	0	0	0
14	Aufwendungen für Sach- und Dienstleistungen	0,00	-120.000	0	0	0	0
15	Abschreibungen	0,00	0	0	0	0	0
16	Zinsen und ähnliche Aufwendungen	0,00	0	0	0	0	0
17	Transferaufwendungen	0,00	0	0	0	0	0
18	Sonstige ordentliche Aufwendungen	0,00	0	0	0	0	0
19	Anteilige ordentliche Aufwendungen (Summe aus Nummern 12 bis 18)	0,00	-120.000	0	0	0	0
20	Anteiliges veranschlagtes ordentliches Ergebnis (Summe aus Nummern 11 und 19)	0,00	-120.000	0	0	0	0
21	Erträge aus internen Leistungen	0,00	0	0	0	0	0
22	Aufwendungen für interne Leistungen	0,00	0	0	0	0	0
23	kalkulatorische Kosten	0,00	0	0	0	0	0
24	Veranschlagtes kalkulatorisches Ergebnis (Saldo aus Nummern 21 bis 23)	0,00	0	0	0	0	0
25	Veranschlagter Nettoressourcenbedarf/-überschuss (Summe aus Nummer 20 und 24)	0,00	-120.000	0	0	0	0

Haushaltsplan 2022 der Gemeinde Bodelshausen

Gemeinde
BodelshausenTeilfinanzhaushalt einschließlich Finanzplanung
Kostenstelle 511010 Umnutzung altes Feuerwehrhaus

Gemeinde Bodelshausen

Nr.	Bezeichnung	Ergebnis 2020	Ansatz 2021	Ansatz 2022	VE	Plan 2023	Plan 2024	Plan 2025
1	Summe der Einzahlungen aus laufender Verwaltungstätigkeit (ohne außerordentliche zahlungswirksame Erträge aus Vermögensveräußerung)	0,00	0	0	0	0	0	0
2	Summe der Auszahlungen aus laufender Verwaltungstätigkeit	0,00	-120.000	0	0	0	0	0
3	Anteiliger Zahlungsmittelüberschuss/-bedarf des Ergebnishaushalts (Saldo aus Nummern 1 und 2)	0,00	-120.000	0	0	0	0	0
4	Einzahlungen aus Investitionszuwendungen	0,00	0	180.000	0	250.000	0	0
5	Einzahlungen aus Investitionsbeiträgen und ähnlichen Entgelten für Investitionstätigkeit	0,00	0	0	0	0	0	0
6	Einzahlungen aus der Veräußerung von Sachvermögen	0,00	0	0	0	0	0	0
7	Einzahlungen aus der Veräußerung von Finanzvermögen	0,00	0	0	0	0	0	0
8	Einzahlungen für sonstige Investitionstätigkeit	0,00	0	0	0	0	0	0
9	Einzahlungen aus Investitionstätigkeit (Summe aus Nummern 4 bis 8)	0,00	0	180.000	0	250.000	0	0
10	Auszahlungen für den Erwerb von Grundstücken und Gebäuden	0,00	0	0	0	0	0	0
11	Auszahlungen für Baumaßnahmen	0,00	0	-500.000	-700.000	-1.400.000	0	0
12	Auszahlungen für den Erwerb von beweglichem Sachvermögen	0,00	0	0	0	0	0	0
13	Auszahlungen für den Erwerb von Finanzvermögen	0,00	0	0	0	0	0	0
14	Auszahlungen für Investitionsförderungsmaßnahmen	0,00	0	0	0	0	0	0
15	Auszahlungen für den Erwerb von immateriellen Vermögensgegenständen	0,00	0	0	0	0	0	0
16	Auszahlungen aus Investitionstätigkeit (Summe aus Nummern 10 bis 15)	0,00	0	-500.000	-700.000	-1.400.000	0	0
17	Anteiliger veranschlagter Finanzierungsmittelüberschuss/-bedarf aus Investitionstätigkeit (Saldo aus Numern 9 und 16)	0,00	0	-320.000	-700.000	-1.150.000	0	0
18	Anteiliger veranschlagter Finanzierungsmittel-(Saldo aus Nummern 3 und 17)	0,00	-120.000	-320.000	-700.000	-1.150.000	0	0

Haushaltsplan 2022 der Gemeinde Bodelshausen

Gemeinde
BodelshausenTeilergebnishaushalt einschließlich Finanzplanung
Kostenträger 51100500 Verbindliche Bauleitplanung

Gemeinde Bodelshausen

Nr.	Bezeichnung	Ergebnis 2020	Ansatz 2021	Ansatz 2022	Plan 2023	Plan 2024	Plan 2025
1	Steuern und ähnliche Abgaben	0,00	0	0	0	0	0
2	Zuweisungen und Zuwendungen, Umlagen	0,00	0	0	0	0	0
3	Aufgelöste Investitionszuwendungen und -beiträge	0,00	0	0	0	0	0
4	Sonstige Transfererträge	0,00	0	0	0	0	0
5	Entgelte für öffentliche Leistungen oder Einrichtungen	0,00	0	0	0	0	0
6	Sonstige privatrechtliche Leistungsentgelte	0,00	0	0	0	0	0
7	Kostenerstattungen und Kostenumlagen	0,00	60.000	30.000	30.000	30.000	30.000
8	Zinsen und ähnliche Erträge	0,00	0	0	0	0	0
9	Aktivierete Eigenleistungen und Bestandveränderungen	0,00	0	0	0	0	0
10	Sonstige ordentliche Erträge	0,00	0	0	0	0	0
11	Anteilige ordentliche Erträge (Summe aus Nummern 1 bis 10)	0,00	60.000	30.000	30.000	30.000	30.000
12	Personalaufwendungen	0,00	0	0	0	0	0
13	Versorgungsaufwendungen	0,00	0	0	0	0	0
14	Aufwendungen für Sach- und Dienstleistungen	0,00	-5.000	-5.000	-5.000	-5.000	-5.000
15	Abschreibungen	0,00	0	0	0	0	0
16	Zinsen und ähnliche Aufwendungen	0,00	0	0	0	0	0
17	Transferaufwendungen	0,00	0	0	0	0	0
18	Sonstige ordentliche Aufwendungen	-12.689,15	-70.000	-55.000	-40.000	-40.000	-40.000
19	Anteilige ordentliche Aufwendungen (Summe aus Nummern 12 bis 18)	-12.689,15	-75.000	-60.000	-45.000	-45.000	-45.000
20	Anteiliges veranschlagtes ordentliches Ergebnis (Summe aus Nummern 11 und 19)	-12.689,15	-15.000	-30.000	-15.000	-15.000	-15.000
21	Erträge aus internen Leistungen	0,00	0	0	0	0	0
22	Aufwendungen für interne Leistungen	0,00	0	0	0	0	0
23	kalkulatorische Kosten	0,00	0	0	0	0	0
24	Veranschlagtes kalkulatorisches Ergebnis (Saldo aus Nummern 21 bis 23)	0,00	0	0	0	0	0
25	Veranschlagter Nettoressourcenbedarf/-überschuss (Summe aus Nummer 20 und 24)	-12.689,15	-15.000	-30.000	-15.000	-15.000	-15.000

Erläuterungen

Position 18

Bebauungspläne (z.B. Hirschen, Oberhausen, Äußere Bahnhofstraße, Starenweg) und Beratungsleistungen in diesem Zusammenhang

Haushaltsplan 2022 der Gemeinde Bodelshausen

Gemeinde
BodelshausenTeilfinanzhaushalt einschließlich Finanzplanung
Kostenträger 51100500 Verbindliche Bauleitplanung

Gemeinde Bodelshausen

Nr.	Bezeichnung	Ergebnis 2020	Ansatz 2021	Ansatz 2022	VE	Plan 2023	Plan 2024	Plan 2025
1	Summe der Einzahlungen aus laufender Verwaltungstätigkeit (ohne außerordentliche zahlungswirksame Erträge aus Vermögensveräußerung)	0,00	60.000	30.000	0	30.000	30.000	30.000
2	Summe der Auszahlungen aus laufender Verwaltungstätigkeit	-4.592,47	-75.000	-60.000	0	-45.000	-45.000	-45.000
3	Anteiliger Zahlungsmittelüberschuss/-bedarf des Ergebnishaushalts (Saldo aus Nummern 1 und 2)	-4.592,47	-15.000	-30.000	0	-15.000	-15.000	-15.000
4	Einzahlungen aus Investitionszuwendungen	0,00	0	0	0	0	0	0
5	Einzahlungen aus Investitionsbeiträgen und ähnlichen Entgelten für Investitionstätigkeit	0,00	0	0	0	0	0	0
6	Einzahlungen aus der Veräußerung von Sachvermögen	0,00	0	0	0	0	0	0
7	Einzahlungen aus der Veräußerung von Finanzvermögen	0,00	0	0	0	0	0	0
8	Einzahlungen für sonstige Investitionstätigkeit	0,00	0	0	0	0	0	0
9	Einzahlungen aus Investitionstätigkeit (Summe aus Nummern 4 bis 8)	0,00	0	0	0	0	0	0
10	Auszahlungen für den Erwerb von Grundstücken und Gebäuden	0,00	0	0	0	0	0	0
11	Auszahlungen für Baumaßnahmen	0,00	0	0	0	0	0	0
12	Auszahlungen für den Erwerb von beweglichem Sachvermögen	0,00	0	0	0	0	0	0
13	Auszahlungen für den Erwerb von Finanzvermögen	0,00	0	0	0	0	0	0
14	Auszahlungen für Investitionsförderungsmaßnahmen	0,00	0	0	0	0	0	0
15	Auszahlungen für den Erwerb von immateriellen Vermögensgegenständen	0,00	0	0	0	0	0	0
16	Auszahlungen aus Investitionstätigkeit (Summe aus Nummern 10 bis 15)	0,00	0	0	0	0	0	0
17	Anteiliger veranschlagter Finanzierungsmittelüberschuss/-bedarf aus Investitionstätigkeit (Saldo aus Numern 9 und 16)	0,00	0	0	0	0	0	0
18	Anteiliger veranschlagter Finanzierungsmittel-(Saldo aus Nummern 3 und 17)	-4.592,47	-15.000	-30.000	0	-15.000	-15.000	-15.000

Haushaltsplan 2022 der Gemeinde Bodelshausen

Gemeinde
BodelshausenTeilergebnishaushalt einschließlich Finanzplanung
Produktgruppe 5111 Flächen- und grundstückbezogene Daten und Grundlagen - [THH 5]

Gemeinde Bodelshausen

Nr.	Bezeichnung	Ergebnis 2020	Ansatz 2021	Ansatz 2022	Plan 2023	Plan 2024	Plan 2025
1	Steuern und ähnliche Abgaben	0,00	0	0	0	0	0
2	Zuweisungen und Zuwendungen, Umlagen	20,00	0	0	0	0	0
3	Aufgelöste Investitionszuwendungen und -beiträge	0,00	0	0	0	0	0
4	Sonstige Transfererträge	0,00	0	0	0	0	0
5	Entgelte für öffentliche Leistungen oder Einrichtungen	1.276,30	2.000	0	0	0	0
6	Sonstige privatrechtliche Leistungsentgelte	0,00	0	0	0	0	0
7	Kostenerstattungen und Kostenumlagen	0,00	0	0	0	0	0
8	Zinsen und ähnliche Erträge	0,00	0	0	0	0	0
9	Aktivierete Eigenleistungen und Bestandveränderungen	0,00	0	0	0	0	0
10	Sonstige ordentliche Erträge	0,00	0	0	0	0	0
11	Anteilige ordentliche Erträge (Summe aus Nummern 1 bis 10)	1.296,30	2.000	0	0	0	0
12	Personalaufwendungen	0,00	0	0	0	0	0
13	Versorgungsaufwendungen	0,00	0	0	0	0	0
14	Aufwendungen für Sach- und Dienstleistungen	0,00	-53.500	-50.000	-50.000	-50.000	-50.000
15	Abschreibungen	0,00	0	0	0	0	0
16	Zinsen und ähnliche Aufwendungen	0,00	0	0	0	0	0
17	Transferaufwendungen	0,00	0	0	0	0	0
18	Sonstige ordentliche Aufwendungen	-2.448,15	-35.000	-35.000	-26.000	-27.000	-28.000
19	Anteilige ordentliche Aufwendungen (Summe aus Nummern 12 bis 18)	-2.448,15	-88.500	-85.000	-76.000	-77.000	-78.000
20	Anteiliges veranschlagtes ordentliches Ergebnis (Summe aus Nummern 11 und 19)	-1.151,85	-86.500	-85.000	-76.000	-77.000	-78.000
21	Erträge aus internen Leistungen	0,00	0	0	0	0	0
22	Aufwendungen für interne Leistungen	0,00	-1.000	-1.000	-1.100	-1.100	-1.200
23	kalkulatorische Kosten	0,00	0	0	0	0	0
24	Veranschlagtes kalkulatorisches Ergebnis (Saldo aus Nummern 21 bis 23)	0,00	-1.000	-1.000	-1.100	-1.100	-1.200
25	Veranschlagter Nettoressourcenbedarf/-überschuss (Summe aus Nummer 20 und 24)	-1.151,85	-87.500	-86.000	-77.100	-78.100	-79.200

Erläuterungen

Position 14

u.a. allgemeine Vermessungskosten 55.000 €

Position 18

u.a. Datenaufbereitung für Digitalisierung 15.000 €

u.a. Erstattungen an Gutachterausschuss Tübingen 20.000 €

Haushaltsplan 2022 der Gemeinde Bodelshausen

Gemeinde
BodelshausenTeilfinanzhaushalt einschließlich Finanzplanung
Produktgruppe 5111 Flächen- und grundstückbezogene Daten und Grundlagen - [THH 5]

Gemeinde Bodelshausen

Nr.	Bezeichnung	Ergebnis 2020	Ansatz 2021	Ansatz 2022	VE	Plan 2023	Plan 2024	Plan 2025
1	Summe der Einzahlungen aus laufender Verwaltungstätigkeit (ohne außerordentliche zahlungswirksame Erträge aus Vermögensveräußerung)	1.296,30	2.000	0	0	0	0	0
2	Summe der Auszahlungen aus laufender Verwaltungstätigkeit	-2.448,15	-88.500	-85.000	0	-76.000	-77.000	-78.000
3	Intelligenter Zahlungsmittelüberschuss/-bedarf des Ergebnishaushalts (Saldo aus Nummern 1 und 2)	-1.151,85	-86.500	-85.000	0	-76.000	-77.000	-78.000
4	Einzahlungen aus Investitionszuwendungen	0,00	0	0	0	0	0	0
5	Einzahlungen aus Investitionsbeiträgen und ähnlichen Entgelten für Investitionstätigkeit	0,00	0	0	0	0	0	0
6	Einzahlungen aus der Veräußerung von Sachvermögen	0,00	0	0	0	0	0	0
7	Einzahlungen aus der Veräußerung von Finanzvermögen	0,00	0	0	0	0	0	0
8	Einzahlungen für sonstige Investitionstätigkeit	0,00	0	0	0	0	0	0
9	Einzahlungen aus Investitionstätigkeit (Summe aus Nummern 4 bis 8)	0,00	0	0	0	0	0	0
10	Auszahlungen für den Erwerb von Grundstücken und Gebäuden	0,00	0	0	0	0	0	0
11	Auszahlungen für Baumaßnahmen	0,00	0	0	0	0	0	0
12	Auszahlungen für den Erwerb von beweglichem Sachvermögen	0,00	0	0	0	0	0	0
13	Auszahlungen für den Erwerb von Finanzvermögen	0,00	0	0	0	0	0	0
14	Auszahlungen für Investitionsförderungsmaßnahmen	0,00	0	0	0	0	0	0
15	Auszahlungen für den Erwerb von immateriellen Vermögensgegenständen	0,00	0	0	0	0	0	0
16	Auszahlungen aus Investitionstätigkeit (Summe aus Nummern 10 bis 15)	0,00	0	0	0	0	0	0
17	Intelligenter veranschlagter Finanzierungsmittelüberschuss/-bedarf aus Investitionstätigkeit (Saldo aus Nummern 9 und 16)	0,00	0	0	0	0	0	0
18	Intelligenter veranschlagter Finanzierungsmittel-Saldo aus Nummern 3 und 17)	-1.151,85	-86.500	-85.000	0	-76.000	-77.000	-78.000

Haushaltsplan 2022 der Gemeinde Bodelshausen

Gemeinde
BodelshausenTeilergebnishaushalt einschließlich Finanzplanung
Produktbereich 52 Bauen und Wohnen

Gemeinde Bodelshausen

Nr.	Bezeichnung	Ergebnis 2020	Ansatz 2021	Ansatz 2022	Plan 2023	Plan 2024	Plan 2025
1	Steuern und ähnliche Abgaben	0,00	0	0	0	0	0
2	Zuweisungen und Zuwendungen, Umlagen	0,00	0	0	0	0	0
3	Aufgelöste Investitionszuwendungen und -beiträge	0,00	0	0	0	0	0
4	Sonstige Transfererträge	0,00	0	0	0	0	0
5	Entgelte für öffentliche Leistungen oder Einrichtungen	0,00	0	0	0	0	0
6	Sonstige privatrechtliche Leistungsentgelte	0,00	0	0	0	0	0
7	Kostenerstattungen und Kostenumlagen	0,00	0	0	0	0	0
8	Zinsen und ähnliche Erträge	1.050,50	1.000	1.000	1.000	1.000	1.000
9	Aktivierete Eigenleistungen und Bestandveränderungen	0,00	0	0	0	0	0
10	Sonstige ordentliche Erträge	0,00	0	0	0	0	0
11	Anteilige ordentliche Erträge (Summe aus Nummern 1 bis 10)	1.050,50	1.000	1.000	1.000	1.000	1.000
12	Personalaufwendungen	0,00	0	0	0	0	0
13	Versorgungsaufwendungen	0,00	0	0	0	0	0
14	Aufwendungen für Sach- und Dienstleistungen	0,00	0	0	0	0	0
15	Abschreibungen	0,00	0	0	0	0	0
16	Zinsen und ähnliche Aufwendungen	0,00	0	0	0	0	0
17	Transferaufwendungen	0,00	0	0	0	0	0
18	Sonstige ordentliche Aufwendungen	0,00	0	0	0	0	0
19	Anteilige ordentliche Aufwendungen (Summe aus Nummern 12 bis 18)	0,00	0	0	0	0	0
20	Anteiliges veranschlagtes ordentliches Ergebnis (Summe aus Nummern 11 und 19)	1.050,50	1.000	1.000	1.000	1.000	1.000
21	Erträge aus internen Leistungen	0,00	0	0	0	0	0
22	Aufwendungen für interne Leistungen	0,00	0	0	0	0	0
23	kalkulatorische Kosten	0,00	0	0	0	0	0
24	Veranschlagtes kalkulatorisches Ergebnis (Saldo aus Nummern 21 bis 23)	0,00	0	0	0	0	0
25	Veranschlagter Nettoressourcenbedarf/-überschuss (Summe aus Nummer 20 und 24)	1.050,50	1.000	1.000	1.000	1.000	1.000

Haushaltsplan 2022 der Gemeinde Bodelshausen

Gemeinde
BodelshausenTeilfinanzhaushalt einschließlich Finanzplanung
Produktbereich 52 Bauen und Wohnen

Gemeinde Bodelshausen

Nr.	Bezeichnung	Ergebnis 2020	Ansatz 2021	Ansatz 2022	VE	Plan 2023	Plan 2024	Plan 2025
1	Summe der Einzahlungen aus laufender Verwaltungstätigkeit (ohne außerordentliche zahlungswirksame Erträge aus Vermögensveräußerung)	1.050,50	1.000	1.000	0	1.000	1.000	1.000
2	Summe der Auszahlungen aus laufender Verwaltungstätigkeit	0,00	0	0	0	0	0	0
3	Intelligenter Zahlungsmittelüberschuss/-bedarf des Ergebnishaushalts (Saldo aus Nummern 1 und 2)	1.050,50	1.000	1.000	0	1.000	1.000	1.000
4	Einzahlungen aus Investitionszuwendungen	0,00	0	0	0	0	0	0
5	Einzahlungen aus Investitionsbeiträgen und ähnlichen Entgelten für Investitionstätigkeit	0,00	0	0	0	0	0	0
6	Einzahlungen aus der Veräußerung von Sachvermögen	0,00	0	0	0	0	0	0
7	Einzahlungen aus der Veräußerung von Finanzvermögen	0,00	0	0	0	0	0	0
8	Einzahlungen für sonstige Investitionstätigkeit	0,00	0	0	0	0	0	0
9	Einzahlungen aus Investitionstätigkeit (Summe aus Nummern 4 bis 8)	0,00	0	0	0	0	0	0
10	Auszahlungen für den Erwerb von Grundstücken und Gebäuden	0,00	0	0	0	0	0	0
11	Auszahlungen für Baumaßnahmen	0,00	0	0	0	0	0	0
12	Auszahlungen für den Erwerb von beweglichem Sachvermögen	0,00	0	0	0	0	0	0
13	Auszahlungen für den Erwerb von Finanzvermögen	0,00	0	0	0	0	0	0
14	Auszahlungen für Investitionsförderungsmaßnahmen	0,00	0	0	0	0	0	0
15	Auszahlungen für den Erwerb von immateriellen Vermögensgegenständen	0,00	0	0	0	0	0	0
16	Auszahlungen aus Investitionstätigkeit (Summe aus Nummern 10 bis 15)	0,00	0	0	0	0	0	0
17	Intelligenter veranschlagter Finanzierungsmittelüberschuss/-bedarf aus Investitionstätigkeit (Saldo aus Nummern 9 und 16)	0,00	0	0	0	0	0	0
18	Intelligenter veranschlagter Finanzierungsmittel-Saldo aus Nummern 3 und 17)	1.050,50	1.000	1.000	0	1.000	1.000	1.000

Haushaltsplan 2022 der Gemeinde Bodelshausen

Gemeinde
BodelshausenTeilergebnishaushalt einschließlich Finanzplanung
Produktgruppe 5220 Wohnungsbauförderung und Wohnungsversorgung - [THH 5]

Gemeinde Bodelshausen

Nr.	Bezeichnung	Ergebnis 2020	Ansatz 2021	Ansatz 2022	Plan 2023	Plan 2024	Plan 2025
1	Steuern und ähnliche Abgaben	0,00	0	0	0	0	0
2	Zuweisungen und Zuwendungen, Umlagen	0,00	0	0	0	0	0
3	Aufgelöste Investitionszuwendungen und -beiträge	0,00	0	0	0	0	0
4	Sonstige Transfererträge	0,00	0	0	0	0	0
5	Entgelte für öffentliche Leistungen oder Einrichtungen	0,00	0	0	0	0	0
6	Sonstige privatrechtliche Leistungsentgelte	0,00	0	0	0	0	0
7	Kostenerstattungen und Kostenumlagen	0,00	0	0	0	0	0
8	Zinsen und ähnliche Erträge	1.050,50	1.000	1.000	1.000	1.000	1.000
9	Aktivierete Eigenleistungen und Bestandveränderungen	0,00	0	0	0	0	0
10	Sonstige ordentliche Erträge	0,00	0	0	0	0	0
11	Anteilige ordentliche Erträge (Summe aus Nummern 1 bis 10)	1.050,50	1.000	1.000	1.000	1.000	1.000
12	Personalaufwendungen	0,00	0	0	0	0	0
13	Versorgungsaufwendungen	0,00	0	0	0	0	0
14	Aufwendungen für Sach- und Dienstleistungen	0,00	0	0	0	0	0
15	Abschreibungen	0,00	0	0	0	0	0
16	Zinsen und ähnliche Aufwendungen	0,00	0	0	0	0	0
17	Transferaufwendungen	0,00	0	0	0	0	0
18	Sonstige ordentliche Aufwendungen	0,00	0	0	0	0	0
19	Anteilige ordentliche Aufwendungen (Summe aus Nummern 12 bis 18)	0,00	0	0	0	0	0
20	Anteiliges veranschlagtes ordentliches Ergebnis (Summe aus Nummern 11 und 19)	1.050,50	1.000	1.000	1.000	1.000	1.000
21	Erträge aus internen Leistungen	0,00	0	0	0	0	0
22	Aufwendungen für interne Leistungen	0,00	0	0	0	0	0
23	kalkulatorische Kosten	0,00	0	0	0	0	0
24	Veranschlagtes kalkulatorisches Ergebnis (Saldo aus Nummern 21 bis 23)	0,00	0	0	0	0	0
25	Veranschlagter Nettoressourcenbedarf/-überschuss (Summe aus Nummer 20 und 24)	1.050,50	1.000	1.000	1.000	1.000	1.000

Erläuterungen

Position 8

Dividende Kreisbaugesellschaft Tübingen

Haushaltsplan 2022 der Gemeinde Bodelshausen

Gemeinde
BodelshausenTeilfinanzhaushalt einschließlich Finanzplanung
Produktgruppe 5220 Wohnungsbauförderung und Wohnungsversorgung - [THH 5]

Gemeinde Bodelshausen

Nr.	Bezeichnung	Ergebnis 2020	Ansatz 2021	Ansatz 2022	VE	Plan 2023	Plan 2024	Plan 2025
1	Summe der Einzahlungen aus laufender Verwaltungstätigkeit (ohne außerordentliche zahlungswirksame Erträge aus Vermögensveräußerung)	1.050,50	1.000	1.000	0	1.000	1.000	1.000
2	Summe der Auszahlungen aus laufender Verwaltungstätigkeit	0,00	0	0	0	0	0	0
3	Intelligenter Zahlungsmittelüberschuss/-bedarf des Ergebnishaushalts (Saldo aus Nummern 1 und 2)	1.050,50	1.000	1.000	0	1.000	1.000	1.000
4	Einzahlungen aus Investitionszuwendungen	0,00	0	0	0	0	0	0
5	Einzahlungen aus Investitionsbeiträgen und ähnlichen Entgelten für Investitionstätigkeit	0,00	0	0	0	0	0	0
6	Einzahlungen aus der Veräußerung von Sachvermögen	0,00	0	0	0	0	0	0
7	Einzahlungen aus der Veräußerung von Finanzvermögen	0,00	0	0	0	0	0	0
8	Einzahlungen für sonstige Investitionstätigkeit	0,00	0	0	0	0	0	0
9	Einzahlungen aus Investitionstätigkeit (Summe aus Nummern 4 bis 8)	0,00	0	0	0	0	0	0
10	Auszahlungen für den Erwerb von Grundstücken und Gebäuden	0,00	0	0	0	0	0	0
11	Auszahlungen für Baumaßnahmen	0,00	0	0	0	0	0	0
12	Auszahlungen für den Erwerb von beweglichem Sachvermögen	0,00	0	0	0	0	0	0
13	Auszahlungen für den Erwerb von Finanzvermögen	0,00	0	0	0	0	0	0
14	Auszahlungen für Investitionsförderungsmaßnahmen	0,00	0	0	0	0	0	0
15	Auszahlungen für den Erwerb von immateriellen Vermögensgegenständen	0,00	0	0	0	0	0	0
16	Auszahlungen aus Investitionstätigkeit (Summe aus Nummern 10 bis 15)	0,00	0	0	0	0	0	0
17	Intelligenter veranschlagter Finanzierungsmittelüberschuss/-bedarf aus Investitionstätigkeit (Saldo aus Nummern 9 und 16)	0,00	0	0	0	0	0	0
18	Intelligenter veranschlagter Finanzierungsmittel-Saldo aus Nummern 3 und 17)	1.050,50	1.000	1.000	0	1.000	1.000	1.000

Haushaltsplan 2022 der Gemeinde Bodelshausen

Gemeinde
BodelshausenTeilergebnishaushalt einschließlich Finanzplanung
Produktgruppe 5310 Elektrizitätsversorgung - [THH 5]

Gemeinde Bodelshausen

Nr.	Bezeichnung	Ergebnis 2020	Ansatz 2021	Ansatz 2022	Plan 2023	Plan 2024	Plan 2025
1	Steuern und ähnliche Abgaben	0,00	0	0	0	0	0
2	Zuweisungen und Zuwendungen, Umlagen	0,00	0	0	0	0	0
3	Aufgelöste Investitionszuwendungen und -beiträge	0,00	0	0	0	0	0
4	Sonstige Transfererträge	0,00	0	0	0	0	0
5	Entgelte für öffentliche Leistungen oder Einrichtungen	0,00	0	0	0	0	0
6	Sonstige privatrechtliche Leistungsentgelte	0,00	0	0	0	0	0
7	Kostenerstattungen und Kostenumlagen	0,00	0	0	0	0	0
8	Zinsen und ähnliche Erträge	570,00	500	5.500	5.000	5.000	5.000
9	Aktivierete Eigenleistungen und Bestandveränderungen	0,00	0	0	0	0	0
10	Sonstige ordentliche Erträge	163.685,97	140.000	155.000	160.000	160.000	160.000
11	Anteilige ordentliche Erträge (Summe aus Nummern 1 bis 10)	164.255,97	140.500	160.500	165.000	165.000	165.000
12	Personalaufwendungen	0,00	0	0	0	0	0
13	Versorgungsaufwendungen	0,00	0	0	0	0	0
14	Aufwendungen für Sach- und Dienstleistungen	0,00	0	0	0	0	0
15	Abschreibungen	0,00	0	0	0	0	0
16	Zinsen und ähnliche Aufwendungen	0,00	0	0	0	0	0
17	Transferaufwendungen	0,00	0	0	0	0	0
18	Sonstige ordentliche Aufwendungen	0,00	0	0	0	0	0
19	Anteilige ordentliche Aufwendungen (Summe aus Nummern 12 bis 18)	0,00	0	0	0	0	0
20	Anteiliges veranschlagtes ordentliches Ergebnis (Summe aus Nummern 11 und 19)	164.255,97	140.500	160.500	165.000	165.000	165.000
21	Erträge aus internen Leistungen	0,00	0	0	0	0	0
22	Aufwendungen für interne Leistungen	0,00	0	0	0	0	0
23	kalkulatorische Kosten	0,00	0	0	0	0	0
24	Veranschlagtes kalkulatorisches Ergebnis (Saldo aus Nummern 21 bis 23)	0,00	0	0	0	0	0
25	Veranschlagter Nettoressourcenbedarf/-überschuss (Summe aus Nummer 20 und 24)	164.255,97	140.500	160.500	165.000	165.000	165.000

Erläuterungen

Position 8

einschließlich Zinsen aus Beteiligung an Netze BW GmbH & Co.KG

Position 10

Konzessionsabgabe Netze BW

Haushaltsplan 2022 der Gemeinde Bodelshausen

Gemeinde
BodelshausenTeilfinanzhaushalt einschließlich Finanzplanung
Produktgruppe 5310 Elektrizitätsversorgung - [THH 5]

Gemeinde Bodelshausen

Nr.	Bezeichnung	Ergebnis 2020	Ansatz 2021	Ansatz 2022	VE	Plan 2023	Plan 2024	Plan 2025
1	Summe der Einzahlungen aus laufender Verwaltungstätigkeit (ohne außerordentliche zahlungswirksame Erträge aus Vermögensveräußerung)	164.255,97	140.500	160.500	0	165.000	165.000	165.000
2	Summe der Auszahlungen aus laufender Verwaltungstätigkeit	0,00	0	0	0	0	0	0
3	Intelligenter Zahlungsmittelüberschuss/-bedarf des Ergebnishaushalts (Saldo aus Nummern 1 und 2)	164.255,97	140.500	160.500	0	165.000	165.000	165.000
4	Einzahlungen aus Investitionszuwendungen	0,00	0	0	0	0	0	0
5	Einzahlungen aus Investitionsbeiträgen und ähnlichen Entgelten für Investitionstätigkeit	0,00	0	0	0	0	0	0
6	Einzahlungen aus der Veräußerung von Sachvermögen	0,00	0	0	0	0	0	0
7	Einzahlungen aus der Veräußerung von Finanzvermögen	0,00	0	0	0	0	0	200.000
8	Einzahlungen für sonstige Investitionstätigkeit	0,00	0	0	0	0	0	0
9	Einzahlungen aus Investitionstätigkeit (Summe aus Nummern 4 bis 8)	0,00	0	0	0	0	0	200.000
10	Auszahlungen für den Erwerb von Grundstücken und Gebäuden	0,00	0	0	0	0	0	0
11	Auszahlungen für Baumaßnahmen	0,00	0	0	0	0	0	0
12	Auszahlungen für den Erwerb von beweglichem Sachvermögen	0,00	0	0	0	0	0	0
13	Auszahlungen für den Erwerb von Finanzvermögen	0,00	-1.000.000	0	0	0	0	0
14	Auszahlungen für Investitionsförderungsmaßnahmen	0,00	0	0	0	0	0	0
15	Auszahlungen für den Erwerb von immateriellen Vermögensgegenständen	0,00	0	0	0	0	0	0
16	Auszahlungen aus Investitionstätigkeit (Summe aus Nummern 10 bis 15)	0,00	-1.000.000	0	0	0	0	0
17	Intelligenter veranschlagter Finanzierungsmittelüberschuss/-bedarf aus Investitionstätigkeit (Saldo aus Numern 9 und 16)	0,00	-1.000.000	0	0	0	0	200.000
18	Intelligenter veranschlagter Finanzierungsmittel-Saldo aus Nummern 3 und 17)	164.255,97	-859.500	160.500	0	165.000	165.000	365.000

Haushaltsplan 2022 der Gemeinde Bodelshausen

Gemeinde
Bodelshausen
Einzeldarstellung der Investitionsmaßnahmen
Produktgruppe 5310 Elektrizitätsversorgung - [THH 5]

Gemeinde Bodelshausen

Investition I-5310-001 Beteiligung an Netze BW

Nr.	Investitionsmaßnahmen Einzahlungs- und Auszahlungsarten	Gesamtang. z. Maßnahme -nachrichtl.-	Bisher finanziert	Ermächtigungs- über- tragungen aus Vorvorj.	Ergebnis 2020	Ansatz 2021	Ansatz 2022	VE	Plan 2023	Plan 2024 Plan 2025
4	Einzahlungen aus der Veräußerung von Finanzvermögen	200.000	0,00	0	0,00	0	0	0	0	0 200.000
6	Summe der Einzahlungen aus Investitionstätigkeit (Summe aus Nummern 1 bis 5)	200.000	0,00	0	0,00	0	0	0	0	0 200.000
10	Auszahlungen für den Erwerb von Finanzvermögen	-1.000.000	0,00	0	0,00	-1.000.000	0	0	0	0 0
13	Summe der Auszahlungen aus Investitionstätigkeit (Summe aus Nummern 7 bis 12)	-1.000.000	0,00	0	0,00	-1.000.000	0	0	0	0 0
14	Saldo aus Investitionstätigkeit (Saldo aus Nummern 6 und 13)	-800.000	0,00	0	0,00	-1.000.000	0	0	0	0 200.000
16	Gesamtkosten der Maßnahme (Summe aus Nummern 13 und 15)	-1.000.000	0,00	0	0,00	-1.000.000	0	0	0	0 0

Haushaltsplan 2022 der Gemeinde Bodelshausen

Gemeinde
BodelshausenTeilergebnishaushalt einschließlich Finanzplanung
Produktgruppe 5320 Gasversorgung - [THH 5]

Gemeinde Bodelshausen

Nr.	Bezeichnung	Ergebnis 2020	Ansatz 2021	Ansatz 2022	Plan 2023	Plan 2024	Plan 2025
1	Steuern und ähnliche Abgaben	0,00	0	0	0	0	0
2	Zuweisungen und Zuwendungen, Umlagen	0,00	0	0	0	0	0
3	Aufgelöste Investitionszuwendungen und -beiträge	0,00	0	0	0	0	0
4	Sonstige Transfererträge	0,00	0	0	0	0	0
5	Entgelte für öffentliche Leistungen oder Einrichtungen	0,00	0	0	0	0	0
6	Sonstige privatrechtliche Leistungsentgelte	0,00	0	0	0	0	0
7	Kostenerstattungen und Kostenumlagen	0,00	0	0	0	0	0
8	Zinsen und ähnliche Erträge	0,00	0	0	0	0	0
9	Aktivierete Eigenleistungen und Bestandveränderungen	0,00	0	0	0	0	0
10	Sonstige ordentliche Erträge	14.746,71	12.000	14.000	14.000	14.000	14.000
11	Anteilige ordentliche Erträge (Summe aus Nummern 1 bis 10)	14.746,71	12.000	14.000	14.000	14.000	14.000
12	Personalaufwendungen	0,00	0	0	0	0	0
13	Versorgungsaufwendungen	0,00	0	0	0	0	0
14	Aufwendungen für Sach- und Dienstleistungen	0,00	0	0	0	0	0
15	Abschreibungen	0,00	0	0	0	0	0
16	Zinsen und ähnliche Aufwendungen	0,00	0	0	0	0	0
17	Transferaufwendungen	0,00	0	0	0	0	0
18	Sonstige ordentliche Aufwendungen	0,00	0	0	0	0	0
19	Anteilige ordentliche Aufwendungen (Summe aus Nummern 12 bis 18)	0,00	0	0	0	0	0
20	Anteiliges veranschlagtes ordentliches Ergebnis (Summe aus Nummern 11 und 19)	14.746,71	12.000	14.000	14.000	14.000	14.000
21	Erträge aus internen Leistungen	0,00	0	0	0	0	0
22	Aufwendungen für interne Leistungen	0,00	0	0	0	0	0
23	kalkulatorische Kosten	0,00	0	0	0	0	0
24	Veranschlagtes kalkulatorisches Ergebnis (Saldo aus Nummern 21 bis 23)	0,00	0	0	0	0	0
25	Veranschlagter Nettoressourcenbedarf/-überschuss (Summe aus Nummer 20 und 24)	14.746,71	12.000	14.000	14.000	14.000	14.000

Erläuterungen

Position 10

Konzessionsabgabe Fairenergie Reutlingen

Haushaltsplan 2022 der Gemeinde Bodelshausen

Gemeinde
BodelshausenTeilfinanzhaushalt einschließlich Finanzplanung
Produktgruppe 5320 Gasversorgung - [THH 5]

Gemeinde Bodelshausen

Nr.	Bezeichnung	Ergebnis 2020	Ansatz 2021	Ansatz 2022	VE	Plan 2023	Plan 2024	Plan 2025
1	Summe der Einzahlungen aus laufender Verwaltungstätigkeit (ohne außerordentliche zahlungswirksame Erträge aus Veräußerung)	14.795,98	12.000	14.000	0	14.000	14.000	14.000
2	Summe der Auszahlungen aus laufender Verwaltungstätigkeit	0,00	0	0	0	0	0	0
3	Intelligenter Zahlungsmittelüberschuss/-bedarf des Ergebnishaushalts (Saldo aus Nummern 1 und 2)	14.795,98	12.000	14.000	0	14.000	14.000	14.000
4	Einzahlungen aus Investitionszuwendungen	0,00	0	0	0	0	0	0
5	Einzahlungen aus Investitionsbeiträgen und ähnlichen Entgelten für Investitionstätigkeit	0,00	0	0	0	0	0	0
6	Einzahlungen aus der Veräußerung von Sachvermögen	0,00	0	0	0	0	0	0
7	Einzahlungen aus der Veräußerung von Finanzvermögen	0,00	0	0	0	0	0	0
8	Einzahlungen für sonstige Investitionstätigkeit	0,00	0	0	0	0	0	0
9	Einzahlungen aus Investitionstätigkeit (Summe aus Nummern 4 bis 8)	0,00	0	0	0	0	0	0
10	Auszahlungen für den Erwerb von Grundstücken und Gebäuden	0,00	0	0	0	0	0	0
11	Auszahlungen für Baumaßnahmen	0,00	0	0	0	0	0	0
12	Auszahlungen für den Erwerb von beweglichem Sachvermögen	0,00	0	0	0	0	0	0
13	Auszahlungen für den Erwerb von Finanzvermögen	0,00	0	0	0	0	0	0
14	Auszahlungen für Investitionsförderungsmaßnahmen	0,00	0	0	0	0	0	0
15	Auszahlungen für den Erwerb von immateriellen Vermögensgegenständen	0,00	0	0	0	0	0	0
16	Auszahlungen aus Investitionstätigkeit (Summe aus Nummern 10 bis 15)	0,00	0	0	0	0	0	0
17	Intelligenter veranschlagter Finanzierungsmittelüberschuss/-bedarf aus Investitionstätigkeit (Saldo aus Nummern 9 und 16)	0,00	0	0	0	0	0	0
18	Intelligenter veranschlagter Finanzierungsmittel-Saldo aus Nummern 3 und 17)	14.795,98	12.000	14.000	0	14.000	14.000	14.000

Haushaltsplan 2022 der Gemeinde Bodelshausen

Gemeinde
BodelshausenTeilergebnishaushalt einschließlich Finanzplanung
Produktgruppe 5360 Telekommunikationseinrichtungen - [THH 5]

Gemeinde Bodelshausen

Nr.	Bezeichnung	Ergebnis 2020	Ansatz 2021	Ansatz 2022	Plan 2023	Plan 2024	Plan 2025
1	Steuern und ähnliche Abgaben	0,00	0	0	0	0	0
2	Zuweisungen und Zuwendungen, Umlagen	0,00	0	50.000	0	0	0
3	Aufgelöste Investitionszuwendungen und -beiträge	0,00	0	30.200	30.200	30.200	30.200
4	Sonstige Transfererträge	0,00	0	0	0	0	0
5	Entgelte für öffentliche Leistungen oder Einrichtungen	0,00	0	0	0	0	0
6	Sonstige privatrechtliche Leistungsentgelte	0,00	15.000	30.000	35.000	35.000	35.000
7	Kostenerstattungen und Kostenumlagen	0,00	0	0	0	0	0
8	Zinsen und ähnliche Erträge	0,00	0	0	0	0	0
9	Aktivierete Eigenleistungen und Bestandveränderungen	0,00	0	0	0	0	0
10	Sonstige ordentliche Erträge	0,00	0	0	0	0	0
11	Anteilige ordentliche Erträge (Summe aus Nummern 1 bis 10)	0,00	15.000	110.200	65.200	65.200	65.200
12	Personalaufwendungen	0,00	0	0	0	0	0
13	Versorgungsaufwendungen	0,00	0	0	0	0	0
14	Aufwendungen für Sach- und Dienstleistungen	0,00	-2.000	-2.000	-2.100	-2.200	-2.300
15	Abschreibungen	0,00	0	-121.000	-121.000	-121.000	-121.000
16	Zinsen und ähnliche Aufwendungen	0,00	0	0	0	0	0
17	Transferaufwendungen	0,00	0	0	0	0	0
18	Sonstige ordentliche Aufwendungen	-6.869,50	-7.000	-57.500	-9.500	-9.500	-9.500
19	Anteilige ordentliche Aufwendungen (Summe aus Nummern 12 bis 18)	-6.869,50	-9.000	-180.500	-132.600	-132.700	-132.800
20	Anteiliges veranschlagtes ordentliches Ergebnis (Summe aus Nummern 11 und 19)	-6.869,50	6.000	-70.300	-67.400	-67.500	-67.600
21	Erträge aus internen Leistungen	0,00	0	0	0	0	0
22	Aufwendungen für interne Leistungen	0,00	0	0	0	0	0
23	kalkulatorische Kosten	0,00	0	0	0	0	0
24	Veranschlagtes kalkulatorisches Ergebnis (Saldo aus Nummern 21 bis 23)	0,00	0	0	0	0	0
25	Veranschlagter Nettoressourcenbedarf/-überschuss (Summe aus Nummer 20 und 24)	-6.869,50	6.000	-70.300	-67.400	-67.500	-67.600

Erläuterungen

Position 2

Bundeszuschuss (Beratergutschein) für Masterplanung

Position 6

Pacht Breitbandnetz ab Juni 2021

Position 18

u.a. Aufwendungen für Masterplanung 50.000 €

Haushaltsplan 2022 der Gemeinde Bodelshausen

Gemeinde
BodelshausenTeilfinanzhaushalt einschließlich Finanzplanung
Produktgruppe 5360 Telekommunikationseinrichtungen - [THH 5]

Gemeinde Bodelshausen

Nr.	Bezeichnung	Ergebnis 2020	Ansatz 2021	Ansatz 2022	VE	Plan 2023	Plan 2024	Plan 2025
1	Summe der Einzahlungen aus laufender Verwaltungstätigkeit (ohne außerordentliche zahlungswirksame Erträge aus Vermögensveräußerung)	0,00	15.000	80.000	0	35.000	35.000	35.000
2	Summe der Auszahlungen aus laufender Verwaltungstätigkeit	-11.369,50	-9.000	-59.500	0	-11.600	-11.700	-11.800
3	Intelligenter Zahlungsmittelüberschuss/-bedarf des Ergebnishaushalts (Saldo aus Nummern 1 und 2)	-11.369,50	6.000	20.500	0	23.400	23.300	23.200
4	Einzahlungen aus Investitionszuwendungen	0,00	971.000	100.000	0	0	0	0
5	Einzahlungen aus Investitionsbeiträgen und ähnlichen Entgelten für Investitionstätigkeit	0,00	0	0	0	0	0	0
6	Einzahlungen aus der Veräußerung von Sachvermögen	0,00	0	0	0	0	0	0
7	Einzahlungen aus der Veräußerung von Finanzvermögen	0,00	0	0	0	0	0	0
8	Einzahlungen für sonstige Investitionstätigkeit	0,00	0	0	0	0	0	0
9	Einzahlungen aus Investitionstätigkeit (Summe aus Nummern 4 bis 8)	0,00	971.000	100.000	0	0	0	0
10	Auszahlungen für den Erwerb von Grundstücken und Gebäuden	0,00	0	0	0	0	0	0
11	Auszahlungen für Baumaßnahmen	-1.549.027,48	-1.950.000	-65.000	0	0	0	0
12	Auszahlungen für den Erwerb von beweglichem Sachvermögen	0,00	0	0	0	0	0	0
13	Auszahlungen für den Erwerb von Finanzvermögen	0,00	0	0	0	0	0	0
14	Auszahlungen für Investitionsförderungsmaßnahmen	0,00	0	0	0	0	0	0
15	Auszahlungen für den Erwerb von immateriellen Vermögensgegenständen	-2.160,30	0	-1.000	0	0	0	0
16	Auszahlungen aus Investitionstätigkeit (Summe aus Nummern 10 bis 15)	-1.551.187,78	-1.950.000	-66.000	0	0	0	0
17	Intelligenter veranschlagter Finanzierungsmittelüberschuss/-bedarf aus Investitionstätigkeit (Saldo aus Nummern 9 und 16)	-1.551.187,78	-979.000	34.000	0	0	0	0
18	Intelligenter veranschlagter Finanzierungsmittel-Saldo aus Nummern 3 und 17)	-1.562.557,28	-973.000	54.500	0	23.400	23.300	23.200

Haushaltsplan 2022 der Gemeinde Bodelshausen

Gemeinde
Bodelshausen
Einzeldarstellung der Investitionsmaßnahmen
Produktgruppe 5360 Telekommunikationseinrichtungen - [THH 5]

Gemeinde Bodelshausen

Investition I-5360-003 Infrastrukturförderung, Breitbandausbau

Nr.	Investitionsmaßnahmen Einzahlungs- und Auszahlungsarten	Gesamtang. z. Maßnahme -nachrichtl.-	Bisher finanziert	Ermächtigungs- über- tragungen aus Vorvorj.	Ergebnis 2020	Ansatz 2021	Ansatz 2022	VE	Plan 2023	Plan 2024 Plan 2025
1	Einzahlungen aus Investitionszuwendungen	1.371.000	0,00	0	0,00	971.000	100.000	0	0	0 0
6	Summe der Einzahlungen aus Investitionstätigkeit (Summe aus Nummern 1 bis 5)	1.371.000	0,00	0	0,00	971.000	100.000	0	0	0 0
8	Auszahlungen für Baumaßnahmen	-4.115.000	-1.549.027,48	0	-1.549.027,48	-1.950.000	-65.000	0	0	0 0
12	Auszahlungen für den Erwerb von immateriellen Vermögensgegenständen	-1.000	-2.160,30	0	-2.160,30	0	-1.000	0	0	0 0
13	Summe der Auszahlungen aus Investitionstätigkeit (Summe aus Nummern 7 bis 12)	-4.116.000	-1.551.187,78	0	-1.551.187,78	-1.950.000	-66.000	0	0	0 0
14	Saldo aus Investitionstätigkeit (Saldo aus Nummern 6 und 13)	-2.745.000	-1.551.187,78	0	-1.551.187,78	-979.000	34.000	0	0	0 0
16	Gesamtkosten der Maßnahme (Summe aus Nummern 13 und 15)	-4.116.000	-1.551.187,78	0	-1.551.187,78	-1.950.000	-66.000	0	0	0 0

Erläuterungen:

Pos. 1: Fördermittel: davon Restrate Gesamtmaßnahme 80.000 €

Pos. 8: Netzaufbau,-erweiterung, Mitverlegungsmaßnahmen: Schlussrate NetzeBW und Kleinmaßnahmen

Haushaltsplan 2022 der Gemeinde Bodelshausen

Gemeinde
BodelshausenTeilergebnishaushalt einschließlich Finanzplanung
Produktgruppe 5370 Abfallwirtschaft - [THH 5]

Gemeinde Bodelshausen

Nr.	Bezeichnung	Ergebnis 2020	Ansatz 2021	Ansatz 2022	Plan 2023	Plan 2024	Plan 2025
1	Steuern und ähnliche Abgaben	0,00	0	0	0	0	0
2	Zuweisungen und Zuwendungen, Umlagen	4.980,00	5.000	5.000	5.300	5.500	5.800
3	Aufgelöste Investitionszuwendungen und -beiträge	0,00	0	0	0	0	0
4	Sonstige Transfererträge	0,00	0	0	0	0	0
5	Entgelte für öffentliche Leistungen oder Einrichtungen	4.702,86	4.700	4.700	4.900	5.200	5.400
6	Sonstige privatrechtliche Leistungsentgelte	161,20	0	0	0	0	0
7	Kostenerstattungen und Kostenumlagen	5.868,74	4.000	4.000	4.200	4.400	4.600
8	Zinsen und ähnliche Erträge	0,00	0	0	0	0	0
9	Aktivierete Eigenleistungen und Bestandveränderungen	0,00	0	0	0	0	0
10	Sonstige ordentliche Erträge	0,00	0	0	0	0	0
11	Anteilige ordentliche Erträge (Summe aus Nummern 1 bis 10)	15.712,80	13.700	13.700	14.400	15.100	15.800
12	Personalaufwendungen	-3.571,85	-6.500	-7.500	-7.800	-8.300	-8.600
13	Versorgungsaufwendungen	0,00	0	0	0	0	0
14	Aufwendungen für Sach- und Dienstleistungen	-18.416,67	-15.200	-26.700	-28.000	-29.400	-30.800
15	Abschreibungen	0,00	-500	-500	-500	0	0
16	Zinsen und ähnliche Aufwendungen	0,00	0	0	0	0	0
17	Transferaufwendungen	0,00	0	0	0	0	0
18	Sonstige ordentliche Aufwendungen	0,00	0	0	0	0	0
19	Anteilige ordentliche Aufwendungen (Summe aus Nummern 12 bis 18)	-21.988,52	-22.200	-34.700	-36.300	-37.700	-39.400
20	Anteiliges veranschlagtes ordentliches Ergebnis (Summe aus Nummern 11 und 19)	-6.275,72	-8.500	-21.000	-21.900	-22.600	-23.600
21	Erträge aus internen Leistungen	0,00	0	0	0	0	0
22	Aufwendungen für interne Leistungen	-8.630,35	-10.300	-10.300	-10.800	-11.300	-11.800
23	kalkulatorische Kosten	0,00	0	0	0	0	0
24	Veranschlagtes kalkulatorisches Ergebnis (Saldo aus Nummern 21 bis 23)	-8.630,35	-10.300	-10.300	-10.800	-11.300	-11.800
25	Veranschlagter Nettoressourcenbedarf/-überschuss (Summe aus Nummer 20 und 24)	-14.906,07	-18.800	-31.300	-32.700	-33.900	-35.400

Haushaltsplan 2022 der Gemeinde Bodelshausen

Gemeinde
BodelshausenTeilfinanzhaushalt einschließlich Finanzplanung
Produktgruppe 5370 Abfallwirtschaft - [THH 5]

Gemeinde Bodelshausen

Nr.	Bezeichnung	Ergebnis 2020	Ansatz 2021	Ansatz 2022	VE	Plan 2023	Plan 2024	Plan 2025
1	Summe der Einzahlungen aus laufender Verwaltungstätigkeit (ohne außerordentliche zahlungswirksame Erträge aus Vermögensveräußerung)	14.139,10	13.700	13.700	0	14.400	15.100	15.800
2	Summe der Auszahlungen aus laufender Verwaltungstätigkeit	-22.017,18	-21.700	-34.200	0	-35.800	-37.700	-39.400
3	Intelligenter Zahlungsmittelüberschuss/-bedarf des Ergebnishaushalts (Saldo aus Nummern 1 und 2)	-7.878,08	-8.000	-20.500	0	-21.400	-22.600	-23.600
4	Einzahlungen aus Investitionszuwendungen	0,00	0	0	0	0	0	0
5	Einzahlungen aus Investitionsbeiträgen und ähnlichen Entgelten für Investitionstätigkeit	0,00	0	0	0	0	0	0
6	Einzahlungen aus der Veräußerung von Sachvermögen	0,00	0	0	0	0	0	0
7	Einzahlungen aus der Veräußerung von Finanzvermögen	0,00	0	0	0	0	0	0
8	Einzahlungen für sonstige Investitionstätigkeit	0,00	0	0	0	0	0	0
9	Einzahlungen aus Investitionstätigkeit (Summe aus Nummern 4 bis 8)	0,00	0	0	0	0	0	0
10	Auszahlungen für den Erwerb von Grundstücken und Gebäuden	0,00	0	0	0	0	0	0
11	Auszahlungen für Baumaßnahmen	0,00	0	0	0	0	0	0
12	Auszahlungen für den Erwerb von beweglichem Sachvermögen	0,00	0	0	0	0	0	0
13	Auszahlungen für den Erwerb von Finanzvermögen	0,00	0	0	0	0	0	0
14	Auszahlungen für Investitionsförderungsmaßnahmen	0,00	0	0	0	0	0	0
15	Auszahlungen für den Erwerb von immateriellen Vermögensgegenständen	0,00	0	0	0	0	0	0
16	Auszahlungen aus Investitionstätigkeit (Summe aus Nummern 10 bis 15)	0,00	0	0	0	0	0	0
17	Intelligenter veranschlagter Finanzierungsmittelüberschuss/-bedarf aus Investitionstätigkeit (Saldo aus Nummern 9 und 16)	0,00	0	0	0	0	0	0
18	Intelligenter veranschlagter Finanzierungsmittel-Saldo aus Nummern 3 und 17)	-7.878,08	-8.000	-20.500	0	-21.400	-22.600	-23.600

Haushaltsplan 2022 der Gemeinde Bodelshausen

Gemeinde
BodelshausenTeilergebnishaushalt einschließlich Finanzplanung
Kostenstelle 537000 Abfallbeseitigung

Gemeinde Bodelshausen

Nr.	Bezeichnung	Ergebnis 2020	Ansatz 2021	Ansatz 2022	Plan 2023	Plan 2024	Plan 2025
1	Steuern und ähnliche Abgaben	0,00	0	0	0	0	0
2	Zuweisungen und Zuwendungen, Umlagen	0,00	0	0	0	0	0
3	Aufgelöste Investitionszuwendungen und -beiträge	0,00	0	0	0	0	0
4	Sonstige Transfererträge	0,00	0	0	0	0	0
5	Entgelte für öffentliche Leistungen oder Einrichtungen	4.702,86	4.700	4.700	4.900	5.200	5.400
6	Sonstige privatrechtliche Leistungsentgelte	161,20	0	0	0	0	0
7	Kostenerstattungen und Kostenumlagen	5.868,74	4.000	4.000	4.200	4.400	4.600
8	Zinsen und ähnliche Erträge	0,00	0	0	0	0	0
9	Aktivierete Eigenleistungen und Bestandveränderungen	0,00	0	0	0	0	0
10	Sonstige ordentliche Erträge	0,00	0	0	0	0	0
11	Anteilige ordentliche Erträge (Summe aus Nummern 1 bis 10)	10.732,80	8.700	8.700	9.100	9.600	10.000
12	Personalaufwendungen	-3.571,85	-4.100	-3.500	-3.600	-3.900	-4.000
13	Versorgungsaufwendungen	0,00	0	0	0	0	0
14	Aufwendungen für Sach- und Dienstleistungen	-588,55	-1.200	-1.200	-1.200	-1.300	-1.400
15	Abschreibungen	0,00	-500	-500	-500	0	0
16	Zinsen und ähnliche Aufwendungen	0,00	0	0	0	0	0
17	Transferaufwendungen	0,00	0	0	0	0	0
18	Sonstige ordentliche Aufwendungen	0,00	0	0	0	0	0
19	Anteilige ordentliche Aufwendungen (Summe aus Nummern 12 bis 18)	-4.160,40	-5.800	-5.200	-5.300	-5.200	-5.400
20	Anteiliges veranschlagtes ordentliches Ergebnis (Summe aus Nummern 11 und 19)	6.572,40	2.900	3.500	3.800	4.400	4.600
21	Erträge aus internen Leistungen	0,00	0	0	0	0	0
22	Aufwendungen für interne Leistungen	-300,00	-300	-300	-300	-300	-300
23	kalkulatorische Kosten	0,00	0	0	0	0	0
24	Veranschlagtes kalkulatorisches Ergebnis (Saldo aus Nummern 21 bis 23)	-300,00	-300	-300	-300	-300	-300
25	Veranschlagter Nettoressourcenbedarf/-überschuss (Summe aus Nummer 20 und 24)	6.272,40	2.600	3.200	3.500	4.100	4.300

Erläuterungen

Position 7

Kostensatz ZAV für Betriebs- und Personalkosten Schadstoffsammelstelle

Haushaltsplan 2022 der Gemeinde Bodelshausen

Gemeinde
BodelshausenTeilfinanzhaushalt einschließlich Finanzplanung
Kostenstelle 537000 Abfallbeseitigung

Gemeinde Bodelshausen

Nr.	Bezeichnung	Ergebnis 2020	Ansatz 2021	Ansatz 2022	VE	Plan 2023	Plan 2024	Plan 2025
1	Summe der Einzahlungen aus laufender Verwaltungstätigkeit (ohne außerordentliche zahlungswirksame Erträge aus Vermögensveräußerung)	9.159,10	8.700	8.700	0	9.100	9.600	10.000
2	Summe der Auszahlungen aus laufender Verwaltungstätigkeit	-4.160,40	-5.300	-4.700	0	-4.800	-5.200	-5.400
3	Intelligenter Zahlungsmittelüberschuss/-bedarf des Ergebnishaushalts (Saldo aus Nummern 1 und 2)	4.998,70	3.400	4.000	0	4.300	4.400	4.600
4	Einzahlungen aus Investitionszuwendungen	0,00	0	0	0	0	0	0
5	Einzahlungen aus Investitionsbeiträgen und ähnlichen Entgelten für Investitionstätigkeit	0,00	0	0	0	0	0	0
6	Einzahlungen aus der Veräußerung von Sachvermögen	0,00	0	0	0	0	0	0
7	Einzahlungen aus der Veräußerung von Finanzvermögen	0,00	0	0	0	0	0	0
8	Einzahlungen für sonstige Investitionstätigkeit	0,00	0	0	0	0	0	0
9	Einzahlungen aus Investitionstätigkeit (Summe aus Nummern 4 bis 8)	0,00	0	0	0	0	0	0
10	Auszahlungen für den Erwerb von Grundstücken und Gebäuden	0,00	0	0	0	0	0	0
11	Auszahlungen für Baumaßnahmen	0,00	0	0	0	0	0	0
12	Auszahlungen für den Erwerb von beweglichem Sachvermögen	0,00	0	0	0	0	0	0
13	Auszahlungen für den Erwerb von Finanzvermögen	0,00	0	0	0	0	0	0
14	Auszahlungen für Investitionsförderungsmaßnahmen	0,00	0	0	0	0	0	0
15	Auszahlungen für den Erwerb von immateriellen Vermögensgegenständen	0,00	0	0	0	0	0	0
16	Auszahlungen aus Investitionstätigkeit (Summe aus Nummern 10 bis 15)	0,00	0	0	0	0	0	0
17	Intelligenter veranschlagter Finanzierungsmittelüberschuss/-bedarf aus Investitionstätigkeit (Saldo aus Nummern 9 und 16)	0,00	0	0	0	0	0	0
18	Intelligenter veranschlagter Finanzierungsmittel-Saldo aus Nummern 3 und 17)	4.998,70	3.400	4.000	0	4.300	4.400	4.600

Haushaltsplan 2022 der Gemeinde Bodelshausen

Gemeinde
BodelshausenTeilergebnishaushalt einschließlich Finanzplanung
Kostenstelle 537202 Häckselplatz

Gemeinde Bodelshausen

Nr.	Bezeichnung	Ergebnis 2020	Ansatz 2021	Ansatz 2022	Plan 2023	Plan 2024	Plan 2025
1	Steuern und ähnliche Abgaben	0,00	0	0	0	0	0
2	Zuweisungen und Zuwendungen, Umlagen	4.980,00	5.000	5.000	5.300	5.500	5.800
3	Aufgelöste Investitionszuwendungen und -beiträge	0,00	0	0	0	0	0
4	Sonstige Transfererträge	0,00	0	0	0	0	0
5	Entgelte für öffentliche Leistungen oder Einrichtungen	0,00	0	0	0	0	0
6	Sonstige privatrechtliche Leistungsentgelte	0,00	0	0	0	0	0
7	Kostenerstattungen und Kostenumlagen	0,00	0	0	0	0	0
8	Zinsen und ähnliche Erträge	0,00	0	0	0	0	0
9	Aktivierete Eigenleistungen und Bestandveränderungen	0,00	0	0	0	0	0
10	Sonstige ordentliche Erträge	0,00	0	0	0	0	0
11	Anteilige ordentliche Erträge (Summe aus Nummern 1 bis 10)	4.980,00	5.000	5.000	5.300	5.500	5.800
12	Personalaufwendungen	0,00	-2.400	-4.000	-4.200	-4.400	-4.600
13	Versorgungsaufwendungen	0,00	0	0	0	0	0
14	Aufwendungen für Sach- und Dienstleistungen	-17.009,12	-14.000	-20.500	-21.500	-22.600	-23.600
15	Abschreibungen	0,00	0	0	0	0	0
16	Zinsen und ähnliche Aufwendungen	0,00	0	0	0	0	0
17	Transferaufwendungen	0,00	0	0	0	0	0
18	Sonstige ordentliche Aufwendungen	0,00	0	0	0	0	0
19	Anteilige ordentliche Aufwendungen (Summe aus Nummern 12 bis 18)	-17.009,12	-16.400	-24.500	-25.700	-27.000	-28.200
20	Anteiliges veranschlagtes ordentliches Ergebnis (Summe aus Nummern 11 und 19)	-12.029,12	-11.400	-19.500	-20.400	-21.500	-22.400
21	Erträge aus internen Leistungen	0,00	0	0	0	0	0
22	Aufwendungen für interne Leistungen	-8.330,35	-10.000	-10.000	-10.500	-11.000	-11.500
23	kalkulatorische Kosten	0,00	0	0	0	0	0
24	Veranschlagtes kalkulatorisches Ergebnis (Saldo aus Nummern 21 bis 23)	-8.330,35	-10.000	-10.000	-10.500	-11.000	-11.500
25	Veranschlagter Nettoressourcenbedarf/-überschuss (Summe aus Nummer 20 und 24)	-20.359,47	-21.400	-29.500	-30.900	-32.500	-33.900

Haushaltsplan 2022 der Gemeinde Bodelshausen

Gemeinde
BodelshausenTeilfinanzhaushalt einschließlich Finanzplanung
Kostenstelle 537202 Häckselplatz

Gemeinde Bodelshausen

Nr.	Bezeichnung	Ergebnis 2020	Ansatz 2021	Ansatz 2022	VE	Plan 2023	Plan 2024	Plan 2025
1	Summe der Einzahlungen aus laufender Verwaltungstätigkeit (ohne außerordentliche zahlungswirksame Erträge aus Vermögensveräußerung)	4.980,00	5.000	5.000	0	5.300	5.500	5.800
2	Summe der Auszahlungen aus laufender Verwaltungstätigkeit	-17.037,78	-16.400	-24.500	0	-25.700	-27.000	-28.200
3	Anteiliger Zahlungsmittelüberschuss/-bedarf des Ergebnishaushalts (Saldo aus Nummern 1 und 2)	-12.057,78	-11.400	-19.500	0	-20.400	-21.500	-22.400
4	Einzahlungen aus Investitionszuwendungen	0,00	0	0	0	0	0	0
5	Einzahlungen aus Investitionsbeiträgen und ähnlichen Entgelten für Investitionstätigkeit	0,00	0	0	0	0	0	0
6	Einzahlungen aus der Veräußerung von Sachvermögen	0,00	0	0	0	0	0	0
7	Einzahlungen aus der Veräußerung von Finanzvermögen	0,00	0	0	0	0	0	0
8	Einzahlungen für sonstige Investitionstätigkeit	0,00	0	0	0	0	0	0
9	Einzahlungen aus Investitionstätigkeit (Summe aus Nummern 4 bis 8)	0,00	0	0	0	0	0	0
10	Auszahlungen für den Erwerb von Grundstücken und Gebäuden	0,00	0	0	0	0	0	0
11	Auszahlungen für Baumaßnahmen	0,00	0	0	0	0	0	0
12	Auszahlungen für den Erwerb von beweglichem Sachvermögen	0,00	0	0	0	0	0	0
13	Auszahlungen für den Erwerb von Finanzvermögen	0,00	0	0	0	0	0	0
14	Auszahlungen für Investitionsförderungsmaßnahmen	0,00	0	0	0	0	0	0
15	Auszahlungen für den Erwerb von immateriellen Vermögensgegenständen	0,00	0	0	0	0	0	0
16	Auszahlungen aus Investitionstätigkeit (Summe aus Nummern 10 bis 15)	0,00	0	0	0	0	0	0
17	Anteiliger veranschlagter Finanzierungsmittelüberschuss/-bedarf aus Investitionstätigkeit (Saldo aus Numern 9 und 16)	0,00	0	0	0	0	0	0
18	Anteiliger veranschlagter Finanzierungsmittel-(Saldo aus Nummern 3 und 17)	-12.057,78	-11.400	-19.500	0	-20.400	-21.500	-22.400

Haushaltsplan 2022 der Gemeinde Bodelshausen

Gemeinde
BodelshausenTeilergebnishaushalt einschließlich Finanzplanung
Produktbereich 54 Verkehrsflächen und -anlagen, ÖPNV

Gemeinde Bodelshausen

Nr.	Bezeichnung	Ergebnis 2020	Ansatz 2021	Ansatz 2022	Plan 2023	Plan 2024	Plan 2025
1	Steuern und ähnliche Abgaben	0,00	0	0	0	0	0
2	Zuweisungen und Zuwendungen, Umlagen	24.524,70	16.000	17.000	18.300	18.600	18.900
3	Aufgelöste Investitionszuwendungen und -beiträge	0,00	349.100	353.200	353.200	353.200	353.200
4	Sonstige Transfererträge	0,00	0	0	0	0	0
5	Entgelte für öffentliche Leistungen oder Einrichtungen	3.573,00	3.000	3.000	3.200	3.300	3.500
6	Sonstige privatrechtliche Leistungsentgelte	12.767,34	12.500	12.500	13.100	13.700	14.300
7	Kostenerstattungen und Kostenumlagen	12.997,32	9.500	9.000	9.500	9.900	10.400
8	Zinsen und ähnliche Erträge	0,00	0	0	0	0	0
9	Aktivierete Eigenleistungen und Bestandveränderungen	0,00	0	0	0	0	0
10	Sonstige ordentliche Erträge	0,00	0	0	0	0	0
11	Anteilige ordentliche Erträge (Summe aus Nummern 1 bis 10)	53.862,36	390.100	394.700	397.300	398.700	400.300
12	Personalaufwendungen	0,00	0	0	0	0	0
13	Versorgungsaufwendungen	0,00	0	0	0	0	0
14	Aufwendungen für Sach- und Dienstleistungen	-199.269,35	-421.600	-402.500	-422.800	-442.900	-463.200
15	Abschreibungen	-100,00	-585.700	-597.700	-621.600	-622.600	-624.500
16	Zinsen und ähnliche Aufwendungen	0,00	0	0	0	0	0
17	Transferaufwendungen	0,00	0	0	0	0	0
18	Sonstige ordentliche Aufwendungen	-28.537,24	-448.600	-403.600	-304.600	-353.700	-333.700
19	Anteilige ordentliche Aufwendungen (Summe aus Nummern 12 bis 18)	-227.906,59	-1.455.900	-1.403.800	-1.349.000	-1.419.200	-1.421.400
20	Anteiliges veranschlagtes ordentliches Ergebnis (Summe aus Nummern 11 und 19)	-174.044,23	-1.065.800	-1.009.100	-951.700	-1.020.500	-1.021.100
21	Erträge aus internen Leistungen	0,00	0	0	0	0	0
22	Aufwendungen für interne Leistungen	-140.131,58	-152.000	-147.000	-154.400	-161.700	-169.100
23	kalkulatorische Kosten	0,00	0	0	0	0	0
24	Veranschlagtes kalkulatorisches Ergebnis (Saldo aus Nummern 21 bis 23)	-140.131,58	-152.000	-147.000	-154.400	-161.700	-169.100
25	Veranschlagter Nettoressourcenbedarf/-überschuss (Summe aus Nummer 20 und 24)	-314.175,81	-1.217.800	-1.156.100	-1.106.100	-1.182.200	-1.190.200

Haushaltsplan 2022 der Gemeinde Bodelshausen

Gemeinde
BodelshausenTeilfinanzhaushalt einschließlich Finanzplanung
Produktbereich 54 Verkehrsflächen und -anlagen, ÖPNV

Gemeinde Bodelshausen

Nr.	Bezeichnung	Ergebnis 2020	Ansatz 2021	Ansatz 2022	VE	Plan 2023	Plan 2024	Plan 2025
1	Summe der Einzahlungen aus laufender Verwaltungstätigkeit (ohne außerordentliche zahlungswirksame Erträge aus Vermögensveräußerung)	48.135,86	41.000	41.500	0	44.100	45.500	47.100
2	Summe der Auszahlungen aus laufender Verwaltungstätigkeit	-166.739,33	-870.200	-806.100	0	-727.400	-796.600	-796.900
3	Intelligenter Zahlungsmittelüberschuss/-bedarf des Ergebnishaushalts (Saldo aus Nummern 1 und 2)	-118.603,47	-829.200	-764.600	0	-683.300	-751.100	-749.800
4	Einzahlungen aus Investitionszuwendungen	0,00	0	188.000	0	0	0	0
5	Einzahlungen aus Investitionsbeiträgen und ähnlichen Entgelten für Investitionstätigkeit	0,00	70.000	20.000	0	20.000	20.000	20.000
6	Einzahlungen aus der Veräußerung von Sachvermögen	3.600,00	0	0	0	0	0	0
7	Einzahlungen aus der Veräußerung von Finanzvermögen	0,00	0	0	0	0	0	0
8	Einzahlungen für sonstige Investitionstätigkeit	0,00	0	0	0	0	0	0
9	Einzahlungen aus Investitionstätigkeit (Summe aus Nummern 4 bis 8)	3.600,00	70.000	208.000	0	20.000	20.000	20.000
10	Auszahlungen für den Erwerb von Grundstücken und Gebäuden	-895,25	-2.000	-4.000	0	-4.000	-4.000	-4.000
11	Auszahlungen für Baumaßnahmen	-74.466,62	-220.000	-880.000	0	-60.000	-580.000	-500.000
12	Auszahlungen für den Erwerb von beweglichem Sachvermögen	0,00	0	0	0	0	0	0
13	Auszahlungen für den Erwerb von Finanzvermögen	0,00	0	0	0	0	0	0
14	Auszahlungen für Investitionsförderungsmaßnahmen	0,00	0	0	0	0	0	0
15	Auszahlungen für den Erwerb von immateriellen Vermögensgegenständen	0,00	0	0	0	0	0	0
16	Auszahlungen aus Investitionstätigkeit (Summe aus Nummern 10 bis 15)	-75.361,87	-222.000	-884.000	0	-64.000	-584.000	-504.000
17	Intelligenter veranschlagter Finanzierungsmittelüberschuss/-bedarf aus Investitionstätigkeit (Saldo aus Nummern 9 und 16)	-71.761,87	-152.000	-676.000	0	-44.000	-564.000	-484.000
18	Intelligenter veranschlagter Finanzierungsmittel-Saldo aus Nummern 3 und 17)	-190.365,34	-981.200	-1.440.600	0	-727.300	-1.315.100	-1.233.800

Haushaltsplan 2022 der Gemeinde Bodelshausen

Gemeinde
BodelshausenTeilergebnishaushalt einschließlich Finanzplanung
Produktgruppe 5410 Gemeindestraßen - [THH 5]

Gemeinde Bodelshausen

Nr.	Bezeichnung	Ergebnis 2020	Ansatz 2021	Ansatz 2022	Plan 2023	Plan 2024	Plan 2025
1	Steuern und ähnliche Abgaben	0,00	0	0	0	0	0
2	Zuweisungen und Zuwendungen, Umlagen	24.524,70	16.000	17.000	18.300	18.600	18.900
3	Aufgelöste Investitionszuwendungen und -beiträge	0,00	349.100	353.200	353.200	353.200	353.200
4	Sonstige Transfererträge	0,00	0	0	0	0	0
5	Entgelte für öffentliche Leistungen oder Einrichtungen	3.573,00	3.000	3.000	3.200	3.300	3.500
6	Sonstige privatrechtliche Leistungsentgelte	6.288,71	6.000	6.000	6.300	6.600	6.900
7	Kostenerstattungen und Kostenumlagen	12.977,32	9.500	9.000	9.500	9.900	10.400
8	Zinsen und ähnliche Erträge	0,00	0	0	0	0	0
9	Aktivierete Eigenleistungen und Bestandveränderungen	0,00	0	0	0	0	0
10	Sonstige ordentliche Erträge	0,00	0	0	0	0	0
11	Anteilige ordentliche Erträge (Summe aus Nummern 1 bis 10)	47.363,73	383.600	388.200	390.500	391.600	392.900
12	Personalaufwendungen	0,00	0	0	0	0	0
13	Versorgungsaufwendungen	0,00	0	0	0	0	0
14	Aufwendungen für Sach- und Dienstleistungen	-170.199,95	-372.500	-356.500	-374.500	-392.200	-410.200
15	Abschreibungen	-100,00	-585.600	-597.600	-621.500	-622.500	-624.400
16	Zinsen und ähnliche Aufwendungen	0,00	0	0	0	0	0
17	Transferaufwendungen	0,00	0	0	0	0	0
18	Sonstige ordentliche Aufwendungen	-25.716,51	-363.000	-353.000	-301.000	-350.000	-330.000
19	Anteilige ordentliche Aufwendungen (Summe aus Nummern 12 bis 18)	-196.016,46	-1.321.100	-1.307.100	-1.297.000	-1.364.700	-1.364.600
20	Anteiliges veranschlagtes ordentliches Ergebnis (Summe aus Nummern 11 und 19)	-148.652,73	-937.500	-918.900	-906.500	-973.100	-971.700
21	Erträge aus internen Leistungen	0,00	0	0	0	0	0
22	Aufwendungen für interne Leistungen	-76.690,82	-70.000	-71.000	-74.600	-78.100	-81.700
23	kalkulatorische Kosten	0,00	0	0	0	0	0
24	Veranschlagtes kalkulatorisches Ergebnis (Saldo aus Nummern 21 bis 23)	-76.690,82	-70.000	-71.000	-74.600	-78.100	-81.700
25	Veranschlagter Nettoressourcenbedarf/-überschuss (Summe aus Nummer 20 und 24)	-225.343,55	-1.007.500	-989.900	-981.100	-1.051.200	-1.053.400

Haushaltsplan 2022 der Gemeinde Bodelshausen

Gemeinde
BodelshausenTeilfinanzhaushalt einschließlich Finanzplanung
Produktgruppe 5410 Gemeindestraßen - [THH 5]

Gemeinde Bodelshausen

Nr.	Bezeichnung	Ergebnis 2020	Ansatz 2021	Ansatz 2022	VE	Plan 2023	Plan 2024	Plan 2025
1	Summe der Einzahlungen aus laufender Verwaltungstätigkeit (ohne außerordentliche zahlungswirksame Erträge aus Vermögensveräußerung)	41.657,23	34.500	35.000	0	37.300	38.400	39.700
2	Summe der Auszahlungen aus laufender Verwaltungstätigkeit	-141.140,73	-735.500	-709.500	0	-675.500	-742.200	-740.200
3	Intelligenter Zahlungsmittelüberschuss/-bedarf des Ergebnishaushalts (Saldo aus Nummern 1 und 2)	-99.483,50	-701.000	-674.500	0	-638.200	-703.800	-700.500
4	Einzahlungen aus Investitionszuwendungen	0,00	0	0	0	0	0	0
5	Einzahlungen aus Investitionsbeiträgen und ähnlichen Entgelten für Investitionstätigkeit	0,00	70.000	20.000	0	20.000	20.000	20.000
6	Einzahlungen aus der Veräußerung von Sachvermögen	3.600,00	0	0	0	0	0	0
7	Einzahlungen aus der Veräußerung von Finanzvermögen	0,00	0	0	0	0	0	0
8	Einzahlungen für sonstige Investitionstätigkeit	0,00	0	0	0	0	0	0
9	Einzahlungen aus Investitionstätigkeit (Summe aus Nummern 4 bis 8)	3.600,00	70.000	20.000	0	20.000	20.000	20.000
10	Auszahlungen für den Erwerb von Grundstücken und Gebäuden	-895,25	-2.000	-4.000	0	-4.000	-4.000	-4.000
11	Auszahlungen für Baumaßnahmen	-74.466,62	-220.000	-520.000	0	-60.000	-580.000	-500.000
12	Auszahlungen für den Erwerb von beweglichem Sachvermögen	0,00	0	0	0	0	0	0
13	Auszahlungen für den Erwerb von Finanzvermögen	0,00	0	0	0	0	0	0
14	Auszahlungen für Investitionsförderungsmaßnahmen	0,00	0	0	0	0	0	0
15	Auszahlungen für den Erwerb von immateriellen Vermögensgegenständen	0,00	0	0	0	0	0	0
16	Auszahlungen aus Investitionstätigkeit (Summe aus Nummern 10 bis 15)	-75.361,87	-222.000	-524.000	0	-64.000	-584.000	-504.000
17	Intelligenter veranschlagter Finanzierungsmittelüberschuss/-bedarf aus Investitionstätigkeit (Saldo aus Nummern 9 und 16)	-71.761,87	-152.000	-504.000	0	-44.000	-564.000	-484.000
18	Intelligenter veranschlagter Finanzierungsmittel-Saldo aus Nummern 3 und 17)	-171.245,37	-853.000	-1.178.500	0	-682.200	-1.267.800	-1.184.500

Haushaltsplan 2022 der Gemeinde Bodelshausen

Gemeinde
BodelshausenEinzeldarstellung der Investitionsmaßnahmen
Produktgruppe 5410 Gemeindestraßen - [THH 5]

Gemeinde Bodelshausen

Investition I-5410-001 Allgemeine Investitionen Straßenbau

Nr.	Investitionsmaßnahmen Einzahlungs- und Auszahlungsarten	Gesamtang. z. Maßnahme -nachrichtl.-	Bisher finanziert	Ermächtigungs- über- tragungen aus Vorvorj.	Ergebnis 2020	Ansatz 2021	Ansatz 2022	VE	Plan 2023	Plan 2024 Plan 2025
2	Einzahlungen a. Investitionsbeiträgen u. ähnl. Entgelten f. Investitionstätigk.	220.000	0,00	0	0,00	70.000	20.000	0	20.000	20.000 20.000
3	Einzahlungen aus der Veräußerung von Sachvermögen	0	45,00	0	45,00	0	0	0	0	0 0
6	Summe der Einzahlungen aus Investitionstätigkeit (Summe aus Nummern 1 bis 5)	220.000	45,00	0	45,00	70.000	20.000	0	20.000	20.000 20.000
7	Auszahlungen für den Erwerb von Grundstücken und Gebäuden	-18.000	-895,25	0	-895,25	-2.000	-4.000	0	-4.000	-4.000 -4.000
8	Auszahlungen für Baumaßnahmen	-90.000	-2.618,00	0	-2.618,00	-45.000	-45.000	0	0	0 0
13	Summe der Auszahlungen aus Investitionstätigkeit (Summe aus Nummern 7 bis 12)	-108.000	-3.513,25	0	-3.513,25	-47.000	-49.000	0	-4.000	-4.000 -4.000
14	Saldo aus Investitionstätigkeit (Saldo aus Nummern 6 und 13)	112.000	-3.468,25	0	-3.468,25	23.000	-29.000	0	16.000	16.000 16.000
16	Gesamtkosten der Maßnahme (Summe aus Nummern 13 und 15)	-108.000	-3.513,25	0	-3.513,25	-47.000	-49.000	0	-4.000	-4.000 -4.000

Erläuterungen:

Kreisverkehr 25.000 €

Krebsbachhalle/Sportplatz 20.000 €

Investition I-5410-135 Kreuzsteinstraße

Nr.	Investitionsmaßnahmen Einzahlungs- und Auszahlungsarten	Gesamtang. z. Maßnahme -nachrichtl.-	Bisher finanziert	Ermächtigungs- über- tragungen aus Vorvorj.	Ergebnis 2020	Ansatz 2021	Ansatz 2022	VE	Plan 2023	Plan 2024 Plan 2025
8	Auszahlungen für Baumaßnahmen	-60.000	0,00	0	0,00	0	0	0	-60.000	0 0
13	Summe der Auszahlungen aus Investitionstätigkeit (Summe aus Nummern 7 bis 12)	-60.000	0,00	0	0,00	0	0	0	-60.000	0 0
14	Saldo aus Investitionstätigkeit (Saldo aus Nummern 6 und 13)	-60.000	0,00	0	0,00	0	0	0	-60.000	0 0
16	Gesamtkosten der Maßnahme (Summe aus Nummern 13 und 15)	-60.000	0,00	0	0,00	0	0	0	-60.000	0 0

Investition I-5410-226 Beethovenstraße

Nr.	Investitionsmaßnahmen Einzahlungs- und Auszahlungsarten	Gesamtang. z. Maßnahme -nachrichtl.-	Bisher finanziert	Ermächtigungs- über- tragungen aus Vorvorj.	Ergebnis 2020	Ansatz 2021	Ansatz 2022	VE	Plan 2023	Plan 2024 Plan 2025
8	Auszahlungen für Baumaßnahmen	-120.000	0,00	0	0,00	0	-120.000	0	0	0 0
13	Summe der Auszahlungen aus Investitionstätigkeit (Summe aus Nummern 7 bis 12)	-120.000	0,00	0	0,00	0	-120.000	0	0	0 0
14	Saldo aus Investitionstätigkeit (Saldo aus Nummern 6 und 13)	-120.000	0,00	0	0,00	0	-120.000	0	0	0 0
16	Gesamtkosten der Maßnahme (Summe aus Nummern 13 und 15)	-120.000	0,00	0	0,00	0	-120.000	0	0	0 0

Investition I-5410-227 Hechinger Straße

Nr.	Investitionsmaßnahmen Einzahlungs- und Auszahlungsarten	Gesamtang. z. Maßnahme -nachrichtl.-	Bisher finanziert	Ermächtigungs- über- tragungen aus Vorvorj.	Ergebnis 2020	Ansatz 2021	Ansatz 2022	VE	Plan 2023	Plan 2024 Plan 2025
8	Auszahlungen für Baumaßnahmen	-300.000	-2.437,00	0	-2.437,00	-175.000	-105.000	0	0	0 0
13	Summe der Auszahlungen aus Investitionstätigkeit (Summe aus Nummern 7 bis 12)	-300.000	-2.437,00	0	-2.437,00	-175.000	-105.000	0	0	0 0
14	Saldo aus Investitionstätigkeit (Saldo aus Nummern 6 und 13)	-300.000	-2.437,00	0	-2.437,00	-175.000	-105.000	0	0	0 0

Haushaltsplan 2022 der Gemeinde Bodelshausen

Gemeinde
BodelshausenEinzeldarstellung der Investitionsmaßnahmen
Produktgruppe 5410 Gemeindestraßen - [THH 5]

Gemeinde Bodelshausen

Nr.	Investitionsmaßnahmen Einzahlungs- und Auszahlungsarten	Gesamtang. z.Maßnahme -nachrichtl.-	Bisher finanziert	Ermächtigungs- über- tragungen aus Vorvorj.	Ergebnis 2020	Ansatz 2021	Ansatz 2022	VE	Plan 2023	Plan 2024 Plan 2025
16	Gesamtkosten der Maßnahme (Summe aus Nummern 13 und 15)	-300.000	-2.437,00	0	-2.437,00	-175.000	-105.000	0	0	0 0

Erläuterungen:

incl. Kreisverkehr

Investition I-5410-230 Straßenbau Eberhardstr.

Nr.	Investitionsmaßnahmen Einzahlungs- und Auszahlungsarten	Gesamtang. z.Maßnahme -nachrichtl.-	Bisher finanziert	Ermächtigungs- über- tragungen aus Vorvorj.	Ergebnis 2020	Ansatz 2021	Ansatz 2022	VE	Plan 2023	Plan 2024 Plan 2025
8	Auszahlungen für Baumaßnahmen	-80.000	0,00	0	0,00	0	0	0	0	-80.000 0
13	Summe der Auszahlungen aus Investitionstätigkeit (Summe aus Nummern 7 bis 12)	-80.000	0,00	0	0,00	0	0	0	0	-80.000 0
14	Saldo aus Investitionstätigkeit (Saldo aus Nummern 6 und 13)	-80.000	0,00	0	0,00	0	0	0	0	-80.000 0
16	Gesamtkosten der Maßnahme (Summe aus Nummern 13 und 15)	-80.000	0,00	0	0,00	0	0	0	0	-80.000 0

Investition I-5410-235 Zeppelinstraße

Nr.	Investitionsmaßnahmen Einzahlungs- und Auszahlungsarten	Gesamtang. z.Maßnahme -nachrichtl.-	Bisher finanziert	Ermächtigungs- über- tragungen aus Vorvorj.	Ergebnis 2020	Ansatz 2021	Ansatz 2022	VE	Plan 2023	Plan 2024 Plan 2025
8	Auszahlungen für Baumaßnahmen	-250.000	0,00	0	0,00	0	-250.000	0	0	0 0
13	Summe der Auszahlungen aus Investitionstätigkeit (Summe aus Nummern 7 bis 12)	-250.000	0,00	0	0,00	0	-250.000	0	0	0 0
14	Saldo aus Investitionstätigkeit (Saldo aus Nummern 6 und 13)	-250.000	0,00	0	0,00	0	-250.000	0	0	0 0
16	Gesamtkosten der Maßnahme (Summe aus Nummern 13 und 15)	-250.000	0,00	0	0,00	0	-250.000	0	0	0 0

Investition I-5410-237 Straßenbau Jakob-Nill-Weg

Nr.	Investitionsmaßnahmen Einzahlungs- und Auszahlungsarten	Gesamtang. z.Maßnahme -nachrichtl.-	Bisher finanziert	Ermächtigungs- über- tragungen aus Vorvorj.	Ergebnis 2020	Ansatz 2021	Ansatz 2022	VE	Plan 2023	Plan 2024 Plan 2025
8	Auszahlungen für Baumaßnahmen	-87.000	-69.411,62	0	-69.411,62	0	0	0	0	0 0
13	Summe der Auszahlungen aus Investitionstätigkeit (Summe aus Nummern 7 bis 12)	-87.000	-69.411,62	0	-69.411,62	0	0	0	0	0 0
14	Saldo aus Investitionstätigkeit (Saldo aus Nummern 6 und 13)	-87.000	-69.411,62	0	-69.411,62	0	0	0	0	0 0
16	Gesamtkosten der Maßnahme (Summe aus Nummern 13 und 15)	-87.000	-69.411,62	0	-69.411,62	0	0	0	0	0 0

Investition I-5410-251 Fliederstraße

Nr.	Investitionsmaßnahmen Einzahlungs- und Auszahlungsarten	Gesamtang. z.Maßnahme -nachrichtl.-	Bisher finanziert	Ermächtigungs- über- tragungen aus Vorvorj.	Ergebnis 2020	Ansatz 2021	Ansatz 2022	VE	Plan 2023	Plan 2024 Plan 2025
8	Auszahlungen für Baumaßnahmen	-1.000.000	0,00	0	0,00	0	0	0	0	-500.000 -500.000
13	Summe der Auszahlungen aus Investitionstätigkeit (Summe aus Nummern 7 bis 12)	-1.000.000	0,00	0	0,00	0	0	0	0	-500.000 -500.000
14	Saldo aus Investitionstätigkeit (Saldo aus Nummern 6 und 13)	-1.000.000	0,00	0	0,00	0	0	0	0	-500.000 -500.000
16	Gesamtkosten der Maßnahme (Summe aus Nummern 13 und 15)	-1.000.000	0,00	0	0,00	0	0	0	0	-500.000 -500.000

Haushaltsplan 2022 der Gemeinde Bodelshausen

Gemeinde
BodelshausenTeilergebnishaushalt einschließlich Finanzplanung
Kostenstelle 541000 Gemeindestrassen

Gemeinde Bodelshausen

Nr.	Bezeichnung	Ergebnis 2020	Ansatz 2021	Ansatz 2022	Plan 2023	Plan 2024	Plan 2025
1	Steuern und ähnliche Abgaben	0,00	0	0	0	0	0
2	Zuweisungen und Zuwendungen, Umlagen	11.774,70	11.000	11.000	12.000	12.000	12.000
3	Aufgelöste Investitionszuwendungen und -beiträge	0,00	349.100	353.200	353.200	353.200	353.200
4	Sonstige Transfererträge	0,00	0	0	0	0	0
5	Entgelte für öffentliche Leistungen oder Einrichtungen	3.573,00	3.000	3.000	3.200	3.300	3.500
6	Sonstige privatrechtliche Leistungsentgelte	186,00	0	0	0	0	0
7	Kostenerstattungen und Kostenumlagen	2.539,76	4.000	4.000	4.200	4.400	4.600
8	Zinsen und ähnliche Erträge	0,00	0	0	0	0	0
9	Aktivierete Eigenleistungen und Bestandveränderungen	0,00	0	0	0	0	0
10	Sonstige ordentliche Erträge	0,00	0	0	0	0	0
11	Anteilige ordentliche Erträge (Summe aus Nummern 1 bis 10)	18.073,46	367.100	371.200	372.600	372.900	373.300
12	Personalaufwendungen	0,00	0	0	0	0	0
13	Versorgungsaufwendungen	0,00	0	0	0	0	0
14	Aufwendungen für Sach- und Dienstleistungen	-71.264,85	-237.500	-142.500	-149.600	-156.800	-163.900
15	Abschreibungen	-100,00	-585.400	-596.500	-620.400	-621.400	-623.300
16	Zinsen und ähnliche Aufwendungen	0,00	0	0	0	0	0
17	Transferaufwendungen	0,00	0	0	0	0	0
18	Sonstige ordentliche Aufwendungen	-9.628,00	-305.000	-320.000	-296.000	-345.000	-325.000
19	Anteilige ordentliche Aufwendungen (Summe aus Nummern 12 bis 18)	-80.992,85	-1.127.900	-1.059.000	-1.066.000	-1.123.200	-1.112.200
20	Anteiliges veranschlagtes ordentliches Ergebnis (Summe aus Nummern 11 und 19)	-62.919,39	-760.800	-687.800	-693.400	-750.300	-738.900
21	Erträge aus internen Leistungen	0,00	0	0	0	0	0
22	Aufwendungen für interne Leistungen	-50.902,28	-40.000	-40.000	-42.000	-44.000	-46.000
23	kalkulatorische Kosten	0,00	0	0	0	0	0
24	Veranschlagtes kalkulatorisches Ergebnis (Saldo aus Nummern 21 bis 23)	-50.902,28	-40.000	-40.000	-42.000	-44.000	-46.000
25	Veranschlagter Nettoressourcenbedarf/-überschuss (Summe aus Nummer 20 und 24)	-113.821,67	-800.800	-727.800	-735.400	-794.300	-784.900

Erläuterungen

Position 14

u.a. Straßenbeschilderung
u.a. Sanierung Fußweg Pflaumengasse
u.a. Sanierung Gehwege allgemein
u.a. Sanierung Straßen allgemein

Position 18

u.a. Straßenentwässerungsanteil

Haushaltsplan 2022 der Gemeinde Bodelshausen

Gemeinde
BodelshausenTeilfinanzhaushalt einschließlich Finanzplanung
Kostenstelle 541000 Gemeindestrassen

Gemeinde Bodelshausen

Nr.	Bezeichnung	Ergebnis 2020	Ansatz 2021	Ansatz 2022	VE	Plan 2023	Plan 2024	Plan 2025
1	Summe der Einzahlungen aus laufender Verwaltungstätigkeit (ohne außerordentliche zahlungswirksame Erträge aus Vermögensveräußerung)	18.866,96	18.000	18.000	0	19.400	19.700	20.100
2	Summe der Auszahlungen aus laufender Verwaltungstätigkeit	-45.849,16	-542.500	-462.500	0	-445.600	-501.800	-488.900
3	Anteiliger Zahlungsmittelüberschuss/-bedarf des Ergebnishaushalts (Saldo aus Nummern 1 und 2)	-26.982,20	-524.500	-444.500	0	-426.200	-482.100	-468.800
4	Einzahlungen aus Investitionszuwendungen	0,00	0	0	0	0	0	0
5	Einzahlungen aus Investitionsbeiträgen und ähnlichen Entgelten für Investitionstätigkeit	0,00	70.000	20.000	0	20.000	20.000	20.000
6	Einzahlungen aus der Veräußerung von Sachvermögen	3.600,00	0	0	0	0	0	0
7	Einzahlungen aus der Veräußerung von Finanzvermögen	0,00	0	0	0	0	0	0
8	Einzahlungen für sonstige Investitionstätigkeit	0,00	0	0	0	0	0	0
9	Einzahlungen aus Investitionstätigkeit (Summe aus Nummern 4 bis 8)	3.600,00	70.000	20.000	0	20.000	20.000	20.000
10	Auszahlungen für den Erwerb von Grundstücken und Gebäuden	-895,25	-2.000	-4.000	0	-4.000	-4.000	-4.000
11	Auszahlungen für Baumaßnahmen	-71.848,62	-150.000	-420.000	0	-60.000	-580.000	-500.000
12	Auszahlungen für den Erwerb von beweglichem Sachvermögen	0,00	0	0	0	0	0	0
13	Auszahlungen für den Erwerb von Finanzvermögen	0,00	0	0	0	0	0	0
14	Auszahlungen für Investitionsförderungsmaßnahmen	0,00	0	0	0	0	0	0
15	Auszahlungen für den Erwerb von immateriellen Vermögensgegenständen	0,00	0	0	0	0	0	0
16	Auszahlungen aus Investitionstätigkeit (Summe aus Nummern 10 bis 15)	-72.743,87	-152.000	-424.000	0	-64.000	-584.000	-504.000
17	Anteiliger veranschlagter Finanzierungsmittelüberschuss/-bedarf aus Investitionstätigkeit (Saldo aus Numern 9 und 16)	-69.143,87	-82.000	-404.000	0	-44.000	-564.000	-484.000
18	Anteiliger veranschlagter Finanzierungsmittel-(Saldo aus Nummern 3 und 17)	-96.126,07	-606.500	-848.500	0	-470.200	-1.046.100	-952.800

Haushaltsplan 2022 der Gemeinde Bodelshausen

Gemeinde
BodelshausenTeilergebnishaushalt einschließlich Finanzplanung
Kostenstelle 541001 Gemeindeverbindungsstraßen

Gemeinde Bodelshausen

Nr.	Bezeichnung	Ergebnis 2020	Ansatz 2021	Ansatz 2022	Plan 2023	Plan 2024	Plan 2025
1	Steuern und ähnliche Abgaben	0,00	0	0	0	0	0
2	Zuweisungen und Zuwendungen, Umlagen	12.750,00	5.000	6.000	6.300	6.600	6.900
3	Aufgelöste Investitionszuwendungen und -beiträge	0,00	0	0	0	0	0
4	Sonstige Transfererträge	0,00	0	0	0	0	0
5	Entgelte für öffentliche Leistungen oder Einrichtungen	0,00	0	0	0	0	0
6	Sonstige privatrechtliche Leistungsentgelte	0,00	0	0	0	0	0
7	Kostenerstattungen und Kostenumlagen	0,00	0	0	0	0	0
8	Zinsen und ähnliche Erträge	0,00	0	0	0	0	0
9	Aktivierete Eigenleistungen und Bestandveränderungen	0,00	0	0	0	0	0
10	Sonstige ordentliche Erträge	0,00	0	0	0	0	0
11	Anteilige ordentliche Erträge (Summe aus Nummern 1 bis 10)	12.750,00	5.000	6.000	6.300	6.600	6.900
12	Personalaufwendungen	0,00	0	0	0	0	0
13	Versorgungsaufwendungen	0,00	0	0	0	0	0
14	Aufwendungen für Sach- und Dienstleistungen	-1.866,64	-15.000	-15.000	-15.800	-16.500	-17.300
15	Abschreibungen	0,00	0	0	0	0	0
16	Zinsen und ähnliche Aufwendungen	0,00	0	0	0	0	0
17	Transferaufwendungen	0,00	0	0	0	0	0
18	Sonstige ordentliche Aufwendungen	0,00	0	0	0	0	0
19	Anteilige ordentliche Aufwendungen (Summe aus Nummern 12 bis 18)	-1.866,64	-15.000	-15.000	-15.800	-16.500	-17.300
20	Anteiliges veranschlagtes ordentliches Ergebnis (Summe aus Nummern 11 und 19)	10.883,36	-10.000	-9.000	-9.500	-9.900	-10.400
21	Erträge aus internen Leistungen	0,00	0	0	0	0	0
22	Aufwendungen für interne Leistungen	-9.311,85	-10.000	-10.000	-10.500	-11.000	-11.500
23	kalkulatorische Kosten	0,00	0	0	0	0	0
24	Veranschlagtes kalkulatorisches Ergebnis (Saldo aus Nummern 21 bis 23)	-9.311,85	-10.000	-10.000	-10.500	-11.000	-11.500
25	Veranschlagter Nettoressourcenbedarf/-überschuss (Summe aus Nummer 20 und 24)	1.571,51	-20.000	-19.000	-20.000	-20.900	-21.900

Haushaltsplan 2022 der Gemeinde Bodelshausen

Gemeinde
BodelshausenTeilfinanzhaushalt einschließlich Finanzplanung
Kostenstelle 541001 Gemeindeverbindungsstraßen

Gemeinde Bodelshausen

Nr.	Bezeichnung	Ergebnis 2020	Ansatz 2021	Ansatz 2022	VE	Plan 2023	Plan 2024	Plan 2025
1	Summe der Einzahlungen aus laufender Verwaltungstätigkeit (ohne außerordentliche zahlungswirksame Erträge aus Vermögensveräußerung)	6.250,00	5.000	6.000	0	6.300	6.600	6.900
2	Summe der Auszahlungen aus laufender Verwaltungstätigkeit	-1.988,02	-15.000	-15.000	0	-15.800	-16.500	-17.300
3	Intelligenter Zahlungsmittelüberschuss/-bedarf des Ergebnishaushalts (Saldo aus Nummern 1 und 2)	4.261,98	-10.000	-9.000	0	-9.500	-9.900	-10.400
4	Einzahlungen aus Investitionszuwendungen	0,00	0	0	0	0	0	0
5	Einzahlungen aus Investitionsbeiträgen und ähnlichen Entgelten für Investitionstätigkeit	0,00	0	0	0	0	0	0
6	Einzahlungen aus der Veräußerung von Sachvermögen	0,00	0	0	0	0	0	0
7	Einzahlungen aus der Veräußerung von Finanzvermögen	0,00	0	0	0	0	0	0
8	Einzahlungen für sonstige Investitionstätigkeit	0,00	0	0	0	0	0	0
9	Einzahlungen aus Investitionstätigkeit (Summe aus Nummern 4 bis 8)	0,00	0	0	0	0	0	0
10	Auszahlungen für den Erwerb von Grundstücken und Gebäuden	0,00	0	0	0	0	0	0
11	Auszahlungen für Baumaßnahmen	0,00	0	0	0	0	0	0
12	Auszahlungen für den Erwerb von beweglichem Sachvermögen	0,00	0	0	0	0	0	0
13	Auszahlungen für den Erwerb von Finanzvermögen	0,00	0	0	0	0	0	0
14	Auszahlungen für Investitionsförderungsmaßnahmen	0,00	0	0	0	0	0	0
15	Auszahlungen für den Erwerb von immateriellen Vermögensgegenständen	0,00	0	0	0	0	0	0
16	Auszahlungen aus Investitionstätigkeit (Summe aus Nummern 10 bis 15)	0,00	0	0	0	0	0	0
17	Intelligenter veranschlagter Finanzierungsmittelüberschuss/-bedarf aus Investitionstätigkeit (Saldo aus Nummern 9 und 16)	0,00	0	0	0	0	0	0
18	Intelligenter veranschlagter Finanzierungsmittel-Saldo aus Nummern 3 und 17)	4.261,98	-10.000	-9.000	0	-9.500	-9.900	-10.400

Haushaltsplan 2022 der Gemeinde Bodelshausen

Gemeinde
BodelshausenTeilergebnishaushalt einschließlich Finanzplanung
Kostenstelle 541002 Brücken und Stege

Gemeinde Bodelshausen

Nr.	Bezeichnung	Ergebnis 2020	Ansatz 2021	Ansatz 2022	Plan 2023	Plan 2024	Plan 2025
1	Steuern und ähnliche Abgaben	0,00	0	0	0	0	0
2	Zuweisungen und Zuwendungen, Umlagen	0,00	0	0	0	0	0
3	Aufgelöste Investitionszuwendungen und -beiträge	0,00	0	0	0	0	0
4	Sonstige Transfererträge	0,00	0	0	0	0	0
5	Entgelte für öffentliche Leistungen oder Einrichtungen	0,00	0	0	0	0	0
6	Sonstige privatrechtliche Leistungsentgelte	0,00	0	0	0	0	0
7	Kostenerstattungen und Kostenumlagen	0,00	0	0	0	0	0
8	Zinsen und ähnliche Erträge	0,00	0	0	0	0	0
9	Aktivierete Eigenleistungen und Bestandveränderungen	0,00	0	0	0	0	0
10	Sonstige ordentliche Erträge	0,00	0	0	0	0	0
11	Anteilige ordentliche Erträge (Summe aus Nummern 1 bis 10)	0,00	0	0	0	0	0
12	Personalaufwendungen	0,00	0	0	0	0	0
13	Versorgungsaufwendungen	0,00	0	0	0	0	0
14	Aufwendungen für Sach- und Dienstleistungen	-738,92	-5.000	-5.000	-5.300	-5.500	-5.800
15	Abschreibungen	0,00	0	0	0	0	0
16	Zinsen und ähnliche Aufwendungen	0,00	0	0	0	0	0
17	Transferaufwendungen	0,00	0	0	0	0	0
18	Sonstige ordentliche Aufwendungen	-16.088,51	-55.000	0	0	0	0
19	Anteilige ordentliche Aufwendungen (Summe aus Nummern 12 bis 18)	-16.827,43	-60.000	-5.000	-5.300	-5.500	-5.800
20	Anteiliges veranschlagtes ordentliches Ergebnis (Summe aus Nummern 11 und 19)	-16.827,43	-60.000	-5.000	-5.300	-5.500	-5.800
21	Erträge aus internen Leistungen	0,00	0	0	0	0	0
22	Aufwendungen für interne Leistungen	-1.251,40	0	-1.000	-1.100	-1.100	-1.200
23	kalkulatorische Kosten	0,00	0	0	0	0	0
24	Veranschlagtes kalkulatorisches Ergebnis (Saldo aus Nummern 21 bis 23)	-1.251,40	0	-1.000	-1.100	-1.100	-1.200
25	Veranschlagter Nettoressourcenbedarf/-überschuss (Summe aus Nummer 20 und 24)	-18.078,83	-60.000	-6.000	-6.400	-6.600	-7.000

Haushaltsplan 2022 der Gemeinde Bodelshausen

Gemeinde
BodelshausenTeilfinanzhaushalt einschließlich Finanzplanung
Kostenstelle 541002 Brücken und Stege

Gemeinde Bodelshausen

Nr.	Bezeichnung	Ergebnis 2020	Ansatz 2021	Ansatz 2022	VE	Plan 2023	Plan 2024	Plan 2025
1	Summe der Einzahlungen aus laufender Verwaltungstätigkeit (ohne außerordentliche zahlungswirksame Erträge aus Vermögensveräußerung)	0,00	0	0	0	0	0	0
2	Summe der Auszahlungen aus laufender Verwaltungstätigkeit	-16.827,43	-60.000	-5.000	0	-5.300	-5.500	-5.800
3	Anteiliger Zahlungsmittelüberschuss/-bedarf des Ergebnishaushalts (Saldo aus Nummern 1 und 2)	-16.827,43	-60.000	-5.000	0	-5.300	-5.500	-5.800
4	Einzahlungen aus Investitionszuwendungen	0,00	0	0	0	0	0	0
5	Einzahlungen aus Investitionsbeiträgen und ähnlichen Entgelten für Investitionstätigkeit	0,00	0	0	0	0	0	0
6	Einzahlungen aus der Veräußerung von Sachvermögen	0,00	0	0	0	0	0	0
7	Einzahlungen aus der Veräußerung von Finanzvermögen	0,00	0	0	0	0	0	0
8	Einzahlungen für sonstige Investitionstätigkeit	0,00	0	0	0	0	0	0
9	Einzahlungen aus Investitionstätigkeit (Summe aus Nummern 4 bis 8)	0,00	0	0	0	0	0	0
10	Auszahlungen für den Erwerb von Grundstücken und Gebäuden	0,00	0	0	0	0	0	0
11	Auszahlungen für Baumaßnahmen	0,00	0	0	0	0	0	0
12	Auszahlungen für den Erwerb von beweglichem Sachvermögen	0,00	0	0	0	0	0	0
13	Auszahlungen für den Erwerb von Finanzvermögen	0,00	0	0	0	0	0	0
14	Auszahlungen für Investitionsförderungsmaßnahmen	0,00	0	0	0	0	0	0
15	Auszahlungen für den Erwerb von immateriellen Vermögensgegenständen	0,00	0	0	0	0	0	0
16	Auszahlungen aus Investitionstätigkeit (Summe aus Nummern 10 bis 15)	0,00	0	0	0	0	0	0
17	Anteiliger veranschlagter Finanzierungsmittelüberschuss/-bedarf aus Investitionstätigkeit (Saldo aus Numern 9 und 16)	0,00	0	0	0	0	0	0
18	Anteiliger veranschlagter Finanzierungsmittel-(Saldo aus Nummern 3 und 17)	-16.827,43	-60.000	-5.000	0	-5.300	-5.500	-5.800

Haushaltsplan 2022 der Gemeinde Bodelshausen

Gemeinde
BodelshausenTeilergebnishaushalt einschließlich Finanzplanung
Kostenstelle 541003 Verkehrssignalanlagen

Gemeinde Bodelshausen

Nr.	Bezeichnung	Ergebnis 2020	Ansatz 2021	Ansatz 2022	Plan 2023	Plan 2024	Plan 2025
1	Steuern und ähnliche Abgaben	0,00	0	0	0	0	0
2	Zuweisungen und Zuwendungen, Umlagen	0,00	0	0	0	0	0
3	Aufgelöste Investitionszuwendungen und -beiträge	0,00	0	0	0	0	0
4	Sonstige Transfererträge	0,00	0	0	0	0	0
5	Entgelte für öffentliche Leistungen oder Einrichtungen	0,00	0	0	0	0	0
6	Sonstige privatrechtliche Leistungsentgelte	0,00	0	0	0	0	0
7	Kostenerstattungen und Kostenumlagen	10.437,56	5.500	5.000	5.300	5.500	5.800
8	Zinsen und ähnliche Erträge	0,00	0	0	0	0	0
9	Aktivierete Eigenleistungen und Bestandveränderungen	0,00	0	0	0	0	0
10	Sonstige ordentliche Erträge	0,00	0	0	0	0	0
11	Anteilige ordentliche Erträge (Summe aus Nummern 1 bis 10)	10.437,56	5.500	5.000	5.300	5.500	5.800
12	Personalaufwendungen	0,00	0	0	0	0	0
13	Versorgungsaufwendungen	0,00	0	0	0	0	0
14	Aufwendungen für Sach- und Dienstleistungen	-4.432,35	-5.000	-7.000	-7.400	-7.700	-8.100
15	Abschreibungen	0,00	0	0	0	0	0
16	Zinsen und ähnliche Aufwendungen	0,00	0	0	0	0	0
17	Transferaufwendungen	0,00	0	0	0	0	0
18	Sonstige ordentliche Aufwendungen	0,00	0	0	0	0	0
19	Anteilige ordentliche Aufwendungen (Summe aus Nummern 12 bis 18)	-4.432,35	-5.000	-7.000	-7.400	-7.700	-8.100
20	Anteiliges veranschlagtes ordentliches Ergebnis (Summe aus Nummern 11 und 19)	6.005,21	500	-2.000	-2.100	-2.200	-2.300
21	Erträge aus internen Leistungen	0,00	0	0	0	0	0
22	Aufwendungen für interne Leistungen	0,00	0	0	0	0	0
23	kalkulatorische Kosten	0,00	0	0	0	0	0
24	Veranschlagtes kalkulatorisches Ergebnis (Saldo aus Nummern 21 bis 23)	0,00	0	0	0	0	0
25	Veranschlagter Nettoressourcenbedarf/-überschuss (Summe aus Nummer 20 und 24)	6.005,21	500	-2.000	-2.100	-2.200	-2.300

Haushaltsplan 2022 der Gemeinde Bodelshausen

Gemeinde
BodelshausenTeilfinanzhaushalt einschließlich Finanzplanung
Kostenstelle 541003 Verkehrssignalanlagen

Gemeinde Bodelshausen

Nr.	Bezeichnung	Ergebnis 2020	Ansatz 2021	Ansatz 2022	VE	Plan 2023	Plan 2024	Plan 2025
1	Summe der Einzahlungen aus laufender Verwaltungstätigkeit (ohne außerordentliche zahlungswirksame Erträge aus Vermögensveräußerung)	10.437,56	5.500	5.000	0	5.300	5.500	5.800
2	Summe der Auszahlungen aus laufender Verwaltungstätigkeit	-4.432,35	-5.000	-7.000	0	-7.400	-7.700	-8.100
3	Intelligenter Zahlungsmittelüberschuss/-bedarf des Ergebnishaushalts (Saldo aus Nummern 1 und 2)	6.005,21	500	-2.000	0	-2.100	-2.200	-2.300
4	Einzahlungen aus Investitionszuwendungen	0,00	0	0	0	0	0	0
5	Einzahlungen aus Investitionsbeiträgen und ähnlichen Entgelten für Investitionstätigkeit	0,00	0	0	0	0	0	0
6	Einzahlungen aus der Veräußerung von Sachvermögen	0,00	0	0	0	0	0	0
7	Einzahlungen aus der Veräußerung von Finanzvermögen	0,00	0	0	0	0	0	0
8	Einzahlungen für sonstige Investitionstätigkeit	0,00	0	0	0	0	0	0
9	Einzahlungen aus Investitionstätigkeit (Summe aus Nummern 4 bis 8)	0,00	0	0	0	0	0	0
10	Auszahlungen für den Erwerb von Grundstücken und Gebäuden	0,00	0	0	0	0	0	0
11	Auszahlungen für Baumaßnahmen	0,00	0	0	0	0	0	0
12	Auszahlungen für den Erwerb von beweglichem Sachvermögen	0,00	0	0	0	0	0	0
13	Auszahlungen für den Erwerb von Finanzvermögen	0,00	0	0	0	0	0	0
14	Auszahlungen für Investitionsförderungsmaßnahmen	0,00	0	0	0	0	0	0
15	Auszahlungen für den Erwerb von immateriellen Vermögensgegenständen	0,00	0	0	0	0	0	0
16	Auszahlungen aus Investitionstätigkeit (Summe aus Nummern 10 bis 15)	0,00	0	0	0	0	0	0
17	Intelligenter veranschlagter Finanzierungsmittelüberschuss/-bedarf aus Investitionstätigkeit (Saldo aus Nummern 9 und 16)	0,00	0	0	0	0	0	0
18	Intelligenter veranschlagter Finanzierungsmittel-Saldo aus Nummern 3 und 17)	6.005,21	500	-2.000	0	-2.100	-2.200	-2.300

Haushaltsplan 2022 der Gemeinde Bodelshausen

Gemeinde
BodelshausenTeilergebnishaushalt einschließlich Finanzplanung
Kostenstelle 541010 Straßenbeleuchtung

Gemeinde Bodelshausen

Nr.	Bezeichnung	Ergebnis 2020	Ansatz 2021	Ansatz 2022	Plan 2023	Plan 2024	Plan 2025
1	Steuern und ähnliche Abgaben	0,00	0	0	0	0	0
2	Zuweisungen und Zuwendungen, Umlagen	0,00	0	0	0	0	0
3	Aufgelöste Investitionszuwendungen und -beiträge	0,00	0	0	0	0	0
4	Sonstige Transfererträge	0,00	0	0	0	0	0
5	Entgelte für öffentliche Leistungen oder Einrichtungen	0,00	0	0	0	0	0
6	Sonstige privatrechtliche Leistungsentgelte	6.102,71	6.000	6.000	6.300	6.600	6.900
7	Kostenerstattungen und Kostenumlagen	0,00	0	0	0	0	0
8	Zinsen und ähnliche Erträge	0,00	0	0	0	0	0
9	Aktiviere Eigenleistungen und Bestandveränderungen	0,00	0	0	0	0	0
10	Sonstige ordentliche Erträge	0,00	0	0	0	0	0
11	Anteilige ordentliche Erträge (Summe aus Nummern 1 bis 10)	6.102,71	6.000	6.000	6.300	6.600	6.900
12	Personalaufwendungen	0,00	0	0	0	0	0
13	Versorgungsaufwendungen	0,00	0	0	0	0	0
14	Aufwendungen für Sach- und Dienstleistungen	-91.897,19	-110.000	-187.000	-196.400	-205.700	-215.100
15	Abschreibungen	0,00	-200	-1.100	-1.100	-1.100	-1.100
16	Zinsen und ähnliche Aufwendungen	0,00	0	0	0	0	0
17	Transferaufwendungen	0,00	0	0	0	0	0
18	Sonstige ordentliche Aufwendungen	0,00	-3.000	-33.000	-5.000	-5.000	-5.000
19	Anteilige ordentliche Aufwendungen (Summe aus Nummern 12 bis 18)	-91.897,19	-113.200	-221.100	-202.500	-211.800	-221.200
20	Anteiliges veranschlagtes ordentliches Ergebnis (Summe aus Nummern 11 und 19)	-85.794,48	-107.200	-215.100	-196.200	-205.200	-214.300
21	Erträge aus internen Leistungen	0,00	0	0	0	0	0
22	Aufwendungen für interne Leistungen	-15.225,29	-20.000	-20.000	-21.000	-22.000	-23.000
23	kalkulatorische Kosten	0,00	0	0	0	0	0
24	Veranschlagtes kalkulatorisches Ergebnis (Saldo aus Nummern 21 bis 23)	-15.225,29	-20.000	-20.000	-21.000	-22.000	-23.000
25	Veranschlagter Nettoressourcenbedarf/-überschuss (Summe aus Nummer 20 und 24)	-101.019,77	-127.200	-235.100	-217.200	-227.200	-237.300

Erläuterungen

Position 14u.a. Standsicherheitsprüfung
u.a. Unterhaltung allgemein**Position 18**Betriebsplan 30.000 €
Beleuchtungskonzepte / Prüfungen 3.000 €

Haushaltsplan 2022 der Gemeinde Bodelshausen

Gemeinde
BodelshausenTeilfinanzhaushalt einschließlich Finanzplanung
Kostenstelle 541010 Straßenbeleuchtung

Gemeinde Bodelshausen

Nr.	Bezeichnung	Ergebnis 2020	Ansatz 2021	Ansatz 2022	VE	Plan 2023	Plan 2024	Plan 2025
1	Summe der Einzahlungen aus laufender Verwaltungstätigkeit (ohne außerordentliche zahlungswirksame Erträge aus Vermögensveräußerung)	6.102,71	6.000	6.000	0	6.300	6.600	6.900
2	Summe der Auszahlungen aus laufender Verwaltungstätigkeit	-72.043,77	-113.000	-220.000	0	-201.400	-210.700	-220.100
3	Intelligenter Zahlungsmittelüberschuss/-bedarf des Ergebnishaushalts (Saldo aus Nummern 1 und 2)	-65.941,06	-107.000	-214.000	0	-195.100	-204.100	-213.200
4	Einzahlungen aus Investitionszuwendungen	0,00	0	0	0	0	0	0
5	Einzahlungen aus Investitionsbeiträgen und ähnlichen Entgelten für Investitionstätigkeit	0,00	0	0	0	0	0	0
6	Einzahlungen aus der Veräußerung von Sachvermögen	0,00	0	0	0	0	0	0
7	Einzahlungen aus der Veräußerung von Finanzvermögen	0,00	0	0	0	0	0	0
8	Einzahlungen für sonstige Investitionstätigkeit	0,00	0	0	0	0	0	0
9	Einzahlungen aus Investitionstätigkeit (Summe aus Nummern 4 bis 8)	0,00	0	0	0	0	0	0
10	Auszahlungen für den Erwerb von Grundstücken und Gebäuden	0,00	0	0	0	0	0	0
11	Auszahlungen für Baumaßnahmen	-2.618,00	-70.000	-100.000	0	0	0	0
12	Auszahlungen für den Erwerb von beweglichem Sachvermögen	0,00	0	0	0	0	0	0
13	Auszahlungen für den Erwerb von Finanzvermögen	0,00	0	0	0	0	0	0
14	Auszahlungen für Investitionsförderungsmaßnahmen	0,00	0	0	0	0	0	0
15	Auszahlungen für den Erwerb von immateriellen Vermögensgegenständen	0,00	0	0	0	0	0	0
16	Auszahlungen aus Investitionstätigkeit (Summe aus Nummern 10 bis 15)	-2.618,00	-70.000	-100.000	0	0	0	0
17	Intelligenter veranschlagter Finanzierungsmittelüberschuss/-bedarf aus Investitionstätigkeit (Saldo aus Nummern 9 und 16)	-2.618,00	-70.000	-100.000	0	0	0	0
18	Intelligenter veranschlagter Finanzierungsmittel-Saldo aus Nummern 3 und 17)	-68.559,06	-177.000	-314.000	0	-195.100	-204.100	-213.200

Haushaltsplan 2022 der Gemeinde Bodelshausen

Gemeinde
BodelshausenTeilergebnishaushalt einschließlich Finanzplanung
Produktgruppe 5450 Straßenreinigung und Winterdienst - [THH 5]

Gemeinde Bodelshausen

Nr.	Bezeichnung	Ergebnis 2020	Ansatz 2021	Ansatz 2022	Plan 2023	Plan 2024	Plan 2025
1	Steuern und ähnliche Abgaben	0,00	0	0	0	0	0
2	Zuweisungen und Zuwendungen, Umlagen	0,00	0	0	0	0	0
3	Aufgelöste Investitionszuwendungen und -beiträge	0,00	0	0	0	0	0
4	Sonstige Transfererträge	0,00	0	0	0	0	0
5	Entgelte für öffentliche Leistungen oder Einrichtungen	0,00	0	0	0	0	0
6	Sonstige privatrechtliche Leistungsentgelte	0,00	0	0	0	0	0
7	Kostenerstattungen und Kostenumlagen	0,00	0	0	0	0	0
8	Zinsen und ähnliche Erträge	0,00	0	0	0	0	0
9	Aktiviere Eigenleistungen und Bestandveränderungen	0,00	0	0	0	0	0
10	Sonstige ordentliche Erträge	0,00	0	0	0	0	0
11	Anteilige ordentliche Erträge (Summe aus Nummern 1 bis 10)	0,00	0	0	0	0	0
12	Personalaufwendungen	0,00	0	0	0	0	0
13	Versorgungsaufwendungen	0,00	0	0	0	0	0
14	Aufwendungen für Sach- und Dienstleistungen	-23.834,57	-32.000	-30.000	-31.500	-33.000	-34.500
15	Abschreibungen	0,00	0	0	0	0	0
16	Zinsen und ähnliche Aufwendungen	0,00	0	0	0	0	0
17	Transferaufwendungen	0,00	0	0	0	0	0
18	Sonstige ordentliche Aufwendungen	0,00	0	0	0	0	0
19	Anteilige ordentliche Aufwendungen (Summe aus Nummern 12 bis 18)	-23.834,57	-32.000	-30.000	-31.500	-33.000	-34.500
20	Anteiliges veranschlagtes ordentliches Ergebnis (Summe aus Nummern 11 und 19)	-23.834,57	-32.000	-30.000	-31.500	-33.000	-34.500
21	Erträge aus internen Leistungen	0,00	0	0	0	0	0
22	Aufwendungen für interne Leistungen	-50.656,92	-70.000	-60.000	-63.000	-66.000	-69.000
23	kalkulatorische Kosten	0,00	0	0	0	0	0
24	Veranschlagtes kalkulatorisches Ergebnis (Saldo aus Nummern 21 bis 23)	-50.656,92	-70.000	-60.000	-63.000	-66.000	-69.000
25	Veranschlagter Nettoressourcenbedarf/-überschuss (Summe aus Nummer 20 und 24)	-74.491,49	-102.000	-90.000	-94.500	-99.000	-103.500


Haushaltsplan 2022 der Gemeinde Bodelshausen

Gemeinde
BodelshausenTeilfinanzhaushalt einschließlich Finanzplanung
Produktgruppe 5450 Straßenreinigung und Winterdienst - [THH 5]

Gemeinde Bodelshausen

Nr.	Bezeichnung	Ergebnis 2020	Ansatz 2021	Ansatz 2022	VE	Plan 2023	Plan 2024	Plan 2025
1	Summe der Einzahlungen aus laufender Verwaltungstätigkeit (ohne außerordentliche zahlungswirksame Erträge aus Veräußerung)	0,00	0	0	0	0	0	0
2	Summe der Auszahlungen aus laufender Verwaltungstätigkeit	-16.355,87	-32.000	-30.000	0	-31.500	-33.000	-34.500
3	Anteiliger Zahlungsmittelüberschuss/-bedarf des Ergebnishaushalts (Saldo aus Nummern 1 und 2)	-16.355,87	-32.000	-30.000	0	-31.500	-33.000	-34.500
4	Einzahlungen aus Investitionszuwendungen	0,00	0	0	0	0	0	0
5	Einzahlungen aus Investitionsbeiträgen und ähnlichen Entgelten für Investitionstätigkeit	0,00	0	0	0	0	0	0
6	Einzahlungen aus der Veräußerung von Sachvermögen	0,00	0	0	0	0	0	0
7	Einzahlungen aus der Veräußerung von Finanzvermögen	0,00	0	0	0	0	0	0
8	Einzahlungen für sonstige Investitionstätigkeit	0,00	0	0	0	0	0	0
9	Einzahlungen aus Investitionstätigkeit (Summe aus Nummern 4 bis 8)	0,00	0	0	0	0	0	0
10	Auszahlungen für den Erwerb von Grundstücken und Gebäuden	0,00	0	0	0	0	0	0
11	Auszahlungen für Baumaßnahmen	0,00	0	0	0	0	0	0
12	Auszahlungen für den Erwerb von beweglichem Sachvermögen	0,00	0	0	0	0	0	0
13	Auszahlungen für den Erwerb von Finanzvermögen	0,00	0	0	0	0	0	0
14	Auszahlungen für Investitionsförderungsmaßnahmen	0,00	0	0	0	0	0	0
15	Auszahlungen für den Erwerb von immateriellen Vermögensgegenständen	0,00	0	0	0	0	0	0
16	Auszahlungen aus Investitionstätigkeit (Summe aus Nummern 10 bis 15)	0,00	0	0	0	0	0	0
17	Anteiliger veranschlagter Finanzierungsmittelüberschuss/-bedarf aus Investitionstätigkeit (Saldo aus Numern 9 und 16)	0,00	0	0	0	0	0	0
18	Anteiliger veranschlagter Finanzierungsmittel-Saldo aus Nummern 3 und 17)	-16.355,87	-32.000	-30.000	0	-31.500	-33.000	-34.500

Haushaltsplan 2022 der Gemeinde Bodelshausen

 Gemeinde Bodelshausen		Produktbeschreibung Produktgruppe 5460 Parkierungseinrichtungen - [THH 5]
Gemeinde Bodelshausen		
Produktbereich	54	Verkehrsflächen und -anlagen, ÖPNV
Produktgruppe	5460	Parkierungseinrichtungen - [THH 5]
Kurzbeschreibung	Bereitstellung, Unterhaltung, Instandhaltung und Betrieb der Ausstattung von Parkierungseinrichtungen, z. B. Parkuhren oder Parkscheinautomaten, sowie der Parkierungsbauwerke einschl. deren bauwerkspezifischer Ausstattung; Hierzu gehören auch die Parkflächen, sofern sie nicht anderweitig z. B. als Bestandteil der öffentlichen Straßen zugeordnet sind	
Allgemeine Ziele	Bereitstellung ausreichender Kurzzeitparkplätze	

Haushaltsplan 2022 der Gemeinde Bodelshausen

Gemeinde
BodelshausenTeilergebnishaushalt einschließlich Finanzplanung
Produktgruppe 5460 Parkierungseinrichtungen - [THH 5]

Gemeinde Bodelshausen

Nr.	Bezeichnung	Ergebnis 2020	Ansatz 2021	Ansatz 2022	Plan 2023	Plan 2024	Plan 2025
1	Steuern und ähnliche Abgaben	0,00	0	0	0	0	0
2	Zuweisungen und Zuwendungen, Umlagen	0,00	0	0	0	0	0
3	Aufgelöste Investitionszuwendungen und -beiträge	0,00	0	0	0	0	0
4	Sonstige Transfererträge	0,00	0	0	0	0	0
5	Entgelte für öffentliche Leistungen oder Einrichtungen	0,00	0	0	0	0	0
6	Sonstige privatrechtliche Leistungsentgelte	6.478,63	6.500	6.500	6.800	7.100	7.400
7	Kostenerstattungen und Kostenumlagen	0,00	0	0	0	0	0
8	Zinsen und ähnliche Erträge	0,00	0	0	0	0	0
9	Aktivierete Eigenleistungen und Bestandveränderungen	0,00	0	0	0	0	0
10	Sonstige ordentliche Erträge	0,00	0	0	0	0	0
11	Anteilige ordentliche Erträge (Summe aus Nummern 1 bis 10)	6.478,63	6.500	6.500	6.800	7.100	7.400
12	Personalaufwendungen	0,00	0	0	0	0	0
13	Versorgungsaufwendungen	0,00	0	0	0	0	0
14	Aufwendungen für Sach- und Dienstleistungen	-1.624,43	-7.600	-7.500	-7.900	-8.300	-8.700
15	Abschreibungen	0,00	-100	-100	-100	-100	-100
16	Zinsen und ähnliche Aufwendungen	0,00	0	0	0	0	0
17	Transferaufwendungen	0,00	0	0	0	0	0
18	Sonstige ordentliche Aufwendungen	-2.429,87	-50.000	-50.000	-3.000	-3.000	-3.000
19	Anteilige ordentliche Aufwendungen (Summe aus Nummern 12 bis 18)	-4.054,30	-57.700	-57.600	-11.000	-11.400	-11.800
20	Anteiliges veranschlagtes ordentliches Ergebnis (Summe aus Nummern 11 und 19)	2.424,33	-51.200	-51.100	-4.200	-4.300	-4.400
21	Erträge aus internen Leistungen	0,00	0	0	0	0	0
22	Aufwendungen für interne Leistungen	0,00	-2.000	-2.000	-2.100	-2.200	-2.300
23	kalkulatorische Kosten	0,00	0	0	0	0	0
24	Veranschlagtes kalkulatorisches Ergebnis (Saldo aus Nummern 21 bis 23)	0,00	-2.000	-2.000	-2.100	-2.200	-2.300
25	Veranschlagter Nettoressourcenbedarf/-überschuss (Summe aus Nummer 20 und 24)	2.424,33	-53.200	-53.100	-6.300	-6.500	-6.700

Erläuterungen

Position 18

Planung / Untersuchung Parkdeck


Haushaltsplan 2022 der Gemeinde Bodelshausen

Gemeinde
BodelshausenTeilfinanzhaushalt einschließlich Finanzplanung
Produktgruppe 5460 Parkierungseinrichtungen - [THH 5]

Gemeinde Bodelshausen

Nr.	Bezeichnung	Ergebnis 2020	Ansatz 2021	Ansatz 2022	VE	Plan 2023	Plan 2024	Plan 2025
1	Summe der Einzahlungen aus laufender Verwaltungstätigkeit (ohne außerordentliche zahlungswirksame Erträge aus Vermögensveräußerung)	6.478,63	6.500	6.500	0	6.800	7.100	7.400
2	Summe der Auszahlungen aus laufender Verwaltungstätigkeit	-4.799,99	-57.600	-57.500	0	-10.900	-11.300	-11.700
3	Anteilliger Zahlungsmittelüberschuss/-bedarf des Ergebnishaushalts (Saldo aus Nummern 1 und 2)	1.678,64	-51.100	-51.000	0	-4.100	-4.200	-4.300
4	Einzahlungen aus Investitionszuwendungen	0,00	0	0	0	0	0	0
5	Einzahlungen aus Investitionsbeiträgen und ähnlichen Entgelten für Investitionstätigkeit	0,00	0	0	0	0	0	0
6	Einzahlungen aus der Veräußerung von Sachvermögen	0,00	0	0	0	0	0	0
7	Einzahlungen aus der Veräußerung von Finanzvermögen	0,00	0	0	0	0	0	0
8	Einzahlungen für sonstige Investitionstätigkeit	0,00	0	0	0	0	0	0
9	Einzahlungen aus Investitionstätigkeit (Summe aus Nummern 4 bis 8)	0,00	0	0	0	0	0	0
10	Auszahlungen für den Erwerb von Grundstücken und Gebäuden	0,00	0	0	0	0	0	0
11	Auszahlungen für Baumaßnahmen	0,00	0	0	0	0	0	0
12	Auszahlungen für den Erwerb von beweglichem Sachvermögen	0,00	0	0	0	0	0	0
13	Auszahlungen für den Erwerb von Finanzvermögen	0,00	0	0	0	0	0	0
14	Auszahlungen für Investitionsförderungsmaßnahmen	0,00	0	0	0	0	0	0
15	Auszahlungen für den Erwerb von immateriellen Vermögensgegenständen	0,00	0	0	0	0	0	0
16	Auszahlungen aus Investitionstätigkeit (Summe aus Nummern 10 bis 15)	0,00	0	0	0	0	0	0
17	Anteilliger veranschlagter Finanzierungsmittelüberschuss/-bedarf aus Investitionstätigkeit (Saldo aus Numern 9 und 16)	0,00	0	0	0	0	0	0
18	Anteilliger veranschlagter Finanzierungsmittel-(Saldo aus Nummern 3 und 17)	1.678,64	-51.100	-51.000	0	-4.100	-4.200	-4.300

Haushaltsplan 2022 der Gemeinde Bodelshausen

	Gemeinde Bodelshausen	Produktbeschreibung Produktgruppe 5470 Verkehrsbetriebe/ÖPNV - [THH 5]	
Gemeinde Bodelshausen			
Produktbereich	54	Verkehrsflächen und -anlagen, ÖPNV	
Produktgruppe	5470	Verkehrsbetriebe/ÖPNV - [THH 5]	
Kurzbeschreibung	Jedes Angebot an Verkehrsleistungen ist örtlich zu beschreiben, z. B. Bereitstellung und Betrieb von Bus- und Bahnlinien, Beauftragung eines Ruftaxis, u. a		

Haushaltsplan 2022 der Gemeinde Bodelshausen

Gemeinde
BodelshausenTeilergebnishaushalt einschließlich Finanzplanung
Produktgruppe 5470 Verkehrsbetriebe/ÖPNV - [THH 5]

Gemeinde Bodelshausen

Nr.	Bezeichnung	Ergebnis 2020	Ansatz 2021	Ansatz 2022	Plan 2023	Plan 2024	Plan 2025
1	Steuern und ähnliche Abgaben	0,00	0	0	0	0	0
2	Zuweisungen und Zuwendungen, Umlagen	0,00	0	0	0	0	0
3	Aufgelöste Investitionszuwendungen und -beiträge	0,00	0	0	0	0	0
4	Sonstige Transfererträge	0,00	0	0	0	0	0
5	Entgelte für öffentliche Leistungen oder Einrichtungen	0,00	0	0	0	0	0
6	Sonstige privatrechtliche Leistungsentgelte	0,00	0	0	0	0	0
7	Kostenerstattungen und Kostenumlagen	20,00	0	0	0	0	0
8	Zinsen und ähnliche Erträge	0,00	0	0	0	0	0
9	Aktiviere Eigenleistungen und Bestandveränderungen	0,00	0	0	0	0	0
10	Sonstige ordentliche Erträge	0,00	0	0	0	0	0
11	Anteilige ordentliche Erträge (Summe aus Nummern 1 bis 10)	20,00	0	0	0	0	0
12	Personalaufwendungen	0,00	0	0	0	0	0
13	Versorgungsaufwendungen	0,00	0	0	0	0	0
14	Aufwendungen für Sach- und Dienstleistungen	-3.610,40	-9.500	-8.500	-8.900	-9.400	-9.800
15	Abschreibungen	0,00	0	0	0	0	0
16	Zinsen und ähnliche Aufwendungen	0,00	0	0	0	0	0
17	Transferaufwendungen	0,00	0	0	0	0	0
18	Sonstige ordentliche Aufwendungen	-390,86	-35.600	-600	-600	-700	-700
19	Anteilige ordentliche Aufwendungen (Summe aus Nummern 12 bis 18)	-4.001,26	-45.100	-9.100	-9.500	-10.100	-10.500
20	Anteiliges veranschlagtes ordentliches Ergebnis (Summe aus Nummern 11 und 19)	-3.981,26	-45.100	-9.100	-9.500	-10.100	-10.500
21	Erträge aus internen Leistungen	0,00	0	0	0	0	0
22	Aufwendungen für interne Leistungen	-12.783,84	-10.000	-14.000	-14.700	-15.400	-16.100
23	kalkulatorische Kosten	0,00	0	0	0	0	0
24	Veranschlagtes kalkulatorisches Ergebnis (Saldo aus Nummern 21 bis 23)	-12.783,84	-10.000	-14.000	-14.700	-15.400	-16.100
25	Veranschlagter Nettoressourcenbedarf/-überschuss (Summe aus Nummer 20 und 24)	-16.765,10	-55.100	-23.100	-24.200	-25.500	-26.600

Haushaltsplan 2022 der Gemeinde Bodelshausen

Gemeinde
BodelshausenTeilfinanzhaushalt einschließlich Finanzplanung
Produktgruppe 5470 Verkehrsbetriebe/ÖPNV - [THH 5]

Gemeinde Bodelshausen

Nr.	Bezeichnung	Ergebnis 2020	Ansatz 2021	Ansatz 2022	VE	Plan 2023	Plan 2024	Plan 2025
1	Summe der Einzahlungen aus laufender Verwaltungstätigkeit (ohne außerordentliche zahlungswirksame Erträge aus Vermögensveräußerung)	0,00	0	0	0	0	0	0
2	Summe der Auszahlungen aus laufender Verwaltungstätigkeit	-4.442,74	-45.100	-9.100	0	-9.500	-10.100	-10.500
3	Anteiliger Zahlungsmittelüberschuss/-bedarf des Ergebnishaushalts (Saldo aus Nummern 1 und 2)	-4.442,74	-45.100	-9.100	0	-9.500	-10.100	-10.500
4	Einzahlungen aus Investitionszuwendungen	0,00	0	188.000	0	0	0	0
5	Einzahlungen aus Investitionsbeiträgen und ähnlichen Entgelten für Investitionstätigkeit	0,00	0	0	0	0	0	0
6	Einzahlungen aus der Veräußerung von Sachvermögen	0,00	0	0	0	0	0	0
7	Einzahlungen aus der Veräußerung von Finanzvermögen	0,00	0	0	0	0	0	0
8	Einzahlungen für sonstige Investitionstätigkeit	0,00	0	0	0	0	0	0
9	Einzahlungen aus Investitionstätigkeit (Summe aus Nummern 4 bis 8)	0,00	0	188.000	0	0	0	0
10	Auszahlungen für den Erwerb von Grundstücken und Gebäuden	0,00	0	0	0	0	0	0
11	Auszahlungen für Baumaßnahmen	0,00	0	-360.000	0	0	0	0
12	Auszahlungen für den Erwerb von beweglichem Sachvermögen	0,00	0	0	0	0	0	0
13	Auszahlungen für den Erwerb von Finanzvermögen	0,00	0	0	0	0	0	0
14	Auszahlungen für Investitionsförderungsmaßnahmen	0,00	0	0	0	0	0	0
15	Auszahlungen für den Erwerb von immateriellen Vermögensgegenständen	0,00	0	0	0	0	0	0
16	Auszahlungen aus Investitionstätigkeit (Summe aus Nummern 10 bis 15)	0,00	0	-360.000	0	0	0	0
17	Anteiliger veranschlagter Finanzierungsmittelüberschuss/-bedarf aus Investitionstätigkeit (Saldo aus Numern 9 und 16)	0,00	0	-172.000	0	0	0	0
18	Anteiliger veranschlagter Finanzierungsmittel-(Saldo aus Nummern 3 und 17)	-4.442,74	-45.100	-181.100	0	-9.500	-10.100	-10.500

Erläuterungen

Landeszuschuss LGVfG für Umrüstung Kasseler Borde 188.000 € beantragt

Haushaltsplan 2022 der Gemeinde Bodelshausen

Gemeinde
Bodelshausen
Einzeldarstellung der Investitionsmaßnahmen
Produktgruppe 5470 Verkehrsbetriebe/ÖPNV - [THH 5]

Gemeinde Bodelshausen

Investition I-5470-001 Umbau Bushaltestellen auf Kasseler Borde

Nr.	Investitionsmaßnahmen Einzahlungs- und Auszahlungsarten	Gesamtang. z. Maßnahme- nachrichtl.-	Bisher finanziert	Ermächtigungs- über- tragungen aus Vorvorj.	Ergebnis 2020	Ansatz 2021	Ansatz 2022	VE	Plan 2023	Plan 2024 Plan 2025
1	Einzahlungen aus Investitionszuwendungen	188.000	0,00	0	0,00	0	188.000	0	0	0 0
6	Summe der Einzahlungen aus Investitionstätigkeit (Summe aus Nummern 1 bis 5)	188.000	0,00	0	0,00	0	188.000	0	0	0 0
8	Auszahlungen für Baumaßnahmen	-360.000	0,00	0	0,00	0	-360.000	0	0	0 0
13	Summe der Auszahlungen aus Investitionstätigkeit (Summe aus Nummern 7 bis 12)	-360.000	0,00	0	0,00	0	-360.000	0	0	0 0
14	Saldo aus Investitionstätigkeit (Saldo aus Nummern 6 und 13)	-172.000	0,00	0	0,00	0	-172.000	0	0	0 0
16	Gesamtkosten der Maßnahme (Summe aus Nummern 13 und 15)	-360.000	0,00	0	0,00	0	-360.000	0	0	0 0

Erläuterungen:

Umbau Bushaltestellen auf Kasseler Borde

Haushaltsplan 2022 der Gemeinde Bodelshausen

Gemeinde
BodelshausenTeilergebnishaushalt einschließlich Finanzplanung
Produktbereich 55 Natur- und Landschaftspflege, Friedhofswesen

Gemeinde Bodelshausen

Nr.	Bezeichnung	Ergebnis 2020	Ansatz 2021	Ansatz 2022	Plan 2023	Plan 2024	Plan 2025
1	Steuern und ähnliche Abgaben	6.867,30	6.300	7.000	7.400	7.700	8.100
2	Zuweisungen und Zuwendungen, Umlagen	1.517,28	4.800	0	0	0	0
3	Aufgelöste Investitionszuwendungen und -beiträge	0,00	70.700	97.200	109.000	118.500	118.300
4	Sonstige Transfererträge	0,00	0	0	0	0	0
5	Entgelte für öffentliche Leistungen oder Einrichtungen	89.695,00	92.000	122.000	128.100	134.200	140.300
6	Sonstige privatrechtliche Leistungsentgelte	24.714,86	28.800	37.000	38.800	40.800	42.500
7	Kostenerstattungen und Kostenumlagen	1.259,65	19.700	6.100	6.400	6.700	7.000
8	Zinsen und ähnliche Erträge	0,00	0	0	0	0	0
9	Aktiviere Eigenleistungen und Bestandveränderungen	0,00	0	0	0	0	0
10	Sonstige ordentliche Erträge	0,00	0	0	0	0	0
11	Anteilige ordentliche Erträge (Summe aus Nummern 1 bis 10)	124.054,09	222.300	269.300	289.700	307.900	316.200
12	Personalaufwendungen	-7.376,65	-6.100	-2.600	-2.700	-2.900	-3.000
13	Versorgungsaufwendungen	0,00	0	0	0	0	0
14	Aufwendungen für Sach- und Dienstleistungen	-182.005,37	-215.200	-286.700	-301.500	-315.500	-330.200
15	Abschreibungen	0,00	-131.900	-165.100	-180.900	-180.800	-179.900
16	Zinsen und ähnliche Aufwendungen	0,00	0	0	0	0	0
17	Transferaufwendungen	0,00	0	0	0	0	0
18	Sonstige ordentliche Aufwendungen	-28.736,38	-24.800	-127.400	-40.200	-41.300	-42.000
19	Anteilige ordentliche Aufwendungen (Summe aus Nummern 12 bis 18)	-218.118,40	-378.000	-581.800	-525.300	-540.500	-555.100
20	Anteiliges veranschlagtes ordentliches Ergebnis (Summe aus Nummern 11 und 19)	-94.064,31	-155.700	-312.500	-235.600	-232.600	-238.900
21	Erträge aus internen Leistungen	0,00	0	0	0	0	0
22	Aufwendungen für interne Leistungen	-545.037,22	-548.100	-499.100	-526.100	-537.100	-557.900
23	kalkulatorische Kosten	0,00	0	0	0	0	0
24	Veranschlagtes kalkulatorisches Ergebnis (Saldo aus Nummern 21 bis 23)	-545.037,22	-548.100	-499.100	-526.100	-537.100	-557.900
25	Veranschlagter Nettoressourcenbedarf/-überschuss (Summe aus Nummer 20 und 24)	-639.101,53	-703.800	-811.600	-761.700	-769.700	-796.800

Haushaltsplan 2022 der Gemeinde Bodelshausen

Gemeinde
BodelshausenTeilfinanzhaushalt einschließlich Finanzplanung
Produktbereich 55 Natur- und Landschaftspflege, Friedhofswesen

Gemeinde Bodelshausen

Nr.	Bezeichnung	Ergebnis 2020	Ansatz 2021	Ansatz 2022	VE	Plan 2023	Plan 2024	Plan 2025
1	Summe der Einzahlungen aus laufender Verwaltungstätigkeit (ohne außerordentliche zahlungswirksame Erträge aus Vermögensveräußerung)	128.825,05	151.600	172.100	0	180.700	189.400	197.900
2	Summe der Auszahlungen aus laufender Verwaltungstätigkeit	-205.695,99	-246.100	-416.700	0	-344.400	-359.700	-375.200
3	Intelligenter Zahlungsmittelüberschuss/-bedarf des Ergebnishaushalts (Saldo aus Nummern 1 und 2)	-76.870,94	-94.500	-244.600	0	-163.700	-170.300	-177.300
4	Einzahlungen aus Investitionszuwendungen	171.040,00	270.000	280.000	0	785.000	30.000	0
5	Einzahlungen aus Investitionsbeiträgen und ähnlichen Entgelten für Investitionstätigkeit	0,00	0	0	0	0	0	0
6	Einzahlungen aus der Veräußerung von Sachvermögen	0,00	0	0	0	0	0	0
7	Einzahlungen aus der Veräußerung von Finanzvermögen	0,00	0	0	0	0	0	0
8	Einzahlungen für sonstige Investitionstätigkeit	0,00	0	0	0	0	0	0
9	Einzahlungen aus Investitionstätigkeit (Summe aus Nummern 4 bis 8)	171.040,00	270.000	280.000	0	785.000	30.000	0
10	Auszahlungen für den Erwerb von Grundstücken und Gebäuden	-12.582,37	-28.000	-28.000	0	-10.000	-10.000	-10.000
11	Auszahlungen für Baumaßnahmen	-195.408,24	-385.000	-834.000	-440.000	-1.844.000	-4.000	-4.000
12	Auszahlungen für den Erwerb von beweglichem Sachvermögen	0,00	0	-20.000	0	0	0	0
13	Auszahlungen für den Erwerb von Finanzvermögen	0,00	0	0	0	0	0	0
14	Auszahlungen für Investitionsförderungsmaßnahmen	0,00	0	0	0	0	0	0
15	Auszahlungen für den Erwerb von immateriellen Vermögensgegenständen	0,00	0	0	0	0	0	0
16	Auszahlungen aus Investitionstätigkeit (Summe aus Nummern 10 bis 15)	-207.990,61	-413.000	-882.000	-440.000	-1.854.000	-14.000	-14.000
17	Intelligenter veranschlagter Finanzierungsmittelüberschuss/-bedarf aus Investitionstätigkeit (Saldo aus Nummern 9 und 16)	-36.950,61	-143.000	-602.000	-440.000	-1.069.000	16.000	-14.000
18	Intelligenter veranschlagter Finanzierungsmittel-Saldo aus Nummern 3 und 17)	-113.821,55	-237.500	-846.600	-440.000	-1.232.700	-154.300	-191.300

Haushaltsplan 2022 der Gemeinde Bodelshausen

Gemeinde
BodelshausenTeilergebnishaushalt einschließlich Finanzplanung
Produktgruppe 5510 Öffentliches Grün Landschaftsbau - [THH 5]

Gemeinde Bodelshausen

Nr.	Bezeichnung	Ergebnis 2020	Ansatz 2021	Ansatz 2022	Plan 2023	Plan 2024	Plan 2025
1	Steuern und ähnliche Abgaben	0,00	0	0	0	0	0
2	Zuweisungen und Zuwendungen, Umlagen	0,00	0	0	0	0	0
3	Aufgelöste Investitionszuwendungen und -beiträge	0,00	0	3.800	3.800	3.300	3.100
4	Sonstige Transfererträge	0,00	0	0	0	0	0
5	Entgelte für öffentliche Leistungen oder Einrichtungen	0,00	0	0	0	0	0
6	Sonstige privatrechtliche Leistungsentgelte	4.602,39	7.600	6.000	6.300	6.600	6.900
7	Kostenerstattungen und Kostenumlagen	951,25	1.000	1.000	1.100	1.100	1.200
8	Zinsen und ähnliche Erträge	0,00	0	0	0	0	0
9	Aktivierete Eigenleistungen und Bestandveränderungen	0,00	0	0	0	0	0
10	Sonstige ordentliche Erträge	0,00	0	0	0	0	0
11	Anteilige ordentliche Erträge (Summe aus Nummern 1 bis 10)	5.553,64	8.600	10.800	11.200	11.000	11.200
12	Personalaufwendungen	-6.330,26	-2.600	-2.600	-2.700	-2.900	-3.000
13	Versorgungsaufwendungen	0,00	0	0	0	0	0
14	Aufwendungen für Sach- und Dienstleistungen	-83.541,01	-83.200	-93.200	-98.000	-102.600	-107.300
15	Abschreibungen	0,00	-27.400	-27.600	-18.300	-13.200	-12.300
16	Zinsen und ähnliche Aufwendungen	0,00	0	0	0	0	0
17	Transferaufwendungen	0,00	0	0	0	0	0
18	Sonstige ordentliche Aufwendungen	0,00	0	0	0	0	0
19	Anteilige ordentliche Aufwendungen (Summe aus Nummern 12 bis 18)	-89.871,27	-113.200	-123.400	-119.000	-118.700	-122.600
20	Anteiliges veranschlagtes ordentliches Ergebnis (Summe aus Nummern 11 und 19)	-84.317,63	-104.600	-112.600	-107.800	-107.700	-111.400
21	Erträge aus internen Leistungen	0,00	0	0	0	0	0
22	Aufwendungen für interne Leistungen	-317.709,50	-325.000	-282.000	-298.000	-298.300	-308.100
23	kalkulatorische Kosten	0,00	0	0	0	0	0
24	Veranschlagtes kalkulatorisches Ergebnis (Saldo aus Nummern 21 bis 23)	-317.709,50	-325.000	-282.000	-298.000	-298.300	-308.100
25	Veranschlagter Nettoressourcenbedarf/-überschuss (Summe aus Nummer 20 und 24)	-402.027,13	-429.600	-394.600	-405.800	-406.000	-419.500

Haushaltsplan 2022 der Gemeinde Bodelshausen

Gemeinde
BodelshausenTeilfinanzhaushalt einschließlich Finanzplanung
Produktgruppe 5510 Öffentliches Grün Landschaftsbau - [THH 5]

Gemeinde Bodelshausen

Nr.	Bezeichnung	Ergebnis 2020	Ansatz 2021	Ansatz 2022	VE	Plan 2023	Plan 2024	Plan 2025
1	Summe der Einzahlungen aus laufender Verwaltungstätigkeit (ohne außerordentliche zahlungswirksame Erträge aus Vermögensveräußerung)	6.353,44	8.600	7.000	0	7.400	7.700	8.100
2	Summe der Auszahlungen aus laufender Verwaltungstätigkeit	-85.660,53	-85.800	-95.800	0	-100.700	-105.500	-110.300
3	Anteiliger Zahlungsmittelüberschuss/-bedarf des Ergebnishaushalts (Saldo aus Nummern 1 und 2)	-79.307,09	-77.200	-88.800	0	-93.300	-97.800	-102.200
4	Einzahlungen aus Investitionszuwendungen	0,00	0	0	0	0	0	0
5	Einzahlungen aus Investitionsbeiträgen und ähnlichen Entgelten für Investitionstätigkeit	0,00	0	0	0	0	0	0
6	Einzahlungen aus der Veräußerung von Sachvermögen	0,00	0	0	0	0	0	0
7	Einzahlungen aus der Veräußerung von Finanzvermögen	0,00	0	0	0	0	0	0
8	Einzahlungen für sonstige Investitionstätigkeit	0,00	0	0	0	0	0	0
9	Einzahlungen aus Investitionstätigkeit (Summe aus Nummern 4 bis 8)	0,00	0	0	0	0	0	0
10	Auszahlungen für den Erwerb von Grundstücken und Gebäuden	0,00	0	0	0	0	0	0
11	Auszahlungen für Baumaßnahmen	-33.470,60	-91.000	-95.000	0	0	0	0
12	Auszahlungen für den Erwerb von beweglichem Sachvermögen	0,00	0	0	0	0	0	0
13	Auszahlungen für den Erwerb von Finanzvermögen	0,00	0	0	0	0	0	0
14	Auszahlungen für Investitionsförderungsmaßnahmen	0,00	0	0	0	0	0	0
15	Auszahlungen für den Erwerb von immateriellen Vermögensgegenständen	0,00	0	0	0	0	0	0
16	Auszahlungen aus Investitionstätigkeit (Summe aus Nummern 10 bis 15)	-33.470,60	-91.000	-95.000	0	0	0	0
17	Anteiliger veranschlagter Finanzierungsmittelüberschuss/-bedarf aus Investitionstätigkeit (Saldo aus Numern 9 und 16)	-33.470,60	-91.000	-95.000	0	0	0	0
18	Anteiliger veranschlagter Finanzierungsmittel-(Saldo aus Nummern 3 und 17)	-112.777,69	-168.200	-183.800	0	-93.300	-97.800	-102.200

Haushaltsplan 2022 der Gemeinde Bodelshausen


Gemeinde
Bodelshausen
Einzeldarstellung der Investitionsmaßnahmen
Produktgruppe 5510 Öffentliches Grün Landschaftsbau - [THH 5]

Gemeinde Bodelshausen

Investition I-5510-103 Neubau Spielplatz Oberwiesen

Nr.	Investitionsmaßnahmen Einzahlungs- und Auszahlungsarten	Gesamtang. z. Maßnahme -nachrichtl.-	Bisher finanziert	Ermächtigungs- über- tragungen aus Vorvorj.	Ergebnis 2020	Ansatz 2021	Ansatz 2022	VE	Plan 2023	Plan 2024 Plan 2025
8	Auszahlungen für Baumaßnahmen	-346.000	-33.470,60	0	-33.470,60	-91.000	-95.000	0	0	0 0
13	Summe der Auszahlungen aus Investitionstätigkeit (Summe aus Nummern 7 bis 12)	-346.000	-33.470,60	0	-33.470,60	-91.000	-95.000	0	0	0 0
14	Saldo aus Investitionstätigkeit (Saldo aus Nummern 6 und 13)	-346.000	-33.470,60	0	-33.470,60	-91.000	-95.000	0	0	0 0
16	Gesamtkosten der Maßnahme (Summe aus Nummern 13 und 15)	-346.000	-33.470,60	0	-33.470,60	-91.000	-95.000	0	0	0 0

Haushaltsplan 2022 der Gemeinde Bodelshausen

	Gemeinde Bodelshausen	Produktbeschreibung Produktgruppe 5520 Gewässerschutz Öffentl Gewässer Wasserb Anlagen - [THH 5]
Gemeinde Bodelshausen		
Produktbereich	55	Natur- und Landschaftspflege, Friedhofswesen
Produktgruppe	5520	Gewässerschutz Öffentl Gewässer Wasserb Anlagen - [THH 5]
Allgemeine Ziele	Erhalt und Verbesserung der Qualität der Oberflächengewässer Erhalt und Entwicklung naturnaher Oberflächengewässer Schutz des Grundwassers vor schädlichen Stoffeinträgen Nachhaltige Oberflächen- und Grundwasserbewirtschaftung Erhalt und Verbesserung des Hochwasserschutzes	

Haushaltsplan 2022 der Gemeinde Bodelshausen

Gemeinde
BodelshausenTeilergebnishaushalt einschließlich Finanzplanung
Produktgruppe 5520 Gewässerschutz Öffentl Gewässer Wasserb Anlagen - [THH 5]

Gemeinde Bodelshausen

Nr.	Bezeichnung	Ergebnis 2020	Ansatz 2021	Ansatz 2022	Plan 2023	Plan 2024	Plan 2025
1	Steuern und ähnliche Abgaben	0,00	0	0	0	0	0
2	Zuweisungen und Zuwendungen, Umlagen	0,00	0	0	0	0	0
3	Aufgelöste Investitionszuwendungen und -beiträge	0,00	70.700	88.200	100.000	110.000	110.000
4	Sonstige Transfererträge	0,00	0	0	0	0	0
5	Entgelte für öffentliche Leistungen oder Einrichtungen	0,00	0	0	0	0	0
6	Sonstige privatrechtliche Leistungsentgelte	0,00	0	0	0	0	0
7	Kostenerstattungen und Kostenumlagen	0,00	0	0	0	0	0
8	Zinsen und ähnliche Erträge	0,00	0	0	0	0	0
9	Aktivierete Eigenleistungen und Bestandveränderungen	0,00	0	0	0	0	0
10	Sonstige ordentliche Erträge	0,00	0	0	0	0	0
11	Anteilige ordentliche Erträge (Summe aus Nummern 1 bis 10)	0,00	70.700	88.200	100.000	110.000	110.000
12	Personalaufwendungen	0,00	0	0	0	0	0
13	Versorgungsaufwendungen	0,00	0	0	0	0	0
14	Aufwendungen für Sach- und Dienstleistungen	-21.709,69	-40.000	-70.000	-73.500	-77.000	-80.500
15	Abschreibungen	0,00	-99.900	-124.900	-150.000	-155.000	-155.000
16	Zinsen und ähnliche Aufwendungen	0,00	0	0	0	0	0
17	Transferaufwendungen	0,00	0	0	0	0	0
18	Sonstige ordentliche Aufwendungen	-7.694,71	0	-100.000	-20.000	-20.000	-20.000
19	Anteilige ordentliche Aufwendungen (Summe aus Nummern 12 bis 18)	-29.404,40	-139.900	-294.900	-243.500	-252.000	-255.500
20	Anteiliges veranschlagtes ordentliches Ergebnis (Summe aus Nummern 11 und 19)	-29.404,40	-69.200	-206.700	-143.500	-142.000	-145.500
21	Erträge aus internen Leistungen	0,00	0	0	0	0	0
22	Aufwendungen für interne Leistungen	-35.492,97	-50.000	-41.000	-43.100	-45.100	-47.200
23	kalkulatorische Kosten	0,00	0	0	0	0	0
24	Veranschlagtes kalkulatorisches Ergebnis (Saldo aus Nummern 21 bis 23)	-35.492,97	-50.000	-41.000	-43.100	-45.100	-47.200
25	Veranschlagter Nettoressourcenbedarf/-überschuss (Summe aus Nummer 20 und 24)	-64.897,37	-119.200	-247.700	-186.600	-187.100	-192.700

Erläuterungen

Position 14

u.a. Sofortmaßnahmen Krebsbachverdohlung Am Burghof

Position 18

Gewässerentwicklungsplan	15.000 €
Planung + Förderantrag Gerstlaichgraben	15.000 €
Krebsbachverdohlung Am Burghof	60.000 €
Monatliche Inspektion	10.000 €

Haushaltsplan 2022 der Gemeinde Bodelshausen

Gemeinde
BodelshausenTeilfinanzhaushalt einschließlich Finanzplanung
Produktgruppe 5520 Gewässerschutz Öffentl Gewässer Wasserb Anlagen - [THH 5]

Gemeinde Bodelshausen

Nr.	Bezeichnung	Ergebnis 2020	Ansatz 2021	Ansatz 2022	VE	Plan 2023	Plan 2024	Plan 2025
1	Summe der Einzahlungen aus laufender Verwaltungstätigkeit (ohne außerordentliche zahlungswirksame Erträge aus Vermögensveräußerung)	0,00	0	0	0	0	0	0
2	Summe der Auszahlungen aus laufender Verwaltungstätigkeit	-29.404,40	-40.000	-170.000	0	-93.500	-97.000	-100.500
3	Anteiliger Zahlungsmittelüberschuss/-bedarf des Ergebnishaushalts (Saldo aus Nummern 1 und 2)	-29.404,40	-40.000	-170.000	0	-93.500	-97.000	-100.500
4	Einzahlungen aus Investitionszuwendungen	171.040,00	270.000	280.000	0	785.000	30.000	0
5	Einzahlungen aus Investitionsbeiträgen und ähnlichen Entgelten für Investitionstätigkeit	0,00	0	0	0	0	0	0
6	Einzahlungen aus der Veräußerung von Sachvermögen	0,00	0	0	0	0	0	0
7	Einzahlungen aus der Veräußerung von Finanzvermögen	0,00	0	0	0	0	0	0
8	Einzahlungen für sonstige Investitionstätigkeit	0,00	0	0	0	0	0	0
9	Einzahlungen aus Investitionstätigkeit (Summe aus Nummern 4 bis 8)	171.040,00	270.000	280.000	0	785.000	30.000	0
10	Auszahlungen für den Erwerb von Grundstücken und Gebäuden	-8.241,69	-18.000	-18.000	0	0	0	0
11	Auszahlungen für Baumaßnahmen	-161.937,64	-244.000	-535.000	-440.000	-1.840.000	0	0
12	Auszahlungen für den Erwerb von beweglichem Sachvermögen	0,00	0	0	0	0	0	0
13	Auszahlungen für den Erwerb von Finanzvermögen	0,00	0	0	0	0	0	0
14	Auszahlungen für Investitionsförderungsmaßnahmen	0,00	0	0	0	0	0	0
15	Auszahlungen für den Erwerb von immateriellen Vermögensgegenständen	0,00	0	0	0	0	0	0
16	Auszahlungen aus Investitionstätigkeit (Summe aus Nummern 10 bis 15)	-170.179,33	-262.000	-553.000	-440.000	-1.840.000	0	0
17	Anteiliger veranschlagter Finanzierungsmittelüberschuss/-bedarf aus Investitionstätigkeit (Saldo aus Numern 9 und 16)	860,67	8.000	-273.000	-440.000	-1.055.000	30.000	0
18	Anteiliger veranschlagter Finanzierungsmittel-(Saldo aus Nummern 3 und 17)	-28.543,73	-32.000	-443.000	-440.000	-1.148.500	-67.000	-100.500

Haushaltsplan 2022 der Gemeinde Bodelshausen

Gemeinde
Bodelshausen
**Einzeldarstellung der Investitionsmaßnahmen
Produktgruppe 5520 Gewässerschutz Öffentl Gewässer Wasserb Anlagen - [THH 5]**

Gemeinde Bodelshausen

Investition I-5520-001 Wasserläufe Allgemeines

Nr.	Investitionsmaßnahmen Einzahlungs- und Auszahlungsarten	Gesamtang. z.Maßnahme -nachrichtl.-	Bisher finanziert	Ermächtigungs- über- tragungen aus Vorvorj.	Ergebnis 2020	Ansatz 2021	Ansatz 2022	VE	Plan 2023	Plan 2024 Plan 2025
7	Auszahlungen für den Erwerb von Grundstücken und Gebäuden	-15.000	-1.395,29	0	-1.395,29	-5.000	-5.000	0	0	0 0
13	Summe der Auszahlungen aus Investitionstätigkeit (Summe aus Nummern 7 bis 12)	-15.000	-1.395,29	0	-1.395,29	-5.000	-5.000	0	0	0 0
14	Saldo aus Investitionstätigkeit (Saldo aus Nummern 6 und 13)	-15.000	-1.395,29	0	-1.395,29	-5.000	-5.000	0	0	0 0
16	Gesamtkosten der Maßnahme (Summe aus Nummern 13 und 15)	-15.000	-1.395,29	0	-1.395,29	-5.000	-5.000	0	0	0 0

Investition I-5520-110 HRB Oberwiesenstraße, Regenrückhaltung Oberwiesen

Nr.	Investitionsmaßnahmen Einzahlungs- und Auszahlungsarten	Gesamtang. z.Maßnahme -nachrichtl.-	Bisher finanziert	Ermächtigungs- über- tragungen aus Vorvorj.	Ergebnis 2020	Ansatz 2021	Ansatz 2022	VE	Plan 2023	Plan 2024 Plan 2025
1	Einzahlungen aus Investitionszuwendungen	370.000	164.445,00	0	164.445,00	120.000	0	0	0	0 0
6	Summe der Einzahlungen aus Investitionstätigkeit (Summe aus Nummern 1 bis 5)	370.000	164.445,00	0	164.445,00	120.000	0	0	0	0 0
7	Auszahlungen für den Erwerb von Grundstücken und Gebäuden	-10.000	0,00	0	0,00	0	0	0	0	0 0
8	Auszahlungen für Baumaßnahmen	-270.000	-164.559,68	0	-164.559,68	-40.000	-5.000	0	0	0 0
13	Summe der Auszahlungen aus Investitionstätigkeit (Summe aus Nummern 7 bis 12)	-280.000	-164.559,68	0	-164.559,68	-40.000	-5.000	0	0	0 0
14	Saldo aus Investitionstätigkeit (Saldo aus Nummern 6 und 13)	90.000	-114,68	0	-114,68	80.000	-5.000	0	0	0 0
16	Gesamtkosten der Maßnahme (Summe aus Nummern 13 und 15)	-280.000	-164.559,68	0	-164.559,68	-40.000	-5.000	0	0	0 0

Erläuterungen:

Ertüchtigung Rechen und Zaunanlage

Investition I-5520-112 Krebsbachverdolung

Nr.	Investitionsmaßnahmen Einzahlungs- und Auszahlungsarten	Gesamtang. z.Maßnahme -nachrichtl.-	Bisher finanziert	Ermächtigungs- über- tragungen aus Vorvorj.	Ergebnis 2020	Ansatz 2021	Ansatz 2022	VE	Plan 2023	Plan 2024 Plan 2025
1	Einzahlungen aus Investitionszuwendungen	500.000	7.268,00	0	7.268,00	0	0	0	500.000	0 0
6	Summe der Einzahlungen aus Investitionstätigkeit (Summe aus Nummern 1 bis 5)	500.000	7.268,00	0	7.268,00	0	0	0	500.000	0 0
8	Auszahlungen für Baumaßnahmen	-1.400.000	35.842,05	0	35.842,05	0	0	0	-1.400.000	0 0
13	Summe der Auszahlungen aus Investitionstätigkeit (Summe aus Nummern 7 bis 12)	-1.400.000	35.842,05	0	35.842,05	0	0	0	-1.400.000	0 0
14	Saldo aus Investitionstätigkeit (Saldo aus Nummern 6 und 13)	-900.000	43.110,05	0	43.110,05	0	0	0	-900.000	0 0
16	Gesamtkosten der Maßnahme (Summe aus Nummern 13 und 15)	-1.400.000	35.842,05	0	35.842,05	0	0	0	-1.400.000	0 0

Investition I-5520-120 Versch.Hochwasserschutzmaßn.Wassergräben u.-läufen

Nr.	Investitionsmaßnahmen Einzahlungs- und Auszahlungsarten	Gesamtang. z.Maßnahme -nachrichtl.-	Bisher finanziert	Ermächtigungs- über- tragungen aus Vorvorj.	Ergebnis 2020	Ansatz 2021	Ansatz 2022	VE	Plan 2023	Plan 2024 Plan 2025
1	Einzahlungen aus Investitionszuwendungen	0	999,00	0	999,00	0	0	0	0	0 0
6	Summe der Einzahlungen aus Investitionstätigkeit (Summe aus Nummern 1 bis 5)	0	999,00	0	999,00	0	0	0	0	0 0

Haushaltsplan 2022 der Gemeinde Bodelshausen

Gemeinde
Bodelshausen
Einzeldarstellung der Investitionsmaßnahmen
Produktgruppe 5520 Gewässerschutz Öffentl Gewässer Wasserb Anlagen - [THH 5]

Gemeinde Bodelshausen

Nr.	Investitionsmaßnahmen Einzahlungs- und Auszahlungsarten	Gesamtang. z.Maßnahme -nachrichtl.-	Bisher finanziert	Ermächtigungs- über- tragungen aus Vorvorj.	Ergebnis 2020	Ansatz 2021	Ansatz 2022	VE	Plan 2023	Plan 2024 Plan 2025
14	Saldo aus Investitionstätigkeit (Saldo aus Nummern 6 und 13)	0	999,00	0	999,00	0	0	0	0	0

Investition I-5520-203 HRB Daimlerstraße, Hochwasserrückhaltung

Nr.	Investitionsmaßnahmen Einzahlungs- und Auszahlungsarten	Gesamtang. z.Maßnahme -nachrichtl.-	Bisher finanziert	Ermächtigungs- über- tragungen aus Vorvorj.	Ergebnis 2020	Ansatz 2021	Ansatz 2022	VE	Plan 2023	Plan 2024 Plan 2025
1	Einzahlungen aus Investitionszuwendungen	410.000	0,00	0	0,00	140.000	270.000	0	0	0
6	Summe der Einzahlungen aus Investitionstätigkeit (Summe aus Nummern 1 bis 5)	410.000	0,00	0	0,00	140.000	270.000	0	0	0
7	Auszahlungen für den Erwerb von Grundstücken und Gebäuden	-30.000	0,00	0	0,00	0	0	0	0	0
8	Auszahlungen für Baumaßnahmen	-690.000	-32.906,76	0	-32.906,76	-200.000	-470.000	0	0	0
13	Summe der Auszahlungen aus Investitionstätigkeit (Summe aus Nummern 7 bis 12)	-720.000	-32.906,76	0	-32.906,76	-200.000	-470.000	0	0	0
14	Saldo aus Investitionstätigkeit (Saldo aus Nummern 6 und 13)	-310.000	-32.906,76	0	-32.906,76	-60.000	-200.000	0	0	0
16	Gesamtkosten der Maßnahme (Summe aus Nummern 13 und 15)	-720.000	-32.906,76	0	-32.906,76	-200.000	-470.000	0	0	0

Investition I-5520-204 HRB Robert-Bosch-Straße

Nr.	Investitionsmaßnahmen Einzahlungs- und Auszahlungsarten	Gesamtang. z.Maßnahme -nachrichtl.-	Bisher finanziert	Ermächtigungs- über- tragungen aus Vorvorj.	Ergebnis 2020	Ansatz 2021	Ansatz 2022	VE	Plan 2023	Plan 2024 Plan 2025
7	Auszahlungen für den Erwerb von Grundstücken und Gebäuden	0	-2.742,12	0	-2.742,12	0	0	0	0	0
8	Auszahlungen für Baumaßnahmen	0	-135,70	0	-135,70	0	0	0	0	0
13	Summe der Auszahlungen aus Investitionstätigkeit (Summe aus Nummern 7 bis 12)	0	-2.877,82	0	-2.877,82	0	0	0	0	0
14	Saldo aus Investitionstätigkeit (Saldo aus Nummern 6 und 13)	0	-2.877,82	0	-2.877,82	0	0	0	0	0
16	Gesamtkosten der Maßnahme (Summe aus Nummern 13 und 15)	0	-2.877,82	0	-2.877,82	0	0	0	0	0

Investition I-5520-208 HRB Oberhausen

Nr.	Investitionsmaßnahmen Einzahlungs- und Auszahlungsarten	Gesamtang. z.Maßnahme -nachrichtl.-	Bisher finanziert	Ermächtigungs- über- tragungen aus Vorvorj.	Ergebnis 2020	Ansatz 2021	Ansatz 2022	VE	Plan 2023	Plan 2024 Plan 2025
1	Einzahlungen aus Investitionszuwendungen	30.000	-1.037,00	0	-1.037,00	10.000	10.000	0	0	0
6	Summe der Einzahlungen aus Investitionstätigkeit (Summe aus Nummern 1 bis 5)	30.000	-1.037,00	0	-1.037,00	10.000	10.000	0	0	0
8	Auszahlungen für Baumaßnahmen	-20.000	0,00	0	0,00	-4.000	0	0	0	0
13	Summe der Auszahlungen aus Investitionstätigkeit (Summe aus Nummern 7 bis 12)	-20.000	0,00	0	0,00	-4.000	0	0	0	0
14	Saldo aus Investitionstätigkeit (Saldo aus Nummern 6 und 13)	10.000	-1.037,00	0	-1.037,00	6.000	10.000	0	0	0
16	Gesamtkosten der Maßnahme (Summe aus Nummern 13 und 15)	-20.000	0,00	0	0,00	-4.000	0	0	0	0

Investition I-5520-209 HRA Stücken-/Wolfäcker

Nr.	Investitionsmaßnahmen Einzahlungs- und Auszahlungsarten	Gesamtang. z.Maßnahme -nachrichtl.-	Bisher finanziert	Ermächtigungs- über- tragungen aus Vorvorj.	Ergebnis 2020	Ansatz 2021	Ansatz 2022	VE	Plan 2023	Plan 2024 Plan 2025
1	Einzahlungen aus Investitionszuwendungen	150.000	0,00	0	0,00	0	0	0	150.000	0

Haushaltsplan 2022 der Gemeinde Bodelshausen

Gemeinde
Bodelshausen
Einzeldarstellung der Investitionsmaßnahmen
Produktgruppe 5520 Gewässerschutz Öffentl Gewässer Wasserb Anlagen - [THH 5]

Gemeinde Bodelshausen

Nr.	Investitionsmaßnahmen Einzahlungs- und Auszahlungsarten	Gesamtang. z.Maßnahme -nachrichtl.-	Bisher finanziert	Ermächtigungs- über- tragungen aus Vorvorj.	Ergebnis 2020	Ansatz 2021	Ansatz 2022	VE	Plan 2023	Plan 2024 Plan 2025
6	Summe der Einzahlungen aus Investitionstätigkeit (Summe aus Nummern 1 bis 5)	150.000	0,00	0	0,00	0	0	0	150.000	0 0
7	Auszahlungen für den Erwerb von Grundstücken und Gebäuden	-15.000	0,00	0	0,00	-5.000	-5.000	0	0	0 0
8	Auszahlungen für Baumaßnahmen	-210.000	0,00	0	0,00	0	-20.000	-190.000	-190.000	0 0
13	Summe der Auszahlungen aus Investitionstätigkeit (Summe aus Nummern 7 bis 12)	-225.000	0,00	0	0,00	-5.000	-25.000	-190.000	-190.000	0 0
14	Saldo aus Investitionstätigkeit (Saldo aus Nummern 6 und 13)	-75.000	0,00	0	0,00	-5.000	-25.000	-190.000	-40.000	0 0
16	Gesamtkosten der Maßnahme (Summe aus Nummern 13 und 15)	-225.000	0,00	0	0,00	-5.000	-25.000	-190.000	-190.000	0 0

Investition I-5520-211 HRA Hinter Oberhauser Riedbach

Nr.	Investitionsmaßnahmen Einzahlungs- und Auszahlungsarten	Gesamtang. z.Maßnahme -nachrichtl.-	Bisher finanziert	Ermächtigungs- über- tragungen aus Vorvorj.	Ergebnis 2020	Ansatz 2021	Ansatz 2022	VE	Plan 2023	Plan 2024 Plan 2025
1	Einzahlungen aus Investitionszuwendungen	75.000	0,00	0	0,00	0	0	0	75.000	0 0
6	Summe der Einzahlungen aus Investitionstätigkeit (Summe aus Nummern 1 bis 5)	75.000	0,00	0	0,00	0	0	0	75.000	0 0
7	Auszahlungen für den Erwerb von Grundstücken und Gebäuden	-11.000	0,00	0	0,00	-3.000	-3.000	0	0	0 0
8	Auszahlungen für Baumaßnahmen	-120.000	0,00	0	0,00	0	-20.000	-100.000	-100.000	0 0
13	Summe der Auszahlungen aus Investitionstätigkeit (Summe aus Nummern 7 bis 12)	-131.000	0,00	0	0,00	-3.000	-23.000	-100.000	-100.000	0 0
14	Saldo aus Investitionstätigkeit (Saldo aus Nummern 6 und 13)	-56.000	0,00	0	0,00	-3.000	-23.000	-100.000	-25.000	0 0
16	Gesamtkosten der Maßnahme (Summe aus Nummern 13 und 15)	-131.000	0,00	0	0,00	-3.000	-23.000	-100.000	-100.000	0 0

Investition I-5520-213 HRB Mössner Morgen

Nr.	Investitionsmaßnahmen Einzahlungs- und Auszahlungsarten	Gesamtang. z.Maßnahme -nachrichtl.-	Bisher finanziert	Ermächtigungs- über- tragungen aus Vorvorj.	Ergebnis 2020	Ansatz 2021	Ansatz 2022	VE	Plan 2023	Plan 2024 Plan 2025
1	Einzahlungen aus Investitionszuwendungen	90.000	0,00	0	0,00	0	0	0	60.000	30.000 0
6	Summe der Einzahlungen aus Investitionstätigkeit (Summe aus Nummern 1 bis 5)	90.000	0,00	0	0,00	0	0	0	60.000	30.000 0
7	Auszahlungen für den Erwerb von Grundstücken und Gebäuden	-20.000	0,00	0	0,00	-5.000	-5.000	0	0	0 0
8	Auszahlungen für Baumaßnahmen	-170.000	0,00	0	0,00	0	-20.000	-150.000	-150.000	0 0
13	Summe der Auszahlungen aus Investitionstätigkeit (Summe aus Nummern 7 bis 12)	-190.000	0,00	0	0,00	-5.000	-25.000	-150.000	-150.000	0 0
14	Saldo aus Investitionstätigkeit (Saldo aus Nummern 6 und 13)	-100.000	0,00	0	0,00	-5.000	-25.000	-150.000	-90.000	30.000 0
16	Gesamtkosten der Maßnahme (Summe aus Nummern 13 und 15)	-190.000	0,00	0	0,00	-5.000	-25.000	-150.000	-150.000	0 0

Haushaltsplan 2022 der Gemeinde Bodelshausen

Gemeinde
BodelshausenTeilergebnishaushalt einschließlich Finanzplanung
Produktgruppe 5530 Friedhofs- und Bestattungswesen - [THH 5]

Gemeinde Bodelshausen

Nr.	Bezeichnung	Ergebnis 2020	Ansatz 2021	Ansatz 2022	Plan 2023	Plan 2024	Plan 2025
1	Steuern und ähnliche Abgaben	0,00	0	0	0	0	0
2	Zuweisungen und Zuwendungen, Umlagen	0,00	0	0	0	0	0
3	Aufgelöste Investitionszuwendungen und -beiträge	0,00	0	0	0	0	0
4	Sonstige Transfererträge	0,00	0	0	0	0	0
5	Entgelte für öffentliche Leistungen oder Einrichtungen	89.695,00	92.000	122.000	128.100	134.200	140.300
6	Sonstige privatrechtliche Leistungsentgelte	255,65	300	500	500	600	600
7	Kostenerstattungen und Kostenumlagen	308,40	300	300	300	300	300
8	Zinsen und ähnliche Erträge	0,00	0	0	0	0	0
9	Aktivierete Eigenleistungen und Bestandveränderungen	0,00	0	0	0	0	0
10	Sonstige ordentliche Erträge	0,00	0	0	0	0	0
11	Anteilige ordentliche Erträge (Summe aus Nummern 1 bis 10)	90.259,05	92.600	122.800	128.900	135.100	141.200
12	Personalaufwendungen	-1.046,39	-3.500	0	0	0	0
13	Versorgungsaufwendungen	0,00	0	0	0	0	0
14	Aufwendungen für Sach- und Dienstleistungen	-48.357,07	-61.500	-89.000	-93.700	-97.900	-102.600
15	Abschreibungen	0,00	-4.600	-6.500	-6.500	-6.500	-6.500
16	Zinsen und ähnliche Aufwendungen	0,00	0	0	0	0	0
17	Transferaufwendungen	0,00	0	0	0	0	0
18	Sonstige ordentliche Aufwendungen	-2.164,55	-6.600	-12.600	-4.700	-4.900	-5.000
19	Anteilige ordentliche Aufwendungen (Summe aus Nummern 12 bis 18)	-51.568,01	-76.200	-108.100	-104.900	-109.300	-114.100
20	Anteiliges veranschlagtes ordentliches Ergebnis (Summe aus Nummern 11 und 19)	38.691,04	16.400	14.700	24.000	25.800	27.100
21	Erträge aus internen Leistungen	0,00	0	0	0	0	0
22	Aufwendungen für interne Leistungen	-171.502,59	-152.000	-155.000	-162.800	-170.500	-178.300
23	kalkulatorische Kosten	0,00	0	0	0	0	0
24	Veranschlagtes kalkulatorisches Ergebnis (Saldo aus Nummern 21 bis 23)	-171.502,59	-152.000	-155.000	-162.800	-170.500	-178.300
25	Veranschlagter Nettoressourcenbedarf/-überschuss (Summe aus Nummer 20 und 24)	-132.811,55	-135.600	-140.300	-138.800	-144.700	-151.200

Erläuterungen

Position 5

neue Bestattungsgebührensatzung ab 01.01.2022

Position 18

u.a. Planung Friedhofskonzeption 10.000 €

Haushaltsplan 2022 der Gemeinde Bodelshausen

Gemeinde
BodelshausenTeilfinanzhaushalt einschließlich Finanzplanung
Produktgruppe 5530 Friedhofs- und Bestattungswesen - [THH 5]

Gemeinde Bodelshausen

Nr.	Bezeichnung	Ergebnis 2020	Ansatz 2021	Ansatz 2022	VE	Plan 2023	Plan 2024	Plan 2025
1	Summe der Einzahlungen aus laufender Verwaltungstätigkeit (ohne außerordentliche zahlungswirksame Erträge aus Vermögensveräußerung)	93.624,03	92.600	122.800	0	128.900	135.100	141.200
2	Summe der Auszahlungen aus laufender Verwaltungstätigkeit	-45.610,80	-71.600	-101.600	0	-98.400	-102.800	-107.600
3	Intelligenter Zahlungsmittelüberschuss/-bedarf des Ergebnishaushalts (Saldo aus Nummern 1 und 2)	48.013,23	21.000	21.200	0	30.500	32.300	33.600
4	Einzahlungen aus Investitionszuwendungen	0,00	0	0	0	0	0	0
5	Einzahlungen aus Investitionsbeiträgen und ähnlichen Entgelten für Investitionstätigkeit	0,00	0	0	0	0	0	0
6	Einzahlungen aus der Veräußerung von Sachvermögen	0,00	0	0	0	0	0	0
7	Einzahlungen aus der Veräußerung von Finanzvermögen	0,00	0	0	0	0	0	0
8	Einzahlungen für sonstige Investitionstätigkeit	0,00	0	0	0	0	0	0
9	Einzahlungen aus Investitionstätigkeit (Summe aus Nummern 4 bis 8)	0,00	0	0	0	0	0	0
10	Auszahlungen für den Erwerb von Grundstücken und Gebäuden	0,00	0	0	0	0	0	0
11	Auszahlungen für Baumaßnahmen	0,00	-45.000	-200.000	0	0	0	0
12	Auszahlungen für den Erwerb von beweglichem Sachvermögen	0,00	0	-20.000	0	0	0	0
13	Auszahlungen für den Erwerb von Finanzvermögen	0,00	0	0	0	0	0	0
14	Auszahlungen für Investitionsförderungsmaßnahmen	0,00	0	0	0	0	0	0
15	Auszahlungen für den Erwerb von immateriellen Vermögensgegenständen	0,00	0	0	0	0	0	0
16	Auszahlungen aus Investitionstätigkeit (Summe aus Nummern 10 bis 15)	0,00	-45.000	-220.000	0	0	0	0
17	Intelligenter veranschlagter Finanzierungsmittelüberschuss/-bedarf aus Investitionstätigkeit (Saldo aus Nummern 9 und 16)	0,00	-45.000	-220.000	0	0	0	0
18	Intelligenter veranschlagter Finanzierungsmittel-Saldo aus Nummern 3 und 17)	48.013,23	-24.000	-198.800	0	30.500	32.300	33.600

Haushaltsplan 2022 der Gemeinde Bodelshausen

Gemeinde
Bodelshausen
Einzeldarstellung der Investitionsmaßnahmen
Produktgruppe 5530 Friedhofs- und Bestattungswesen - [THH 5]

Gemeinde Bodelshausen

Investition I-5530-101 Investitionen Friedhof

Nr.	Investitionsmaßnahmen Einzahlungs- und Auszahlungsarten	Gesamtang. z. Maßnahme -nachrichtl.-	Bisher finanziert	Ermächtigungs- über- tragungen aus Vorvorj.	Ergebnis 2020	Ansatz 2021	Ansatz 2022	VE	Plan 2023	Plan 2024 Plan 2025
8	Auszahlungen für Baumaßnahmen	-245.000	0,00	0	0,00	-45.000	-200.000	0	0	0 0
9	Auszahlungen für den Erwerb von beweglichem Sachvermögen	-20.000	0,00	0	0,00	0	-20.000	0	0	0 0
13	Summe der Auszahlungen aus Investitionstätigkeit (Summe aus Nummern 7 bis 12)	-265.000	0,00	0	0,00	-45.000	-220.000	0	0	0 0
14	Saldo aus Investitionstätigkeit (Saldo aus Nummern 6 und 13)	-265.000	0,00	0	0,00	-45.000	-220.000	0	0	0 0
16	Gesamtkosten der Maßnahme (Summe aus Nummern 13 und 15)	-265.000	0,00	0	0,00	-45.000	-220.000	0	0	0 0

Erläuterungen:

Erweiterung Urnenwände u. Wege/Plätze

Erneuerung der Klimaanlage in der Leichenhalle

Haushaltsplan 2022 der Gemeinde Bodelshausen

	Gemeinde Bodelshausen	Produktbeschreibung Produktgruppe 5550 Forstwirtschaft - [THH 5]	
Gemeinde Bodelshausen			
Produktbereich	55	Natur- und Landschaftspflege, Friedhofswesen	
Produktgruppe	5550	Forstwirtschaft - [THH 5]	
Kurzbeschreibung	Pflege und Bewirtschaftung des Waldes unter Berücksichtigung gesetzlicher Vorgaben und der Ziele des Waldeigentümers		

Haushaltsplan 2022 der Gemeinde Bodelshausen

Gemeinde
BodelshausenTeilergebnishaushalt einschließlich Finanzplanung
Produktgruppe 5550 Forstwirtschaft - [THH 5]

Gemeinde Bodelshausen

Nr.	Bezeichnung	Ergebnis 2020	Ansatz 2021	Ansatz 2022	Plan 2023	Plan 2024	Plan 2025
1	Steuern und ähnliche Abgaben	1.986,27	1.700	2.000	2.100	2.200	2.300
2	Zuweisungen und Zuwendungen, Umlagen	1.517,28	4.800	0	0	0	0
3	Aufgelöste Investitionszuwendungen und -beiträge	0,00	0	5.200	5.200	5.200	5.200
4	Sonstige Transfererträge	0,00	0	0	0	0	0
5	Entgelte für öffentliche Leistungen oder Einrichtungen	0,00	0	0	0	0	0
6	Sonstige privatrechtliche Leistungsentgelte	19.417,04	20.300	29.900	31.400	32.900	34.300
7	Kostenerstattungen und Kostenumlagen	0,00	18.400	4.800	5.000	5.300	5.500
8	Zinsen und ähnliche Erträge	0,00	0	0	0	0	0
9	Aktivierete Eigenleistungen und Bestandveränderungen	0,00	0	0	0	0	0
10	Sonstige ordentliche Erträge	0,00	0	0	0	0	0
11	Anteilige ordentliche Erträge (Summe aus Nummern 1 bis 10)	22.920,59	45.200	41.900	43.700	45.600	47.300
12	Personalaufwendungen	0,00	0	0	0	0	0
13	Versorgungsaufwendungen	0,00	0	0	0	0	0
14	Aufwendungen für Sach- und Dienstleistungen	-22.926,08	-17.700	-22.800	-24.000	-25.100	-26.300
15	Abschreibungen	0,00	0	-6.100	-6.100	-6.100	-6.100
16	Zinsen und ähnliche Aufwendungen	0,00	0	0	0	0	0
17	Transferaufwendungen	0,00	0	0	0	0	0
18	Sonstige ordentliche Aufwendungen	-13.100,56	-13.600	-12.900	-13.500	-14.300	-14.900
19	Anteilige ordentliche Aufwendungen (Summe aus Nummern 12 bis 18)	-36.026,64	-31.300	-41.800	-43.600	-45.500	-47.300
20	Anteiliges veranschlagtes ordentliches Ergebnis (Summe aus Nummern 11 und 19)	-13.106,05	13.900	100	100	100	0
21	Erträge aus internen Leistungen	0,00	0	0	0	0	0
22	Aufwendungen für interne Leistungen	-2.809,43	-1.900	-1.900	-2.000	-2.100	-2.200
23	kalkulatorische Kosten	0,00	0	0	0	0	0
24	Veranschlagtes kalkulatorisches Ergebnis (Saldo aus Nummern 21 bis 23)	-2.809,43	-1.900	-1.900	-2.000	-2.100	-2.200
25	Veranschlagter Nettoressourcenbedarf/-überschuss (Summe aus Nummer 20 und 24)	-15.915,48	12.000	-1.800	-1.900	-2.000	-2.200

Haushaltsplan 2022 der Gemeinde Bodelshausen

Gemeinde
BodelshausenTeilfinanzhaushalt einschließlich Finanzplanung
Produktgruppe 5550 Forstwirtschaft - [THH 5]

Gemeinde Bodelshausen

Nr.	Bezeichnung	Ergebnis 2020	Ansatz 2021	Ansatz 2022	VE	Plan 2023	Plan 2024	Plan 2025
1	Summe der Einzahlungen aus laufender Verwaltungstätigkeit (ohne außerordentliche zahlungswirksame Erträge aus Vermögensveräußerung)	22.920,59	45.200	36.700	0	38.500	40.400	42.100
2	Summe der Auszahlungen aus laufender Verwaltungstätigkeit	-33.772,18	-31.300	-35.700	0	-37.500	-39.400	-41.200
3	Intelligenter Zahlungsmittelüberschuss/-bedarf des Ergebnishaushalts (Saldo aus Nummern 1 und 2)	-10.851,59	13.900	1.000	0	1.000	1.000	900
4	Einzahlungen aus Investitionszuwendungen	0,00	0	0	0	0	0	0
5	Einzahlungen aus Investitionsbeiträgen und ähnlichen Entgelten für Investitionstätigkeit	0,00	0	0	0	0	0	0
6	Einzahlungen aus der Veräußerung von Sachvermögen	0,00	0	0	0	0	0	0
7	Einzahlungen aus der Veräußerung von Finanzvermögen	0,00	0	0	0	0	0	0
8	Einzahlungen für sonstige Investitionstätigkeit	0,00	0	0	0	0	0	0
9	Einzahlungen aus Investitionstätigkeit (Summe aus Nummern 4 bis 8)	0,00	0	0	0	0	0	0
10	Auszahlungen für den Erwerb von Grundstücken und Gebäuden	-4.340,68	-10.000	-10.000	0	-10.000	-10.000	-10.000
11	Auszahlungen für Baumaßnahmen	0,00	-5.000	-4.000	0	-4.000	-4.000	-4.000
12	Auszahlungen für den Erwerb von beweglichem Sachvermögen	0,00	0	0	0	0	0	0
13	Auszahlungen für den Erwerb von Finanzvermögen	0,00	0	0	0	0	0	0
14	Auszahlungen für Investitionsförderungsmaßnahmen	0,00	0	0	0	0	0	0
15	Auszahlungen für den Erwerb von immateriellen Vermögensgegenständen	0,00	0	0	0	0	0	0
16	Auszahlungen aus Investitionstätigkeit (Summe aus Nummern 10 bis 15)	-4.340,68	-15.000	-14.000	0	-14.000	-14.000	-14.000
17	Intelligenter veranschlagter Finanzierungsmittelüberschuss/-bedarf aus Investitionstätigkeit (Saldo aus Nummern 9 und 16)	-4.340,68	-15.000	-14.000	0	-14.000	-14.000	-14.000
18	Intelligenter veranschlagter Finanzierungsmittel-Saldo aus Nummern 3 und 17)	-15.192,27	-1.100	-13.000	0	-13.000	-13.000	-13.100

Haushaltsplan 2022 der Gemeinde Bodelshausen

Gemeinde
Bodelshausen
**Einzeldarstellung der Investitionsmaßnahmen
Produktgruppe 5550 Forstwirtschaft - [THH 5]**

Gemeinde Bodelshausen

Investition I-5550-001 Gemeindewald Grunderwerb

Nr.	Investitionsmaßnahmen Einzahlungs- und Auszahlungsarten	Gesamtang. z. Maßnahme -nachrichtl.-	Bisher finanziert	Ermächtigungs- über- tragungen aus Vorvorj.	Ergebnis 2020	Ansatz 2021	Ansatz 2022	VE	Plan 2023	Plan 2024 Plan 2025
7	Auszahlungen für den Erwerb von Grundstücken und Gebäuden	-60.000	-4.340,68	0	-4.340,68	-10.000	-10.000	0	-10.000	-10.000 -10.000
13	Summe der Auszahlungen aus Investitionstätigkeit (Summe aus Nummern 7 bis 12)	-60.000	-4.340,68	0	-4.340,68	-10.000	-10.000	0	-10.000	-10.000 -10.000
14	Saldo aus Investitionstätigkeit (Saldo aus Nummern 6 und 13)	-60.000	-4.340,68	0	-4.340,68	-10.000	-10.000	0	-10.000	-10.000 -10.000
16	Gesamtkosten der Maßnahme (Summe aus Nummern 13 und 15)	-60.000	-4.340,68	0	-4.340,68	-10.000	-10.000	0	-10.000	-10.000 -10.000

Investition I-5550-101 Gemeindewald

Nr.	Investitionsmaßnahmen Einzahlungs- und Auszahlungsarten	Gesamtang. z. Maßnahme -nachrichtl.-	Bisher finanziert	Ermächtigungs- über- tragungen aus Vorvorj.	Ergebnis 2020	Ansatz 2021	Ansatz 2022	VE	Plan 2023	Plan 2024 Plan 2025
8	Auszahlungen für Baumaßnahmen	-21.000	0,00	0	0,00	-5.000	-4.000	0	-4.000	-4.000 -4.000
13	Summe der Auszahlungen aus Investitionstätigkeit (Summe aus Nummern 7 bis 12)	-21.000	0,00	0	0,00	-5.000	-4.000	0	-4.000	-4.000 -4.000
14	Saldo aus Investitionstätigkeit (Saldo aus Nummern 6 und 13)	-21.000	0,00	0	0,00	-5.000	-4.000	0	-4.000	-4.000 -4.000
16	Gesamtkosten der Maßnahme (Summe aus Nummern 13 und 15)	-21.000	0,00	0	0,00	-5.000	-4.000	0	-4.000	-4.000 -4.000

Haushaltsplan 2022 der Gemeinde Bodelshausen

Gemeinde
BodelshausenTeilergebnishaushalt einschließlich Finanzplanung
Produktgruppe 5551 Landwirtschaft - [THH 5]

Gemeinde Bodelshausen

Nr.	Bezeichnung	Ergebnis 2020	Ansatz 2021	Ansatz 2022	Plan 2023	Plan 2024	Plan 2025
1	Steuern und ähnliche Abgaben	4.881,03	4.600	5.000	5.300	5.500	5.800
2	Zuweisungen und Zuwendungen, Umlagen	0,00	0	0	0	0	0
3	Aufgelöste Investitionszuwendungen und -beiträge	0,00	0	0	0	0	0
4	Sonstige Transfererträge	0,00	0	0	0	0	0
5	Entgelte für öffentliche Leistungen oder Einrichtungen	0,00	0	0	0	0	0
6	Sonstige privatrechtliche Leistungsentgelte	439,78	600	600	600	700	700
7	Kostenerstattungen und Kostenumlagen	0,00	0	0	0	0	0
8	Zinsen und ähnliche Erträge	0,00	0	0	0	0	0
9	Aktivierete Eigenleistungen und Bestandveränderungen	0,00	0	0	0	0	0
10	Sonstige ordentliche Erträge	0,00	0	0	0	0	0
11	Anteilige ordentliche Erträge (Summe aus Nummern 1 bis 10)	5.320,81	5.200	5.600	5.900	6.200	6.500
12	Personalaufwendungen	0,00	0	0	0	0	0
13	Versorgungsaufwendungen	0,00	0	0	0	0	0
14	Aufwendungen für Sach- und Dienstleistungen	-5.471,52	-12.800	-11.700	-12.300	-12.900	-13.500
15	Abschreibungen	0,00	0	0	0	0	0
16	Zinsen und ähnliche Aufwendungen	0,00	0	0	0	0	0
17	Transferaufwendungen	0,00	0	0	0	0	0
18	Sonstige ordentliche Aufwendungen	-5.776,56	-4.600	-1.900	-2.000	-2.100	-2.100
19	Anteilige ordentliche Aufwendungen (Summe aus Nummern 12 bis 18)	-11.248,08	-17.400	-13.600	-14.300	-15.000	-15.600
20	Anteiliges veranschlagtes ordentliches Ergebnis (Summe aus Nummern 11 und 19)	-5.927,27	-12.200	-8.000	-8.400	-8.800	-9.100
21	Erträge aus internen Leistungen	0,00	0	0	0	0	0
22	Aufwendungen für interne Leistungen	-17.522,73	-19.200	-19.200	-20.200	-21.100	-22.100
23	kalkulatorische Kosten	0,00	0	0	0	0	0
24	Veranschlagtes kalkulatorisches Ergebnis (Saldo aus Nummern 21 bis 23)	-17.522,73	-19.200	-19.200	-20.200	-21.100	-22.100
25	Veranschlagter Nettoressourcenbedarf/-überschuss (Summe aus Nummer 20 und 24)	-23.450,00	-31.400	-27.200	-28.600	-29.900	-31.200

Haushaltsplan 2022 der Gemeinde Bodelshausen

Gemeinde
BodelshausenTeilfinanzhaushalt einschließlich Finanzplanung
Produktgruppe 5551 Landwirtschaft - [THH 5]

Gemeinde Bodelshausen

Nr.	Bezeichnung	Ergebnis 2020	Ansatz 2021	Ansatz 2022	VE	Plan 2023	Plan 2024	Plan 2025
1	Summe der Einzahlungen aus laufender Verwaltungstätigkeit (ohne außerordentliche zahlungswirksame Erträge aus Vermögensveräußerung)	5.926,99	5.200	5.600	0	5.900	6.200	6.500
2	Summe der Auszahlungen aus laufender Verwaltungstätigkeit	-11.248,08	-17.400	-13.600	0	-14.300	-15.000	-15.600
3	Intelligenter Zahlungsmittelüberschuss/-bedarf des Ergebnishaushalts (Saldo aus Nummern 1 und 2)	-5.321,09	-12.200	-8.000	0	-8.400	-8.800	-9.100
4	Einzahlungen aus Investitionszuwendungen	0,00	0	0	0	0	0	0
5	Einzahlungen aus Investitionsbeiträgen und ähnlichen Entgelten für Investitionstätigkeit	0,00	0	0	0	0	0	0
6	Einzahlungen aus der Veräußerung von Sachvermögen	0,00	0	0	0	0	0	0
7	Einzahlungen aus der Veräußerung von Finanzvermögen	0,00	0	0	0	0	0	0
8	Einzahlungen für sonstige Investitionstätigkeit	0,00	0	0	0	0	0	0
9	Einzahlungen aus Investitionstätigkeit (Summe aus Nummern 4 bis 8)	0,00	0	0	0	0	0	0
10	Auszahlungen für den Erwerb von Grundstücken und Gebäuden	0,00	0	0	0	0	0	0
11	Auszahlungen für Baumaßnahmen	0,00	0	0	0	0	0	0
12	Auszahlungen für den Erwerb von beweglichem Sachvermögen	0,00	0	0	0	0	0	0
13	Auszahlungen für den Erwerb von Finanzvermögen	0,00	0	0	0	0	0	0
14	Auszahlungen für Investitionsförderungsmaßnahmen	0,00	0	0	0	0	0	0
15	Auszahlungen für den Erwerb von immateriellen Vermögensgegenständen	0,00	0	0	0	0	0	0
16	Auszahlungen aus Investitionstätigkeit (Summe aus Nummern 10 bis 15)	0,00	0	0	0	0	0	0
17	Intelligenter veranschlagter Finanzierungsmittelüberschuss/-bedarf aus Investitionstätigkeit (Saldo aus Nummern 9 und 16)	0,00	0	0	0	0	0	0
18	Intelligenter veranschlagter Finanzierungsmittel-Saldo aus Nummern 3 und 17)	-5.321,09	-12.200	-8.000	0	-8.400	-8.800	-9.100

Haushaltsplan 2022 der Gemeinde Bodelshausen

Gemeinde
BodelshausenTeilergebnishaushalt einschließlich Finanzplanung
Teilhaushalt 6 Wirtschaft und Tourismus

Gemeinde Bodelshausen

Nr.	Bezeichnung	Ergebnis 2020	Ansatz 2021	Ansatz 2022	Plan 2023	Plan 2024	Plan 2025
1	Steuern und ähnliche Abgaben	0,00	0	0	0	0	0
2	Zuweisungen und Zuwendungen, Umlagen	0,00	0	0	0	0	0
3	Aufgelöste Investitionszuwendungen und -beiträge	0,00	0	1.200	1.200	1.200	0
4	Sonstige Transfererträge	0,00	0	0	0	0	0
5	Entgelte für öffentliche Leistungen oder Einrichtungen	0,00	500	500	500	600	600
6	Sonstige privatrechtliche Leistungsentgelte	13.825,32	19.500	18.000	18.900	19.900	20.800
7	Kostenerstattungen und Kostenumlagen	0,00	0	0	0	0	0
8	Zinsen und ähnliche Erträge	0,00	0	0	0	0	0
9	Aktiviert Eigenleistungen und Bestandveränderungen	0,00	0	0	0	0	0
10	Sonstige ordentliche Erträge	0,00	0	0	0	0	0
11	Anteilige ordentliche Erträge (Summe aus Nummern 1 bis 10)	13.825,32	20.000	19.700	20.600	21.700	21.400
12	Personalaufwendungen	-51.734,19	-51.300	-55.100	-57.800	-60.700	-63.300
13	Versorgungsaufwendungen	0,00	0	0	0	0	0
14	Aufwendungen für Sach- und Dienstleistungen	-66.820,92	-70.100	-89.100	-87.400	-90.700	-94.000
15	Abschreibungen	0,00	-22.200	-23.900	-23.300	-22.900	-22.700
16	Zinsen und ähnliche Aufwendungen	0,00	0	0	0	0	0
17	Transferaufwendungen	0,00	0	0	0	0	0
18	Sonstige ordentliche Aufwendungen	-3.279,75	-5.700	-5.100	-5.300	-5.700	-5.900
19	Anteilige ordentliche Aufwendungen (Summe aus Nummern 12 bis 18)	-121.834,86	-149.300	-173.200	-173.800	-180.000	-185.900
20	Anteiliges veranschlagtes ordentliches Ergebnis (Summe aus Nummern 11 und 19)	-108.009,54	-129.300	-153.500	-153.200	-158.300	-164.500
21	Erträge aus internen Leistungen	28.736,55	26.700	32.600	34.200	35.900	37.500
22	Aufwendungen für interne Leistungen	-6.531,51	-8.100	-7.700	-8.100	-8.500	-8.900
23	kalkulatorische Kosten	0,00	0	0	0	0	0
24	Veranschlagtes kalkulatorisches Ergebnis (Saldo aus Nummern 21 bis 23)	22.205,04	18.600	24.900	26.100	27.400	28.600
25	Veranschlagter Nettoressourcenbedarf/-überschuss (Summe aus Nummer 20 und 24)	-85.804,50	-110.700	-128.600	-127.100	-130.900	-135.900

Haushaltsplan 2022 der Gemeinde Bodelshausen

Gemeinde
BodelshausenTeilfinanzhaushalt einschließlich Finanzplanung
Teilhaushalt 6 Wirtschaft und Tourismus

Gemeinde Bodelshausen

Nr.	Bezeichnung	Ergebnis 2020	Ansatz 2021	Ansatz 2022	VE	Plan 2023	Plan 2024	Plan 2025
1	Summe der Einzahlungen aus laufender Verwaltungstätigkeit (ohne außerordentliche zahlungswirksame Erträge aus Vermögensveräußerung)	14.044,34	20.000	18.500	0	19.400	20.500	21.400
2	Summe der Auszahlungen aus laufender Verwaltungstätigkeit	-119.685,64	-127.100	-149.300	0	-150.500	-157.100	-163.200
3	Anteiliger Zahlungsmittelüberschuss/-bedarf des Ergebnishaushalts (Saldo aus Nummern 1 und 2)	-105.641,30	-107.100	-130.800	0	-131.100	-136.600	-141.800
4	Einzahlungen aus Investitionszuwendungen	0,00	0	0	0	0	0	0
5	Einzahlungen aus Investitionsbeiträgen und ähnlichen Entgelten für Investitionstätigkeit	0,00	0	0	0	0	0	0
6	Einzahlungen aus der Veräußerung von Sachvermögen	0,00	0	0	0	0	0	0
7	Einzahlungen aus der Veräußerung von Finanzvermögen	0,00	0	0	0	0	0	0
8	Einzahlungen für sonstige Investitionstätigkeit	0,00	0	0	0	0	0	0
9	Einzahlungen aus Investitionstätigkeit (Summe aus Nummern 4 bis 8)	0,00	0	0	0	0	0	0
10	Auszahlungen für den Erwerb von Grundstücken und Gebäuden	0,00	0	0	0	0	0	0
11	Auszahlungen für Baumaßnahmen	0,00	0	0	0	0	0	0
12	Auszahlungen für den Erwerb von beweglichem Sachvermögen	0,00	-2.000	0	0	-2.000	-2.000	-2.000
13	Auszahlungen für den Erwerb von Finanzvermögen	0,00	0	0	0	0	0	0
14	Auszahlungen für Investitionsförderungsmaßnahmen	0,00	0	0	0	0	0	0
15	Auszahlungen für den Erwerb von immateriellen Vermögensgegenständen	0,00	0	0	0	0	0	0
16	Auszahlungen aus Investitionstätigkeit (Summe aus Nummern 10 bis 15)	0,00	-2.000	0	0	-2.000	-2.000	-2.000
17	Anteiliger veranschlagter Finanzierungsmittelüberschuss/-bedarf aus Investitionstätigkeit (Saldo aus Nummern 9 und 16)	0,00	-2.000	0	0	-2.000	-2.000	-2.000
18	Anteiliger veranschlagter Finanzierungsmittel-Saldo aus Nummern 3 und 17)	-105.641,30	-109.100	-130.800	0	-133.100	-138.600	-143.800

Haushaltsplan 2022 der Gemeinde Bodelshausen

Gemeinde
BodelshausenTeilergebnishaushalt einschließlich Finanzplanung
Produktbereich 57 Wirtschaft und Tourismus

Gemeinde Bodelshausen

Nr.	Bezeichnung	Ergebnis 2020	Ansatz 2021	Ansatz 2022	Plan 2023	Plan 2024	Plan 2025
1	Steuern und ähnliche Abgaben	0,00	0	0	0	0	0
2	Zuweisungen und Zuwendungen, Umlagen	0,00	0	0	0	0	0
3	Aufgelöste Investitionszuwendungen und -beiträge	0,00	0	1.200	1.200	1.200	0
4	Sonstige Transfererträge	0,00	0	0	0	0	0
5	Entgelte für öffentliche Leistungen oder Einrichtungen	0,00	500	500	500	600	600
6	Sonstige privatrechtliche Leistungsentgelte	13.825,32	19.500	18.000	18.900	19.900	20.800
7	Kostenerstattungen und Kostenumlagen	0,00	0	0	0	0	0
8	Zinsen und ähnliche Erträge	0,00	0	0	0	0	0
9	Aktivierete Eigenleistungen und Bestandveränderungen	0,00	0	0	0	0	0
10	Sonstige ordentliche Erträge	0,00	0	0	0	0	0
11	Anteilige ordentliche Erträge (Summe aus Nummern 1 bis 10)	13.825,32	20.000	19.700	20.600	21.700	21.400
12	Personalaufwendungen	-51.734,19	-51.300	-55.100	-57.800	-60.700	-63.300
13	Versorgungsaufwendungen	0,00	0	0	0	0	0
14	Aufwendungen für Sach- und Dienstleistungen	-66.820,92	-70.100	-89.100	-87.400	-90.700	-94.000
15	Abschreibungen	0,00	-22.200	-23.900	-23.300	-22.900	-22.700
16	Zinsen und ähnliche Aufwendungen	0,00	0	0	0	0	0
17	Transferaufwendungen	0,00	0	0	0	0	0
18	Sonstige ordentliche Aufwendungen	-3.279,75	-5.700	-5.100	-5.300	-5.700	-5.900
19	Anteilige ordentliche Aufwendungen (Summe aus Nummern 12 bis 18)	-121.834,86	-149.300	-173.200	-173.800	-180.000	-185.900
20	Anteiliges veranschlagtes ordentliches Ergebnis (Summe aus Nummern 11 und 19)	-108.009,54	-129.300	-153.500	-153.200	-158.300	-164.500
21	Erträge aus internen Leistungen	28.736,55	26.700	32.600	34.200	35.900	37.500
22	Aufwendungen für interne Leistungen	-6.531,51	-8.100	-7.700	-8.100	-8.500	-8.900
23	kalkulatorische Kosten	0,00	0	0	0	0	0
24	Veranschlagtes kalkulatorisches Ergebnis (Saldo aus Nummern 21 bis 23)	22.205,04	18.600	24.900	26.100	27.400	28.600
25	Veranschlagter Nettoressourcenbedarf/-überschuss (Summe aus Nummer 20 und 24)	-85.804,50	-110.700	-128.600	-127.100	-130.900	-135.900

Haushaltsplan 2022 der Gemeinde Bodelshausen

Gemeinde
BodelshausenTeilfinanzhaushalt einschließlich Finanzplanung
Produktbereich 57 Wirtschaft und Tourismus

Gemeinde Bodelshausen

Nr.	Bezeichnung	Ergebnis 2020	Ansatz 2021	Ansatz 2022	VE	Plan 2023	Plan 2024	Plan 2025
1	Summe der Einzahlungen aus laufender Verwaltungstätigkeit (ohne außerordentliche zahlungswirksame Erträge aus Vermögensveräußerung)	14.044,34	20.000	18.500	0	19.400	20.500	21.400
2	Summe der Auszahlungen aus laufender Verwaltungstätigkeit	-119.685,64	-127.100	-149.300	0	-150.500	-157.100	-163.200
3	Intelligenter Zahlungsmittelüberschuss/-bedarf des Ergebnishaushalts (Saldo aus Nummern 1 und 2)	-105.641,30	-107.100	-130.800	0	-131.100	-136.600	-141.800
4	Einzahlungen aus Investitionszuwendungen	0,00	0	0	0	0	0	0
5	Einzahlungen aus Investitionsbeiträgen und ähnlichen Entgelten für Investitionstätigkeit	0,00	0	0	0	0	0	0
6	Einzahlungen aus der Veräußerung von Sachvermögen	0,00	0	0	0	0	0	0
7	Einzahlungen aus der Veräußerung von Finanzvermögen	0,00	0	0	0	0	0	0
8	Einzahlungen für sonstige Investitionstätigkeit	0,00	0	0	0	0	0	0
9	Einzahlungen aus Investitionstätigkeit (Summe aus Nummern 4 bis 8)	0,00	0	0	0	0	0	0
10	Auszahlungen für den Erwerb von Grundstücken und Gebäuden	0,00	0	0	0	0	0	0
11	Auszahlungen für Baumaßnahmen	0,00	0	0	0	0	0	0
12	Auszahlungen für den Erwerb von beweglichem Sachvermögen	0,00	-2.000	0	0	-2.000	-2.000	-2.000
13	Auszahlungen für den Erwerb von Finanzvermögen	0,00	0	0	0	0	0	0
14	Auszahlungen für Investitionsförderungsmaßnahmen	0,00	0	0	0	0	0	0
15	Auszahlungen für den Erwerb von immateriellen Vermögensgegenständen	0,00	0	0	0	0	0	0
16	Auszahlungen aus Investitionstätigkeit (Summe aus Nummern 10 bis 15)	0,00	-2.000	0	0	-2.000	-2.000	-2.000
17	Intelligenter veranschlagter Finanzierungsmittelüberschuss/-bedarf aus Investitionstätigkeit (Saldo aus Nummern 9 und 16)	0,00	-2.000	0	0	-2.000	-2.000	-2.000
18	Intelligenter veranschlagter Finanzierungsmittel-Saldo aus Nummern 3 und 17)	-105.641,30	-109.100	-130.800	0	-133.100	-138.600	-143.800

Haushaltsplan 2022 der Gemeinde Bodelshausen

Gemeinde
BodelshausenTeilergebnishaushalt einschließlich Finanzplanung
Produktgruppe 5730 Allgemeine Einrichtungen und Unternehmen - [THH 6]

Gemeinde Bodelshausen

Nr.	Bezeichnung	Ergebnis 2020	Ansatz 2021	Ansatz 2022	Plan 2023	Plan 2024	Plan 2025
1	Steuern und ähnliche Abgaben	0,00	0	0	0	0	0
2	Zuweisungen und Zuwendungen, Umlagen	0,00	0	0	0	0	0
3	Aufgelöste Investitionszuwendungen und -beiträge	0,00	0	1.200	1.200	1.200	0
4	Sonstige Transfererträge	0,00	0	0	0	0	0
5	Entgelte für öffentliche Leistungen oder Einrichtungen	0,00	500	500	500	600	600
6	Sonstige privatrechtliche Leistungsentgelte	13.825,32	18.500	17.500	18.400	19.300	20.200
7	Kostenerstattungen und Kostenumlagen	0,00	0	0	0	0	0
8	Zinsen und ähnliche Erträge	0,00	0	0	0	0	0
9	Aktivierete Eigenleistungen und Bestandveränderungen	0,00	0	0	0	0	0
10	Sonstige ordentliche Erträge	0,00	0	0	0	0	0
11	Anteilige ordentliche Erträge (Summe aus Nummern 1 bis 10)	13.825,32	19.000	19.200	20.100	21.100	20.800
12	Personalaufwendungen	-51.734,19	-51.300	-55.100	-57.800	-60.700	-63.300
13	Versorgungsaufwendungen	0,00	0	0	0	0	0
14	Aufwendungen für Sach- und Dienstleistungen	-66.362,92	-68.600	-84.600	-82.700	-85.700	-88.800
15	Abschreibungen	0,00	-22.200	-23.900	-23.300	-22.900	-22.700
16	Zinsen und ähnliche Aufwendungen	0,00	0	0	0	0	0
17	Transferaufwendungen	0,00	0	0	0	0	0
18	Sonstige ordentliche Aufwendungen	-2.049,11	-4.100	-3.700	-3.900	-4.100	-4.300
19	Anteilige ordentliche Aufwendungen (Summe aus Nummern 12 bis 18)	-120.146,22	-146.200	-167.300	-167.700	-173.400	-179.100
20	Anteiliges veranschlagtes ordentliches Ergebnis (Summe aus Nummern 11 und 19)	-106.320,90	-127.200	-148.100	-147.600	-152.300	-158.300
21	Erträge aus internen Leistungen	28.736,55	26.700	32.600	34.200	35.900	37.500
22	Aufwendungen für interne Leistungen	-4.912,06	-7.600	-7.200	-7.600	-7.900	-8.300
23	kalkulatorische Kosten	0,00	0	0	0	0	0
24	Veranschlagtes kalkulatorisches Ergebnis (Saldo aus Nummern 21 bis 23)	23.824,49	19.100	25.400	26.600	28.000	29.200
25	Veranschlagter Nettoressourcenbedarf/-überschuss (Summe aus Nummer 20 und 24)	-82.496,41	-108.100	-122.700	-121.000	-124.300	-129.100

Erläuterungen

FORUM

Haushaltsplan 2022 der Gemeinde Bodelshausen

Gemeinde
BodelshausenTeilfinanzhaushalt einschließlich Finanzplanung
Produktgruppe 5730 Allgemeine Einrichtungen und Unternehmen - [THH 6]

Gemeinde Bodelshausen

Nr.	Bezeichnung	Ergebnis 2020	Ansatz 2021	Ansatz 2022	VE	Plan 2023	Plan 2024	Plan 2025
1	Summe der Einzahlungen aus laufender Verwaltungstätigkeit (ohne außerordentliche zahlungswirksame Erträge aus Vermögensveräußerung)	14.044,34	19.000	18.000	0	18.900	19.900	20.800
2	Summe der Auszahlungen aus laufender Verwaltungstätigkeit	-117.997,00	-124.000	-143.400	0	-144.400	-150.500	-156.400
3	Intelligenter Zahlungsmittelüberschuss/-bedarf des Ergebnishaushalts (Saldo aus Nummern 1 und 2)	-103.952,66	-105.000	-125.400	0	-125.500	-130.600	-135.600
4	Einzahlungen aus Investitionszuwendungen	0,00	0	0	0	0	0	0
5	Einzahlungen aus Investitionsbeiträgen und ähnlichen Entgelten für Investitionstätigkeit	0,00	0	0	0	0	0	0
6	Einzahlungen aus der Veräußerung von Sachvermögen	0,00	0	0	0	0	0	0
7	Einzahlungen aus der Veräußerung von Finanzvermögen	0,00	0	0	0	0	0	0
8	Einzahlungen für sonstige Investitionstätigkeit	0,00	0	0	0	0	0	0
9	Einzahlungen aus Investitionstätigkeit (Summe aus Nummern 4 bis 8)	0,00	0	0	0	0	0	0
10	Auszahlungen für den Erwerb von Grundstücken und Gebäuden	0,00	0	0	0	0	0	0
11	Auszahlungen für Baumaßnahmen	0,00	0	0	0	0	0	0
12	Auszahlungen für den Erwerb von beweglichem Sachvermögen	0,00	-2.000	0	0	-2.000	-2.000	-2.000
13	Auszahlungen für den Erwerb von Finanzvermögen	0,00	0	0	0	0	0	0
14	Auszahlungen für Investitionsförderungsmaßnahmen	0,00	0	0	0	0	0	0
15	Auszahlungen für den Erwerb von immateriellen Vermögensgegenständen	0,00	0	0	0	0	0	0
16	Auszahlungen aus Investitionstätigkeit (Summe aus Nummern 10 bis 15)	0,00	-2.000	0	0	-2.000	-2.000	-2.000
17	Intelligenter veranschlagter Finanzierungsmittelüberschuss/-bedarf aus Investitionstätigkeit (Saldo aus Nummern 9 und 16)	0,00	-2.000	0	0	-2.000	-2.000	-2.000
18	Intelligenter veranschlagter Finanzierungsmittel-Saldo aus Nummern 3 und 17)	-103.952,66	-107.000	-125.400	0	-127.500	-132.600	-137.600

Haushaltsplan 2022 der Gemeinde Bodelshausen

Gemeinde
Bodelshausen
Einzeldarstellung der Investitionsmaßnahmen
Produktgruppe 5730 Allgemeine Einrichtungen und Unternehmen - [THH 6]

Gemeinde Bodelshausen

Investition I-5730-001 Forum

Nr.	Investitionsmaßnahmen Einzahlungs- und Auszahlungsarten	Gesamtang. z. Maßnahme -nachrichtl.-	Bisher finanziert	Ermächtigungs- über- tragungen aus Vorvorj.	Ergebnis 2020	Ansatz 2021	Ansatz 2022	VE	Plan 2023	Plan 2024 Plan 2025
9	Auszahlungen für den Erwerb von beweglichem Sachvermögen	-8.000	0,00	0	0,00	-2.000	0	0	-2.000	-2.000 -2.000
13	Summe der Auszahlungen aus Investitionstätigkeit (Summe aus Nummern 7 bis 12)	-8.000	0,00	0	0,00	-2.000	0	0	-2.000	-2.000 -2.000
14	Saldo aus Investitionstätigkeit (Saldo aus Nummern 6 und 13)	-8.000	0,00	0	0,00	-2.000	0	0	-2.000	-2.000 -2.000
16	Gesamtkosten der Maßnahme (Summe aus Nummern 13 und 15)	-8.000	0,00	0	0,00	-2.000	0	0	-2.000	-2.000 -2.000

Haushaltsplan 2022 der Gemeinde Bodelshausen

Gemeinde
BodelshausenTeilergebnishaushalt einschließlich Finanzplanung
Kostenstelle 573000 Allgemeine Einrichtungen und Unternehmen

Gemeinde Bodelshausen

Nr.	Bezeichnung	Ergebnis 2020	Ansatz 2021	Ansatz 2022	Plan 2023	Plan 2024	Plan 2025
1	Steuern und ähnliche Abgaben	0,00	0	0	0	0	0
2	Zuweisungen und Zuwendungen, Umlagen	0,00	0	0	0	0	0
3	Aufgelöste Investitionszuwendungen und -beiträge	0,00	0	1.200	1.200	1.200	0
4	Sonstige Transfererträge	0,00	0	0	0	0	0
5	Entgelte für öffentliche Leistungen oder Einrichtungen	0,00	500	500	500	600	600
6	Sonstige privatrechtliche Leistungsentgelte	13.825,32	18.500	17.500	18.400	19.300	20.200
7	Kostenerstattungen und Kostenumlagen	0,00	0	0	0	0	0
8	Zinsen und ähnliche Erträge	0,00	0	0	0	0	0
9	Aktivierete Eigenleistungen und Bestandveränderungen	0,00	0	0	0	0	0
10	Sonstige ordentliche Erträge	0,00	0	0	0	0	0
11	Anteilige ordentliche Erträge (Summe aus Nummern 1 bis 10)	13.825,32	19.000	19.200	20.100	21.100	20.800
12	Personalaufwendungen	-51.734,19	-51.300	-55.100	-57.800	-60.700	-63.300
13	Versorgungsaufwendungen	0,00	0	0	0	0	0
14	Aufwendungen für Sach- und Dienstleistungen	-66.197,74	-68.600	-84.600	-82.700	-85.700	-88.800
15	Abschreibungen	0,00	-22.200	-23.900	-23.300	-22.900	-22.700
16	Zinsen und ähnliche Aufwendungen	0,00	0	0	0	0	0
17	Transferaufwendungen	0,00	0	0	0	0	0
18	Sonstige ordentliche Aufwendungen	-2.049,11	-4.100	-3.700	-3.900	-4.100	-4.300
19	Anteilige ordentliche Aufwendungen (Summe aus Nummern 12 bis 18)	-119.981,04	-146.200	-167.300	-167.700	-173.400	-179.100
20	Anteiliges veranschlagtes ordentliches Ergebnis (Summe aus Nummern 11 und 19)	-106.155,72	-127.200	-148.100	-147.600	-152.300	-158.300
21	Erträge aus internen Leistungen	28.736,55	26.700	32.600	34.200	35.900	37.500
22	Aufwendungen für interne Leistungen	-4.912,06	-7.600	-7.200	-7.600	-7.900	-8.300
23	kalkulatorische Kosten	0,00	0	0	0	0	0
24	Veranschlagtes kalkulatorisches Ergebnis (Saldo aus Nummern 21 bis 23)	23.824,49	19.100	25.400	26.600	28.000	29.200
25	Veranschlagter Nettoressourcenbedarf/-überschuss (Summe aus Nummer 20 und 24)	-82.331,23	-108.100	-122.700	-121.000	-124.300	-129.100

Haushaltsplan 2022 der Gemeinde Bodelshausen

Gemeinde
BodelshausenTeilfinanzhaushalt einschließlich Finanzplanung
Kostenstelle 573000 Allgemeine Einrichtungen und Unternehmen

Gemeinde Bodelshausen

Nr.	Bezeichnung	Ergebnis 2020	Ansatz 2021	Ansatz 2022	VE	Plan 2023	Plan 2024	Plan 2025
1	Summe der Einzahlungen aus laufender Verwaltungstätigkeit (ohne außerordentliche zahlungswirksame Erträge aus Vermögensveräußerung)	14.044,34	19.000	18.000	0	18.900	19.900	20.800
2	Summe der Auszahlungen aus laufender Verwaltungstätigkeit	-117.831,82	-124.000	-143.400	0	-144.400	-150.500	-156.400
3	Intelligenter Zahlungsmittelüberschuss/-bedarf des Ergebnishaushalts (Saldo aus Nummern 1 und 2)	-103.787,48	-105.000	-125.400	0	-125.500	-130.600	-135.600
4	Einzahlungen aus Investitionszuwendungen	0,00	0	0	0	0	0	0
5	Einzahlungen aus Investitionsbeiträgen und ähnlichen Entgelten für Investitionstätigkeit	0,00	0	0	0	0	0	0
6	Einzahlungen aus der Veräußerung von Sachvermögen	0,00	0	0	0	0	0	0
7	Einzahlungen aus der Veräußerung von Finanzvermögen	0,00	0	0	0	0	0	0
8	Einzahlungen für sonstige Investitionstätigkeit	0,00	0	0	0	0	0	0
9	Einzahlungen aus Investitionstätigkeit (Summe aus Nummern 4 bis 8)	0,00	0	0	0	0	0	0
10	Auszahlungen für den Erwerb von Grundstücken und Gebäuden	0,00	0	0	0	0	0	0
11	Auszahlungen für Baumaßnahmen	0,00	0	0	0	0	0	0
12	Auszahlungen für den Erwerb von beweglichem Sachvermögen	0,00	-2.000	0	0	-2.000	-2.000	-2.000
13	Auszahlungen für den Erwerb von Finanzvermögen	0,00	0	0	0	0	0	0
14	Auszahlungen für Investitionsförderungsmaßnahmen	0,00	0	0	0	0	0	0
15	Auszahlungen für den Erwerb von immateriellen Vermögensgegenständen	0,00	0	0	0	0	0	0
16	Auszahlungen aus Investitionstätigkeit (Summe aus Nummern 10 bis 15)	0,00	-2.000	0	0	-2.000	-2.000	-2.000
17	Intelligenter veranschlagter Finanzierungsmittelüberschuss/-bedarf aus Investitionstätigkeit (Saldo aus Nummern 9 und 16)	0,00	-2.000	0	0	-2.000	-2.000	-2.000
18	Intelligenter veranschlagter Finanzierungsmittel-Saldo aus Nummern 3 und 17)	-103.787,48	-107.000	-125.400	0	-127.500	-132.600	-137.600

Haushaltsplan 2022 der Gemeinde Bodelshausen

 Gemeinde Bodelshausen		Produktbeschreibung Produktgruppe 5750 Tourismus - [THH 6]
Gemeinde Bodelshausen		
Produktbereich	57	Wirtschaft und Tourismus
Produktgruppe	5750	Tourismus - [THH 6]
Kurzbeschreibung	Maßnahmen, Einrichtungen und Projekte zur Tourismusförderung soweit nicht unter Kultur (28.10) oder Sport (42.10) abgebildet	
Allgemeine Ziele	Steigerung der Anzahl der Gäste, der Übernachtungen, des Besuchs und der Nutzung von Infrastruktureinrichtungen und Angeboten Schaffung einer hohen Publikumsbindung Steigerung der örtlichen Attraktivität für Einheimische und Gäste	

Haushaltsplan 2022 der Gemeinde Bodelshausen

Gemeinde
BodelshausenTeilergebnishaushalt einschließlich Finanzplanung
Produktgruppe 5750 Tourismus - [THH 6]

Gemeinde Bodelshausen

Nr.	Bezeichnung	Ergebnis 2020	Ansatz 2021	Ansatz 2022	Plan 2023	Plan 2024	Plan 2025
1	Steuern und ähnliche Abgaben	0,00	0	0	0	0	0
2	Zuweisungen und Zuwendungen, Umlagen	0,00	0	0	0	0	0
3	Aufgelöste Investitionszuwendungen und -beiträge	0,00	0	0	0	0	0
4	Sonstige Transfererträge	0,00	0	0	0	0	0
5	Entgelte für öffentliche Leistungen oder Einrichtungen	0,00	0	0	0	0	0
6	Sonstige privatrechtliche Leistungsentgelte	0,00	1.000	500	500	600	600
7	Kostenerstattungen und Kostenumlagen	0,00	0	0	0	0	0
8	Zinsen und ähnliche Erträge	0,00	0	0	0	0	0
9	Aktivierete Eigenleistungen und Bestandveränderungen	0,00	0	0	0	0	0
10	Sonstige ordentliche Erträge	0,00	0	0	0	0	0
11	Anteilige ordentliche Erträge (Summe aus Nummern 1 bis 10)	0,00	1.000	500	500	600	600
12	Personalaufwendungen	0,00	0	0	0	0	0
13	Versorgungsaufwendungen	0,00	0	0	0	0	0
14	Aufwendungen für Sach- und Dienstleistungen	-458,00	-1.500	-4.500	-4.700	-5.000	-5.200
15	Abschreibungen	0,00	0	0	0	0	0
16	Zinsen und ähnliche Aufwendungen	0,00	0	0	0	0	0
17	Transferaufwendungen	0,00	0	0	0	0	0
18	Sonstige ordentliche Aufwendungen	-1.230,64	-1.600	-1.400	-1.400	-1.600	-1.600
19	Anteilige ordentliche Aufwendungen (Summe aus Nummern 12 bis 18)	-1.688,64	-3.100	-5.900	-6.100	-6.600	-6.800
20	Anteiliges veranschlagtes ordentliches Ergebnis (Summe aus Nummern 11 und 19)	-1.688,64	-2.100	-5.400	-5.600	-6.000	-6.200
21	Erträge aus internen Leistungen	0,00	0	0	0	0	0
22	Aufwendungen für interne Leistungen	-1.619,45	-500	-500	-500	-600	-600
23	kalkulatorische Kosten	0,00	0	0	0	0	0
24	Veranschlagtes kalkulatorisches Ergebnis (Saldo aus Nummern 21 bis 23)	-1.619,45	-500	-500	-500	-600	-600
25	Veranschlagter Nettoressourcenbedarf/-überschuss (Summe aus Nummer 20 und 24)	-3.308,09	-2.600	-5.900	-6.100	-6.600	-6.800

Erläuterungen

Position 14

Innerörtliche Beschilderung

Haushaltsplan 2022 der Gemeinde Bodelshausen

Gemeinde
BodelshausenTeilfinanzhaushalt einschließlich Finanzplanung
Produktgruppe 5750 Tourismus - [THH 6]

Gemeinde Bodelshausen

Nr.	Bezeichnung	Ergebnis 2020	Ansatz 2021	Ansatz 2022	VE	Plan 2023	Plan 2024	Plan 2025
1	Summe der Einzahlungen aus laufender Verwaltungstätigkeit (ohne außerordentliche zahlungswirksame Erträge aus Vermögensveräußerung)	0,00	1.000	500	0	500	600	600
2	Summe der Auszahlungen aus laufender Verwaltungstätigkeit	-1.688,64	-3.100	-5.900	0	-6.100	-6.600	-6.800
3	Anteiliger Zahlungsmittelüberschuss/-bedarf des Ergebnishaushalts (Saldo aus Nummern 1 und 2)	-1.688,64	-2.100	-5.400	0	-5.600	-6.000	-6.200
4	Einzahlungen aus Investitionszuwendungen	0,00	0	0	0	0	0	0
5	Einzahlungen aus Investitionsbeiträgen und ähnlichen Entgelten für Investitionstätigkeit	0,00	0	0	0	0	0	0
6	Einzahlungen aus der Veräußerung von Sachvermögen	0,00	0	0	0	0	0	0
7	Einzahlungen aus der Veräußerung von Finanzvermögen	0,00	0	0	0	0	0	0
8	Einzahlungen für sonstige Investitionstätigkeit	0,00	0	0	0	0	0	0
9	Einzahlungen aus Investitionstätigkeit (Summe aus Nummern 4 bis 8)	0,00	0	0	0	0	0	0
10	Auszahlungen für den Erwerb von Grundstücken und Gebäuden	0,00	0	0	0	0	0	0
11	Auszahlungen für Baumaßnahmen	0,00	0	0	0	0	0	0
12	Auszahlungen für den Erwerb von beweglichem Sachvermögen	0,00	0	0	0	0	0	0
13	Auszahlungen für den Erwerb von Finanzvermögen	0,00	0	0	0	0	0	0
14	Auszahlungen für Investitionsförderungsmaßnahmen	0,00	0	0	0	0	0	0
15	Auszahlungen für den Erwerb von immateriellen Vermögensgegenständen	0,00	0	0	0	0	0	0
16	Auszahlungen aus Investitionstätigkeit (Summe aus Nummern 10 bis 15)	0,00	0	0	0	0	0	0
17	Anteiliger veranschlagter Finanzierungsmittelüberschuss/-bedarf aus Investitionstätigkeit (Saldo aus Numern 9 und 16)	0,00	0	0	0	0	0	0
18	Anteiliger veranschlagter Finanzierungsmittel-Saldo aus Nummern 3 und 17)	-1.688,64	-2.100	-5.400	0	-5.600	-6.000	-6.200

Haushaltsplan 2022 der Gemeinde Bodelshausen

Gemeinde
BodelshausenTeilergebnishaushalt einschließlich Finanzplanung
Teilhaushalt 7 Allgemeine Finanzwirtschaft

Gemeinde Bodelshausen

Nr.	Bezeichnung	Ergebnis 2020	Ansatz 2021	Ansatz 2022	Plan 2023	Plan 2024	Plan 2025
1	Steuern und ähnliche Abgaben	7.971.812,91	8.075.700	10.666.000	10.889.000	11.126.500	11.339.500
2	Zuweisungen und Zuwendungen, Umlagen	912.928,78	2.090.000	2.710.000	1.663.000	1.130.000	1.313.000
3	Aufgelöste Investitionszuwendungen und -beiträge	0,00	0	0	0	0	0
4	Sonstige Transfererträge	0,00	0	0	0	0	0
5	Entgelte für öffentliche Leistungen oder Einrichtungen	0,00	0	0	0	0	0
6	Sonstige privatrechtliche Leistungsentgelte	0,00	0	0	0	0	0
7	Kostenerstattungen und Kostenumlagen	0,00	0	0	0	0	0
8	Zinsen und ähnliche Erträge	246,98	20.000	20.000	20.000	20.000	20.000
9	Aktiviert Eigenleistungen und Bestandveränderungen	0,00	0	0	0	0	0
10	Sonstige ordentliche Erträge	0,00	0	0	0	0	0
11	Anteilige ordentliche Erträge (Summe aus Nummern 1 bis 10)	8.884.988,67	10.185.700	13.396.000	12.572.000	12.276.500	12.672.500
12	Personalaufwendungen	0,00	0	0	0	0	0
13	Versorgungsaufwendungen	0,00	0	0	0	0	0
14	Aufwendungen für Sach- und Dienstleistungen	0,00	0	0	0	0	0
15	Abschreibungen	-251,14	0	0	0	0	0
16	Zinsen und ähnliche Aufwendungen	-23.860,53	-193.000	-155.000	-205.000	-225.000	-255.000
17	Transferaufwendungen	-4.837.256,89	-4.520.000	-3.763.000	-5.371.000	-6.039.000	-5.664.000
18	Sonstige ordentliche Aufwendungen	-11.711,75	-50.000	-50.000	-50.000	-50.000	-50.000
19	Anteilige ordentliche Aufwendungen (Summe aus Nummern 12 bis 18)	-4.873.080,31	-4.763.000	-3.968.000	-5.626.000	-6.314.000	-5.969.000
20	Anteiliges veranschlagtes ordentliches Ergebnis (Summe aus Nummern 11 und 19)	4.011.908,36	5.422.700	9.428.000	6.946.000	5.962.500	6.703.500
21	Erträge aus internen Leistungen	0,00	0	0	0	0	0
22	Aufwendungen für interne Leistungen	0,00	0	0	0	0	0
23	kalkulatorische Kosten	0,00	0	0	0	0	0
24	Veranschlagtes kalkulatorisches Ergebnis (Saldo aus Nummern 21 bis 23)	0,00	0	0	0	0	0
25	Veranschlagter Nettoressourcenbedarf/-überschuss (Summe aus Nummer 20 und 24)	4.011.908,36	5.422.700	9.428.000	6.946.000	5.962.500	6.703.500

Haushaltsplan 2022 der Gemeinde Bodelshausen

Gemeinde
BodelshausenTeilfinanzhaushalt einschließlich Finanzplanung
Teilhaushalt 7 Allgemeine Finanzwirtschaft

Gemeinde Bodelshausen

Nr.	Bezeichnung	Ergebnis 2020	Ansatz 2021	Ansatz 2022	VE	Plan 2023	Plan 2024	Plan 2025
1	Summe der Einzahlungen aus laufender Verwaltungstätigkeit (ohne außerordentliche zahlungswirksame Erträge aus Vermögensveräußerung)	8.691.442,46	10.185.700	13.396.000	0	12.572.000	12.276.500	12.672.500
2	Summe der Auszahlungen aus laufender Verwaltungstätigkeit	-4.888.947,88	-4.713.000	-3.918.000	0	-5.576.000	-6.264.000	-5.919.000
3	Intelligenter Zahlungsmittelüberschuss/-bedarf des Ergebnishaushalts (Saldo aus Nummern 1 und 2)	3.802.494,58	5.472.700	9.478.000	0	6.996.000	6.012.500	6.753.500
4	Einzahlungen aus Investitionszuwendungen	0,00	0	0	0	0	0	0
5	Einzahlungen aus Investitionsbeiträgen und ähnlichen Entgelten für Investitionstätigkeit	0,00	0	0	0	0	0	0
6	Einzahlungen aus der Veräußerung von Sachvermögen	0,00	0	0	0	0	0	0
7	Einzahlungen aus der Veräußerung von Finanzvermögen	0,00	0	0	0	0	0	0
8	Einzahlungen für sonstige Investitionstätigkeit	0,00	0	0	0	0	0	0
9	Einzahlungen aus Investitionstätigkeit (Summe aus Nummern 4 bis 8)	0,00	0	0	0	0	0	0
10	Auszahlungen für den Erwerb von Grundstücken und Gebäuden	0,00	0	0	0	0	0	0
11	Auszahlungen für Baumaßnahmen	0,00	0	0	0	0	0	0
12	Auszahlungen für den Erwerb von beweglichem Sachvermögen	0,00	0	0	0	0	0	0
13	Auszahlungen für den Erwerb von Finanzvermögen	0,00	0	0	0	0	0	0
14	Auszahlungen für Investitionsförderungsmaßnahmen	0,00	0	0	0	0	0	0
15	Auszahlungen für den Erwerb von immateriellen Vermögensgegenständen	0,00	0	0	0	0	0	0
16	Auszahlungen aus Investitionstätigkeit (Summe aus Nummern 10 bis 15)	0,00	0	0	0	0	0	0
17	Intelligenter veranschlagter Finanzierungsmittelüberschuss/-bedarf aus Investitionstätigkeit (Saldo aus Nummern 9 und 16)	0,00	0	0	0	0	0	0
18	Intelligenter veranschlagter Finanzierungsmittel-Saldo aus Nummern 3 und 17)	3.802.494,58	5.472.700	9.478.000	0	6.996.000	6.012.500	6.753.500

Haushaltsplan 2022 der Gemeinde Bodelshausen

Gemeinde
BodelshausenTeilergebnishaushalt einschließlich Finanzplanung
Produktbereich 61 Allgemeine Finanzwirtschaft

Gemeinde Bodelshausen

Nr.	Bezeichnung	Ergebnis 2020	Ansatz 2021	Ansatz 2022	Plan 2023	Plan 2024	Plan 2025
1	Steuern und ähnliche Abgaben	7.971.812,91	8.075.700	10.666.000	10.889.000	11.126.500	11.339.500
2	Zuweisungen und Zuwendungen, Umlagen	912.928,78	2.090.000	2.710.000	1.663.000	1.130.000	1.313.000
3	Aufgelöste Investitionszuwendungen und -beiträge	0,00	0	0	0	0	0
4	Sonstige Transfererträge	0,00	0	0	0	0	0
5	Entgelte für öffentliche Leistungen oder Einrichtungen	0,00	0	0	0	0	0
6	Sonstige privatrechtliche Leistungsentgelte	0,00	0	0	0	0	0
7	Kostenerstattungen und Kostenumlagen	0,00	0	0	0	0	0
8	Zinsen und ähnliche Erträge	246,98	20.000	20.000	20.000	20.000	20.000
9	Aktivierete Eigenleistungen und Bestandveränderungen	0,00	0	0	0	0	0
10	Sonstige ordentliche Erträge	0,00	0	0	0	0	0
11	Anteilige ordentliche Erträge (Summe aus Nummern 1 bis 10)	8.884.988,67	10.185.700	13.396.000	12.572.000	12.276.500	12.672.500
12	Personalaufwendungen	0,00	0	0	0	0	0
13	Versorgungsaufwendungen	0,00	0	0	0	0	0
14	Aufwendungen für Sach- und Dienstleistungen	0,00	0	0	0	0	0
15	Abschreibungen	-251,14	0	0	0	0	0
16	Zinsen und ähnliche Aufwendungen	-23.860,53	-193.000	-155.000	-205.000	-225.000	-255.000
17	Transferaufwendungen	-4.837.256,89	-4.520.000	-3.763.000	-5.371.000	-6.039.000	-5.664.000
18	Sonstige ordentliche Aufwendungen	-11.711,75	-50.000	-50.000	-50.000	-50.000	-50.000
19	Anteilige ordentliche Aufwendungen (Summe aus Nummern 12 bis 18)	-4.873.080,31	-4.763.000	-3.968.000	-5.626.000	-6.314.000	-5.969.000
20	Anteiliges veranschlagtes ordentliches Ergebnis (Summe aus Nummern 11 und 19)	4.011.908,36	5.422.700	9.428.000	6.946.000	5.962.500	6.703.500
21	Erträge aus internen Leistungen	0,00	0	0	0	0	0
22	Aufwendungen für interne Leistungen	0,00	0	0	0	0	0
23	kalkulatorische Kosten	0,00	0	0	0	0	0
24	Veranschlagtes kalkulatorisches Ergebnis (Saldo aus Nummern 21 bis 23)	0,00	0	0	0	0	0
25	Veranschlagter Nettoressourcenbedarf/-überschuss (Summe aus Nummer 20 und 24)	4.011.908,36	5.422.700	9.428.000	6.946.000	5.962.500	6.703.500


Haushaltsplan 2022 der Gemeinde Bodelshausen

Gemeinde
BodelshausenTeilfinanzhaushalt einschließlich Finanzplanung
Produktbereich 61 Allgemeine Finanzwirtschaft

Gemeinde Bodelshausen

Nr.	Bezeichnung	Ergebnis 2020	Ansatz 2021	Ansatz 2022	VE	Plan 2023	Plan 2024	Plan 2025
1	Summe der Einzahlungen aus laufender Verwaltungstätigkeit (ohne außerordentliche zahlungswirksame Erträge aus Vermögensveräußerung)	8.691.442,46	10.185.700	13.396.000	0	12.572.000	12.276.500	12.672.500
2	Summe der Auszahlungen aus laufender Verwaltungstätigkeit	-4.888.947,88	-4.713.000	-3.918.000	0	-5.576.000	-6.264.000	-5.919.000
3	Anteiliger Zahlungsmittelüberschuss/-bedarf des Ergebnishaushalts (Saldo aus Nummern 1 und 2)	3.802.494,58	5.472.700	9.478.000	0	6.996.000	6.012.500	6.753.500
4	Einzahlungen aus Investitionszuwendungen	0,00	0	0	0	0	0	0
5	Einzahlungen aus Investitionsbeiträgen und ähnlichen Entgelten für Investitionstätigkeit	0,00	0	0	0	0	0	0
6	Einzahlungen aus der Veräußerung von Sachvermögen	0,00	0	0	0	0	0	0
7	Einzahlungen aus der Veräußerung von Finanzvermögen	0,00	0	0	0	0	0	0
8	Einzahlungen für sonstige Investitionstätigkeit	0,00	0	0	0	0	0	0
9	Einzahlungen aus Investitionstätigkeit (Summe aus Nummern 4 bis 8)	0,00	0	0	0	0	0	0
10	Auszahlungen für den Erwerb von Grundstücken und Gebäuden	0,00	0	0	0	0	0	0
11	Auszahlungen für Baumaßnahmen	0,00	0	0	0	0	0	0
12	Auszahlungen für den Erwerb von beweglichem Sachvermögen	0,00	0	0	0	0	0	0
13	Auszahlungen für den Erwerb von Finanzvermögen	0,00	0	0	0	0	0	0
14	Auszahlungen für Investitionsförderungsmaßnahmen	0,00	0	0	0	0	0	0
15	Auszahlungen für den Erwerb von immateriellen Vermögensgegenständen	0,00	0	0	0	0	0	0
16	Auszahlungen aus Investitionstätigkeit (Summe aus Nummern 10 bis 15)	0,00	0	0	0	0	0	0
17	Anteiliger veranschlagter Finanzierungsmittelüberschuss/-bedarf aus Investitionstätigkeit (Saldo aus Numern 9 und 16)	0,00	0	0	0	0	0	0
18	Anteiliger veranschlagter Finanzierungsmittel-(Saldo aus Nummern 3 und 17)	3.802.494,58	5.472.700	9.478.000	0	6.996.000	6.012.500	6.753.500

Haushaltsplan 2022 der Gemeinde Bodelshausen

	Gemeinde Bodelshausen	Produktbeschreibung Produktgruppe 6110 Steuern, allgemeine Zuweisungen, allg. Umlagen - [THH 7]	
Gemeinde Bodelshausen			
Produktbereich	61	Allgemeine Finanzwirtschaft	
Produktgruppe	6110	Steuern, allgemeine Zuweisungen, allg. Umlagen - [THH 7]	
Kurzbeschreibung	<p>Gemeindesteuern, Steueranteile, Steuerbeteiligungen und ähnliches; Allgemeine Zuweisungen wie Schlüsselzuweisungen, Finanzzuweisungen, Bedarfszuweisungen; Allgemeine Umlagen, z. B. Kreisumlage, allgemeine Umlage an den Kommunalverband für Jugend und Soziales, Finanzausgleichsumlage, allgemeine Verbandsumlage an den Verband Region Stuttgart; Investitionspauschale, Investitionsschlüsselzuweisungen, pauschale Zuweisungen für Investitionen</p>		

Haushaltsplan 2022 der Gemeinde Bodelshausen

Gemeinde
BodelshausenTeilergebnishaushalt einschließlich Finanzplanung
Produktgruppe 6110 Steuern, allgemeine Zuweisungen, allg. Umlagen - [THH 7]

Gemeinde Bodelshausen

Nr.	Bezeichnung	Ergebnis 2020	Ansatz 2021	Ansatz 2022	Plan 2023	Plan 2024	Plan 2025
1	Steuern und ähnliche Abgaben	7.971.812,91	8.075.700	10.666.000	10.889.000	11.126.500	11.339.500
2	Zuweisungen und Zuwendungen, Umlagen	912.928,78	2.090.000	2.710.000	1.663.000	1.130.000	1.313.000
3	Aufgelöste Investitionszuwendungen und -beiträge	0,00	0	0	0	0	0
4	Sonstige Transfererträge	0,00	0	0	0	0	0
5	Entgelte für öffentliche Leistungen oder Einrichtungen	0,00	0	0	0	0	0
6	Sonstige privatrechtliche Leistungsentgelte	0,00	0	0	0	0	0
7	Kostenerstattungen und Kostenumlagen	0,00	0	0	0	0	0
8	Zinsen und ähnliche Erträge	0,00	0	0	0	0	0
9	Aktivierete Eigenleistungen und Bestandveränderungen	0,00	0	0	0	0	0
10	Sonstige ordentliche Erträge	0,00	0	0	0	0	0
11	Anteilige ordentliche Erträge (Summe aus Nummern 1 bis 10)	8.884.741,69	10.165.700	13.376.000	12.552.000	12.256.500	12.652.500
12	Personalaufwendungen	0,00	0	0	0	0	0
13	Versorgungsaufwendungen	0,00	0	0	0	0	0
14	Aufwendungen für Sach- und Dienstleistungen	0,00	0	0	0	0	0
15	Abschreibungen	-251,14	0	0	0	0	0
16	Zinsen und ähnliche Aufwendungen	0,00	0	0	0	0	0
17	Transferaufwendungen	-4.837.256,89	-4.520.000	-3.763.000	-5.371.000	-6.039.000	-5.664.000
18	Sonstige ordentliche Aufwendungen	-11.711,75	0	0	0	0	0
19	Anteilige ordentliche Aufwendungen (Summe aus Nummern 12 bis 18)	-4.849.219,78	-4.520.000	-3.763.000	-5.371.000	-6.039.000	-5.664.000
20	Anteiliges veranschlagtes ordentliches Ergebnis (Summe aus Nummern 11 und 19)	4.035.521,91	5.645.700	9.613.000	7.181.000	6.217.500	6.988.500
21	Erträge aus internen Leistungen	0,00	0	0	0	0	0
22	Aufwendungen für interne Leistungen	0,00	0	0	0	0	0
23	kalkulatorische Kosten	0,00	0	0	0	0	0
24	Veranschlagtes kalkulatorisches Ergebnis (Saldo aus Nummern 21 bis 23)	0,00	0	0	0	0	0
25	Veranschlagter Nettoressourcenbedarf/-überschuss (Summe aus Nummer 20 und 24)	4.035.521,91	5.645.700	9.613.000	7.181.000	6.217.500	6.988.500


Haushaltsplan 2022 der Gemeinde Bodelshausen

Gemeinde
BodelshausenTeilfinanzhaushalt einschließlich Finanzplanung
Produktgruppe 6110 Steuern, allgemeine Zuweisungen, allg. Umlagen - [THH 7]

Gemeinde Bodelshausen

Nr.	Bezeichnung	Ergebnis 2020	Ansatz 2021	Ansatz 2022	VE	Plan 2023	Plan 2024	Plan 2025
1	Summe der Einzahlungen aus laufender Verwaltungstätigkeit (ohne außerordentliche zahlungswirksame Erträge aus Vermögensveräußerung)	8.691.216,48	10.165.700	13.376.000	0	12.552.000	12.256.500	12.652.500
2	Summe der Auszahlungen aus laufender Verwaltungstätigkeit	-4.865.087,35	-4.520.000	-3.763.000	0	-5.371.000	-6.039.000	-5.664.000
3	Anteiliger Zahlungsmittelüberschuss/-bedarf des Ergebnishaushalts (Saldo aus Nummern 1 und 2)	3.826.129,13	5.645.700	9.613.000	0	7.181.000	6.217.500	6.988.500
4	Einzahlungen aus Investitionszuwendungen	0,00	0	0	0	0	0	0
5	Einzahlungen aus Investitionsbeiträgen und ähnlichen Entgelten für Investitionstätigkeit	0,00	0	0	0	0	0	0
6	Einzahlungen aus der Veräußerung von Sachvermögen	0,00	0	0	0	0	0	0
7	Einzahlungen aus der Veräußerung von Finanzvermögen	0,00	0	0	0	0	0	0
8	Einzahlungen für sonstige Investitionstätigkeit	0,00	0	0	0	0	0	0
9	Einzahlungen aus Investitionstätigkeit (Summe aus Nummern 4 bis 8)	0,00	0	0	0	0	0	0
10	Auszahlungen für den Erwerb von Grundstücken und Gebäuden	0,00	0	0	0	0	0	0
11	Auszahlungen für Baumaßnahmen	0,00	0	0	0	0	0	0
12	Auszahlungen für den Erwerb von beweglichem Sachvermögen	0,00	0	0	0	0	0	0
13	Auszahlungen für den Erwerb von Finanzvermögen	0,00	0	0	0	0	0	0
14	Auszahlungen für Investitionsförderungsmaßnahmen	0,00	0	0	0	0	0	0
15	Auszahlungen für den Erwerb von immateriellen Vermögensgegenständen	0,00	0	0	0	0	0	0
16	Auszahlungen aus Investitionstätigkeit (Summe aus Nummern 10 bis 15)	0,00	0	0	0	0	0	0
17	Anteiliger veranschlagter Finanzierungsmittelüberschuss/-bedarf aus Investitionstätigkeit (Saldo aus Numern 9 und 16)	0,00	0	0	0	0	0	0
18	Anteiliger veranschlagter Finanzierungsmittel-(Saldo aus Nummern 3 und 17)	3.826.129,13	5.645.700	9.613.000	0	7.181.000	6.217.500	6.988.500

Haushaltsplan 2022 der Gemeinde Bodelshausen

 Gemeinde Bodelshausen		
Produktbeschreibung Produktgruppe 6120 Sonstige allgemeine Finanzwirtschaft - [THH 7]		
Gemeinde Bodelshausen		
Produktbereich	61	Allgemeine Finanzwirtschaft
Produktgruppe	6120	Sonstige allgemeine Finanzwirtschaft - [THH 7]
Kurzbeschreibung	Zinserträge; Kredite, Kreditbeschaffungskosten; Schuldendienst, von Dritten gewährte Schuldendiensthilfen; Zinsen aus Geldanlagen einschl. Zinsen im Kontokorrentverkehr; Zinsen für Kassenkredite; Globaler Minderaufwand (§ 24 Abs. 1 Satz 2 GemHVO); Deckungsreserve (§ 13 GemHVO)	

Haushaltsplan 2022 der Gemeinde Bodelshausen

Gemeinde
BodelshausenTeilergebnishaushalt einschließlich Finanzplanung
Produktgruppe 6120 Sonstige allgemeine Finanzwirtschaft - [THH 7]

Gemeinde Bodelshausen

Nr.	Bezeichnung	Ergebnis 2020	Ansatz 2021	Ansatz 2022	Plan 2023	Plan 2024	Plan 2025
1	Steuern und ähnliche Abgaben	0,00	0	0	0	0	0
2	Zuweisungen und Zuwendungen, Umlagen	0,00	0	0	0	0	0
3	Aufgelöste Investitionszuwendungen und -beiträge	0,00	0	0	0	0	0
4	Sonstige Transfererträge	0,00	0	0	0	0	0
5	Entgelte für öffentliche Leistungen oder Einrichtungen	0,00	0	0	0	0	0
6	Sonstige privatrechtliche Leistungsentgelte	0,00	0	0	0	0	0
7	Kostenerstattungen und Kostenumlagen	0,00	0	0	0	0	0
8	Zinsen und ähnliche Erträge	246,98	20.000	20.000	20.000	20.000	20.000
9	Aktivierete Eigenleistungen und Bestandveränderungen	0,00	0	0	0	0	0
10	Sonstige ordentliche Erträge	0,00	0	0	0	0	0
11	Anteilige ordentliche Erträge (Summe aus Nummern 1 bis 10)	246,98	20.000	20.000	20.000	20.000	20.000
12	Personalaufwendungen	0,00	0	0	0	0	0
13	Versorgungsaufwendungen	0,00	0	0	0	0	0
14	Aufwendungen für Sach- und Dienstleistungen	0,00	0	0	0	0	0
15	Abschreibungen	0,00	0	0	0	0	0
16	Zinsen und ähnliche Aufwendungen	-23.860,53	-193.000	-155.000	-205.000	-225.000	-255.000
17	Transferaufwendungen	0,00	0	0	0	0	0
18	Sonstige ordentliche Aufwendungen	0,00	-50.000	-50.000	-50.000	-50.000	-50.000
19	Anteilige ordentliche Aufwendungen (Summe aus Nummern 12 bis 18)	-23.860,53	-243.000	-205.000	-255.000	-275.000	-305.000
20	Anteiliges veranschlagtes ordentliches Ergebnis (Summe aus Nummern 11 und 19)	-23.613,55	-223.000	-185.000	-235.000	-255.000	-285.000
21	Erträge aus internen Leistungen	0,00	0	0	0	0	0
22	Aufwendungen für interne Leistungen	0,00	0	0	0	0	0
23	kalkulatorische Kosten	0,00	0	0	0	0	0
24	Veranschlagtes kalkulatorisches Ergebnis (Saldo aus Nummern 21 bis 23)	0,00	0	0	0	0	0
25	Veranschlagter Nettoressourcenbedarf/-überschuss (Summe aus Nummer 20 und 24)	-23.613,55	-223.000	-185.000	-235.000	-255.000	-285.000

Haushaltsplan 2022 der Gemeinde Bodelshausen

Gemeinde
BodelshausenTeilfinanzhaushalt einschließlich Finanzplanung
Produktgruppe 6120 Sonstige allgemeine Finanzwirtschaft - [THH 7]

Gemeinde Bodelshausen


Nr.	Bezeichnung	Ergebnis 2020	Ansatz 2021	Ansatz 2022	VE	Plan 2023	Plan 2024	Plan 2025
1	Summe der Einzahlungen aus laufender Verwaltungstätigkeit (ohne außerordentliche zahlungswirksame Erträge aus Vermögensveräußerung)	225,98	20.000	20.000	0	20.000	20.000	20.000
2	Summe der Auszahlungen aus laufender Verwaltungstätigkeit	-23.860,53	-193.000	-155.000	0	-205.000	-225.000	-255.000
3	Anteilliger Zahlungsmittelüberschuss/-bedarf des Ergebnishaushalts (Saldo aus Nummern 1 und 2)	-23.634,55	-173.000	-135.000	0	-185.000	-205.000	-235.000
4	Einzahlungen aus Investitionszuwendungen	0,00	0	0	0	0	0	0
5	Einzahlungen aus Investitionsbeiträgen und ähnlichen Entgelten für Investitionstätigkeit	0,00	0	0	0	0	0	0
6	Einzahlungen aus der Veräußerung von Sachvermögen	0,00	0	0	0	0	0	0
7	Einzahlungen aus der Veräußerung von Finanzvermögen	0,00	0	0	0	0	0	0
8	Einzahlungen für sonstige Investitionstätigkeit	0,00	0	0	0	0	0	0
9	Einzahlungen aus Investitionstätigkeit (Summe aus Nummern 4 bis 8)	0,00	0	0	0	0	0	0
10	Auszahlungen für den Erwerb von Grundstücken und Gebäuden	0,00	0	0	0	0	0	0
11	Auszahlungen für Baumaßnahmen	0,00	0	0	0	0	0	0
12	Auszahlungen für den Erwerb von beweglichem Sachvermögen	0,00	0	0	0	0	0	0
13	Auszahlungen für den Erwerb von Finanzvermögen	0,00	0	0	0	0	0	0
14	Auszahlungen für Investitionsförderungsmaßnahmen	0,00	0	0	0	0	0	0
15	Auszahlungen für den Erwerb von immateriellen Vermögensgegenständen	0,00	0	0	0	0	0	0
16	Auszahlungen aus Investitionstätigkeit (Summe aus Nummern 10 bis 15)	0,00	0	0	0	0	0	0
17	Anteilliger veranschlagter Finanzierungsmittelüberschuss/-bedarf aus Investitionstätigkeit (Saldo aus Numern 9 und 16)	0,00	0	0	0	0	0	0
18	Anteilliger veranschlagter Finanzierungsmittel-(Saldo aus Nummern 3 und 17)	-23.634,55	-173.000	-135.000	0	-185.000	-205.000	-235.000

5. HAUSHALTSQUERSCHNITTE

Haushaltsplan 2022 der Gemeinde Bodelshausen

Gemeinde Bodelshausen		Haushaltsquerschnitt Ergebnishaushalt										
Gemeinde Bodelshausen		Gemeinde Bodelshausen										
Produktbereich	Produktgruppe	Bezeichnung	Erträge aus Nutzungen, Zuwendungen, Umlagen, priv. Leistungsentg., Kostenerstatt., Kostenuml.	Sonstige Erträge	Personalaufwendungen	Aufwendungen für Sach- und Dienstleistungen	Transferaufwendungen	Sonstige Aufwendungen	Erträge aus internen Leistungen	Aufwendungen für interne Leistungen	kalkulatorische Kosten	Nettoressourcenbedarf /-überschuss
11		Innere Verwaltung	478.700	22.000	-2.254.100	-649.900	-9.000	-603.100	1.259.100	-127.200	0	-1.883.500
12		Sicherheit und Ordnung	72.200	1.500	0	-169.800	-6.600	-331.000	600	-43.000	0	-476.100
	12.60	Brandschutz	56.200	0	0	-139.700	-2.500	-311.300	600	-25.500	0	-422.200
21		Schulträgeraufgaben	184.200	0	-243.500	-556.700	0	-200.000	39.900	-34.000	0	-810.100
25		Museen, Archiv, Zoo	0	0	0	-9.300	-300	-500	0	-500	0	-10.600
26		Theater, Konzerte, Musikschulen	11.700	0	0	-14.200	-20.500	-1.100	0	-10.800	0	-34.900
27		Volkshochschulen, Bibliotheken, kulturpädagogische Einrichtungen	7.000	0	-148.700	-48.300	0	-20.600	0	-14.900	0	-225.500
28		Sonstige Kulturpflege	700	0	0	-33.500	0	-400	0	-33.000	0	-66.200
29		Förderung von Kirchengemeinden und sonstigen Religionsgemeinschaften	0	0	0	0	-1.000	0	0	-2.000	0	-3.000
31		Soziale Hilfen	70.900	0	0	-5.500	-500	-100	0	-208.200	0	-143.400
36		Kinder-, Jugend- und Familienhilfe	2.058.100	0	-3.032.200	-674.000	-173.000	-310.200	47.800	-227.000	0	-2.310.500
	36.30	Hilfen für junge Menschen und ihre Familien	89.600	0	-66.400	-15.200	0	-1.100	0	-6.300	0	600
	36.50	Tageseinrichtungen für Kinder und Tagespflege	1.938.200	0	-2.748.900	-607.000	-142.000	-265.500	0	-197.600	0	-2.022.800
41		Gesundheitsdienste	43.000	0	0	-60.000	0	-100	0	0	0	-17.100
42		Sport und Bäder	38.900	0	-50.800	-357.800	-16.200	-194.500	81.100	-95.400	0	-594.700
	42.41	Sportstätten	38.900	0	-50.800	-355.300	-1.500	-194.400	81.100	-34.500	0	-516.500
51		Räumliche Planung und Entwicklung	70.000	0	0	-75.000	0	-170.000	0	-1.000	0	-176.000
52		Bauen und Wohnen	0	1.000	0	0	0	0	0	0	0	1.000
53		Ver- und Entsorgung	123.900	174.500	-7.500	-28.700	0	-179.000	0	-10.300	0	72.900
	53.70	Abfallwirtschaft	13.700	0	-7.500	-26.700	0	-500	0	-10.300	0	-31.300
54		Verkehrsflächen und -anlagen, ÖPNV	394.700	0	0	-402.500	0	-1.001.300	0	-147.000	0	-1.156.100
	54.70	Verkehrsbetriebe/ÖPNV	0	0	0	-8.500	0	-600	0	-14.000	0	-23.100
55		Natur- und Landschaftspflege, Friedhofswesen	262.300	7.000	-2.600	-286.700	0	-292.500	0	-499.100	0	-811.600
	55.30	Friedhofs- und Bestattungswesen	122.800	0	0	-89.000	0	-19.100	0	-155.000	0	-140.300
57		Wirtschaft und Tourismus	19.700	0	-55.100	-89.100	0	-29.000	32.600	-7.700	0	-128.600
61		Allgemeine Finanzwirtschaft	2.710.000	10.686.000	0	0	-3.763.000	-205.000	0	0	0	9.428.000
	61.10	Steuern, allgemeine Zuweisungen, allgemeine Umlagen	2.710.000	10.666.000	0	0	-3.763.000	0	0	0	0	9.613.000
	61.20	Sonstige allgemeine Finanzwirtschaft	0	20.000	0	0	0	-205.000	0	0	0	-185.000
		Summe	6.546.000	10.892.000	-5.794.500	-3.461.000	-3.990.100	-3.538.400	1.461.100	-1.461.100	0	654.000

Haushaltsplan 2022 der Gemeinde Bodelshausen

 Gemeinde Bodelshausen		Haushaltsquerschnitt Finanzhaushalt Gemeinde Bodelshausen									
Teilhaushalt	Bezeichnung	anteiliger Zahlungsmittel- überschuss/- bedarf aus lfd. Verwaltungs- tätigkeit	Einzahlungen aus Investitions- tätigkeit	Auszahlungen aus Investitions- tätigkeit	anteiliger veranschlagter Finanzierungs- mittelüber- schuss- / bedarf	Einzahlungen aus Finanzierungs- tätigkeit	Auszahlungen aus Finanzierungs- tätigkeit	anteiliger veranschlagter Finanzierungs- mittelüber- schuss- / bedarf	Auszahlungen aus Finanzierungs- tätigkeit	Verpflichtungs- ermäch- tigungen	
1	Innere Verwaltung	-2.800.500	300.000	-706.000	-3.206.500	0	0	-3.206.500	0	0	
2	Sicherheit und Ordnung	-209.700	110.000	-31.000	-130.700	0	0	-130.700	0	0	
3	Schulen	-707.300	0	-49.000	-756.300	0	0	-756.300	0	0	
4	Sport, Kultur und Soziales	-2.604.300	10.000	-242.000	-2.836.300	0	0	-2.836.300	0	0	
5	Bauen und Umwelt	-1.008.700	1.218.000	-2.962.000	-2.752.700	0	0	-2.752.700	0	-1.755.000	
6	Wirtschaft und Tourismus	-130.800	0	0	-130.800	0	0	-130.800	0	0	
7	Allgemeine Finanzwirtschaft	9.478.000	0	0	9.478.000	2.352.000	-350.000	11.480.000	0	0	
	Summe	2.016.700	1.638.000	-3.990.000	-335.300	2.352.000	-350.000	1.666.700	-350.000	-1.755.000	

6. ANLAGEN

Stellenplan

Anlage 1

Teil A - Beamte Gemeindeverwaltung (01)

Laufbahngruppe und Amtsbezeichnung	Besoldungs- gruppe	Zahl der Stellen 2022				Zahl der Stellen 2021	Zahl der tats. bes. Stellen 30.06.21	Nachrichtlich Vermerke, Erläuterungen
		Insgesamt	mit Zulage	Sonder- schlüssel	Leer- stellen			
1	2	3	4	5	6	7	8	9
I. Gemeindeverwaltung - ohne Sondervermögen mit Sonderrechnungen								
Bürgermeister	B 2	1,00				1,00	1,00	
Gehobener Dienst	A 13G	3,00				2,00	2,00	Doppelbesetzung Amtsleitung Finanzwesen (Kämmerer)
	A 11	1,00				0,00	0,00	Laufbahnprinzip - Beförderung stv.
	A 10	0,00				1,00	1,00	Amtsleitung Hauptamt
Mittlerer Dienst	A 9G	1,00				0,00	0,00	
	A 9M	1,00				1,00	1,00	stv. Amtsleitung Finanzwesen bisher TVöD-Beschäftigte
	A 8	0,75				0,75	0,75	
Summe (AI)		7,75	0,00	0,00	0,00	5,75	5,75	

Teil B - Beschäftigte Gemeindeverwaltung (01)

	Vergütungs- gruppe bzw. Sonder- tarif	Zahl der Stellen 2022	Nachrichtlich		Vermerke, Erläuterungen
			Zahl der Stellen 2021	Tats. bes. Stellen am 30.06.21	
I. Gemeindeverwaltung - ohne Sondervermögen mit Sonderrechnungen					
	EG 13	0,00	0,00	0,00	
	EG 12	1,00	1,00	1,00	
	EG 11	1,00	1,00	1,00	
Tarifvertrag für den öffentlichen Dienst	EG 10	3,00	3,00	3,00	neue stv. Amtsleitung Ortsbauamt. Daher weiterhin 3 x E10
	EG 9c	0,00	0,00	0,00	
	EG 9b	1,50	1,50	1,50	
Bereich der Vereinigung der kommunalen Arbeitgeberverbände (TVöD-VKA)	EG 9a	0,70	0,70	0,70	
	EG 8	2,80	2,00	2,00	Höhergruppierung aus EG6 (0,8)
	EG 7	2,75	3,55	2,75	
	EG 6	11,30	11,30	12,10	Stellenbewertung mit Höhergruppierung
	EG 5	7,85	6,85	6,85	Änderungen im Zusammenhang mit der Personalreduktion im Bauhof,
	EG 4	1,00	3,00	3,00	teilweise andere Entgeltvoraussetzungen
	EG 3	0,00	1,00	1,00	Entfall einer Stelle im Bauhof
	EG 2	2,21	2,21	2,21	
Summe Tarif TVöD-VKA		35,11	37,11	37,11	
	S 15	1,00	1,00	1,00	
	S 14	0,00	0,00	0,00	
	S 13	5,00	5,00	3,00	Leitung Kiga Achalmstraße ab Mitte 2021 in S13 (davor in S8a mit Zulage nach S9)
	S 12	1,00	1,00	1,00	
	S 11b	1,00	1,26	1,26	Zusammenhängend mit Elternzeiten
	S 11a	0,00	0,00	0,00	
Tarifvertrag für den öffentlichen Dienst	S 10	0,00	0,00	0,00	
	S 9	4,40	4,74	3,94	Stv. Leitung Kiga Achalmstraße ab 2022 in S9 (>40 Plätze)
	S 8b	0,50	0,50	0,50	
Bereich Sozial- und Erziehungsdienst (TVöD-SuE)	S 8a	32,26	31,24	32,55	- Zusätzliche Ganztagsgruppe Kinderhaus Birkenweg entfällt - Neue Betreuungszeiten in allen Kindergärten -1,8 VZÄ - Leitung Kiga Achalmstraße in S13 (davor S8a mit Zulage nach S9) - Stv. Leitung Kiga Achalmstraße ab 2022 in EG S9 (>40 Plätze)
	S 7	0,00	0,00	0,00	
	S 6	0,00	0,00	0,00	
	S 5	0,00	0,00	0,00	
	S 4	0,90	1,02	0,79	
	S 3	0,00	0,00	0,00	
	S 2	0,00	0,00	0,00	
Summe Tarif TVöD-SuE		46,06	45,76	44,04	
Sondervertrag	SonV	0,21	0,21	0,21	Zustelldienst
Summe Tarif SonV		0,21	0,21	0,21	
Summe B01 (VKA + SuE + SonV)		81,38	83,08	81,36	
Summe (BI)		81,38	83,08	81,36	

Teil B - Beschäftigte Gemeindewerke (10)

	Vergütungsgruppe bzw. Sonder-tarif	Zahl der Stellen 2022	Nachrichtlich		Vermerke, Erläuterungen
			Zahl der Stellen 2021	Zahl der tats. bes. Stellen am 30.06.20	
II. Sondervermögen mit Sonderrechnungen					
	EG 9a	1,00	1,00	1,00	
	EG 8	1,00	1,00	1,00	Neubewertung aller Gemeindewerke-Stellen erfolgt. Bereits 2021 vollständig umgesetzt.
	EG 7	1,00	1,00	0,00	
	EG 6	1,00	1,00	2,00	
Summe (B10)		4,00	4,00	4,00	
Summe (BII)		4,00	4,00	4,00	

Teil B - Beschäftigte Gemeindeverwaltung (01) und Gemeindewerke (10)

Summe (BI und BII)	85,38	87,08	85,36
---------------------------	--------------	--------------	--------------

Teile A und B - Stellen-Gesamtsumme Beamte und Beschäftigte Gemeindeverwaltung (01) und Gemeindewerke (10)

Gemeindeverwaltung ohne Sondervermögen mit Sonderrechnungen	89,13	88,83	87,11
Sondervermögen mit Sonderrechnungen	4,00	4,00	4,00
Summe I und II	93,13	92,83	91,11

Teil C - nachrichtlich - Aufteilung der Stellen nach Kostenstellen - Beamte

Gemeindeverwaltung (01) Kostenstelle ↓	Besoldungsgruppen nach LBG ↓																Summe	KSt.	
	BGM	Höherer Dienst		Gehobener Dienst				Mittlerer Dienst				Einf. Dienst							
	u.	B	A	A	A	A	A	A	A	A	A	A	A	A	A	A	A		
111000	Beig	2	16	15	14	13	13	12	11	10	9	9	8	7	6	5	4	1,00	111000
111100	Steuerung	1,00																1,00	111000
111100	Organisation/Dokum. komm. Willensb.						1,00	1,00				1,00	0,75					3,75	111100
112200	Finanzverwaltung, Kasse						2,00				1,00							3,00	112200
Summe Beamte nach Besoldungsgruppen →		1,00					3,00	1,00	1,00	1,00	1,00	1,00	0,75					7,75	

Teil C - nachrichtlich - Aufteilung der Stellen nach Kostenstellen - Beschäftigte im allgemeinen Verwaltungsdienst nach TVöD VKA

Gemeindeverwaltung (01) Kostenstelle ↓	Vergütungsgruppen nach TVöD-VKA ↓																Summe	KSt.		
	14	13	12	11	10	9c	9b	9a	8	7	6	5	4	3	2Ü	2			1	SonV
111000	Steuerung						1,00												1,00	111000
111100	Organisation/Dokum. komm. Willensb.							0,80			2,20					0,57		0,21	3,78	111100
112200	Finanzverwaltung, Kasse							0,70	1,00	1,00	2,60								5,30	112200
112400	Grundstücks- u. Gebäudemanagement			1,00		1,00	0,50	1,00	1,00	1,00									4,50	112400
112500	Grünanlagen, Werkstätten, Fahrzeuge					1,00			1,00	2,00	7,00	1,00							12,00	112500
211010	Grundschule Steinäcker-Schule									1,00	0,60								1,60	211010
211011	Mensa und Ganztagesbetreuung															0,44			0,44	211011
272000	Bibliotheken					1,00				0,50	0,50	0,25							2,25	272000
362050	Amt für Kinder, Jugend und Familie				1,00					0,25									1,25	362050
365002	Kinderhaus Birkenweg														0,50				0,50	365002
365004	Kindergarten Bahnhofstraße														0,20				0,20	365004
365005	Kinderhaus Oberwiesen														0,50				0,50	365005
424101	Krebsbachhalle									1,00									1,00	424101
537000	Allg. Einrichtungen und Unternehmen									1,00	1,00								1,00	537000
Summe TVöD VKA nach Vergütungsgruppen →					1,00	1,00	3,00	1,50	0,70	2,80	2,75	11,30	7,85	1,00	2,21	0,21			35,32	

Teil C - nachrichtlich - Aufteilung der Stellen nach Kostenstellen - Beschäftigte TVöD Sozial- u. Erziehungsdienst

Gemeindeverwaltung (01) Kostenstelle ↓	Vergütungsgruppen nach TVöD-SuE ↓																Summe	KSt.		
	S15	S14	S13	S12	S11b	S11a	S10	S9	S8b	S8a	S7	S6	S5	S4	S3	S2			S1	SonV
21101 Mensa und Ganztagesbetreuung							0,60		0,96					0,90					2,46	211011
362000 Jugendarbeit				0,50	0,50														1,50	362000
363003 Soziale Gruppenarbeit					0,50				0,50										1,00	363003
365000 Tageseinrichtungen für Kinder				0,50					3,40										3,90	365000
365001 Kindergarten Achalmstraße			1,00				0,80		3,90										5,70	365001
365002 Kinderhaus Birkenweg			1,00				1,00		7,70										9,70	365002
365003 Kindergarten Daimlerstraße			1,00				1,00		2,60										4,60	365003
365004 Kindergarten Bahnhofstraße			1,00				1,00		1,90										3,90	365004
365005 Kinderhaus Oberwiesen	1,00		1,00						11,30										13,30	365005
Summe TVöD SuE nach Vergütungsgruppen →	1,00	5,00	1,00	1,00	1,00	4,40	0,90	0,50	32,26	0,90	0,90	0,90	0,90	0,90	0,90	0,90	0,90	0,90	46,06	

Teil C - nachrichtlich - Aufteilung der Stellen nach Kostenstellen - Beschäftigte nach TVöD VKA in den Gemeindegewerken

Gemeindegewerke (10) Kostenstelle ↓	Vergütungsgruppen nach TVöD-VKA ↓										Summe	KSt.								
	14	13	12	11	10	9c	9b	9a	8	7			6	5	4	3	2Ü	2	1	SonV
533000 Wasserversorgung							1,00		1,00										2,00	533000
538000 Abwasserbeseitigung									1,00			1,00							2,00	538000
Summe Gemeindegewerke nach Vergütungsgruppen →							1,00	1,00	1,00	1,00	1,00	1,00	1,00	1,00	1,00	1,00	1,00	1,00	4,00	

Teil C: Aufteilung der Stellen nach Gliederung Haushaltsplan – Zusammenfassung

Kostenstelle ↓		Beamte ↓	TVöD VKA ↓	TVöD SuE ↓	TVöD gesamt ↓	Beamte u. TVöD ↓
Gemeindeverwaltung (01)						
111000	Steuerung	1,00	1,00		1,00	2,00
111100	Organisation/Dokum. komm. Willensb.	3,75	3,78		3,78	7,53
112200	Finanzverwaltung, Kasse	3,00	5,30		5,30	8,30
112400	Grundstücks- u. Gebäudemanagement		4,50		4,50	4,50
112500	Grünanlagen, Werkstätten, Fahrzeuge		12,00		12,00	12,00
211010	Grundschule Steinäcker-Schule		1,60		1,60	1,60
211011	Mensa und Ganztagesbetreuung		0,44	2,46	2,90	2,90
272000	Bibliotheken		2,25		2,25	2,25
362000	Jugendarbeit			1,50	1,50	1,50
362050	Amt für Kinder, Jugend und Familie		1,25		1,25	1,25
363003	Soziale Gruppenarbeit			1,00	1,00	1,00
365000	Tageseinrichtungen für Kinder			3,90	3,90	3,90
365001	Kindergarten Achalmstraße			5,70	5,70	5,70
365002	Kinderhaus Birkenweg		0,50	9,70	10,20	10,20
365003	Kindergarten Daimlerstraße			4,60	4,60	4,60
365004	Kindergarten Bahnhofstraße		0,20	3,90	4,10	4,10
365005	Kinderhaus Oberwiesen		0,50	13,30	13,80	13,80
424101	Krebsbachhalle		1,00		1,00	1,00
573000	Allg. Einrichtungen und Unternehmen		1,00		1,00	1,00
Summe Gemeindeverwaltung		7,75	35,32	46,06	81,38	89,13
Gemeindewerke (10)						
533000	Wasserversorgung		2,00		2,00	2,00
538000	Abwasserbeseitigung		2,00		2,00	2,00
Summe Gemeindewerke			4,00		4,00	4,00
Summe Gemeindeverwaltung und Gemeindewerke		7,75	39,32	46,06	85,38	93,13

Teil D - nachrichtlich - Ehrenbeamte

Bezeichnung	Aufwandsentschädigung	Zahl der Stellen	Zahl der Stellen	Beschäftigt am	Vermerke/Erläuterungen
		2022	2021	30.06.2021	
Bürgermeister					
Ortsvorsteher					
Insgesamt		0,00	0,00	0,00	

Teil D - nachrichtlich - Nachwuchskräfte und informatorisch Beschäftigte

Bezeichnung	Art der Vergütung	Zahl der Stellen	Zahl der Stellen	Beschäftigt am	Vermerke/Erläuterungen
		2022	2021	30.06.2021	
Azubi Verwaltungsfachangestellte/-r	Ausbildungsvergütung	2,00	2,00	2,00	
Dienstanfänger/-in (g.D.)	Anwärterbezüge	0,00	0,00	0,00	
Anerkennungspraktikum Erzieher/in	Ausbildungsvergütung	1,00	2,00	1,00	
Praxisintegrierte Ausbildung (PIA)	Praktikumsentgelt	5,00	4,00	4,00	
Geringfügig Beschäftigte	Stundenentgelt	2,00	2,00	2,00	Schadstoffsammelstelle, Häckselplatz
Insgesamt		10,00	10,00	7,00	

Personalaufwendungen 2022

Anlage 2


Gemeindeverwaltung (01)

Kostenstelle ↓	Sachkonto →	4011000	4012000	4021000	4022000	4032000	4041000	Plan 2022	Plan 2021
111000	Steuerung	120.000	59.000	72.400	5.000	12.200	3.100	271.700	263.300
111100	Organisation/Dokum. komm. Willensb.	187.200	126.500	102.800	10.500	25.900	12.100	465.000	490.100
112200	Finanzverwaltung, Kasse	142.900	209.800	69.200	17.900	45.000	8.900	493.700	452.000
112400	Grundstücks- u. Gebäudemanagement		215.200		19.000	46.300	100	280.600	235.400
112500	Grünanlagen, Werkstätten, Fahrzeuge		576.500		47.500	119.000	100	743.100	814.700
211010	Grundschule Steinäcker-Schule		74.400		6.100	15.600		96.100	95.500
211011	Mensa und Ganztagesbetreuung		113.000		8.900	25.500		147.400	153.200
272000	Bibliotheken		115.000		9.800	23.800	100	148.700	144.100
362000	Jugendarbeit		84.100		7.000	17.700		108.800	103.400
KT 36200200 - Jugendsozialarbeit			29.000		2.500	6.100			
KT 36200400 - Einrichtungen der Jugendarbeit			55.100		4.500	11.600			
362050	Amt für Kinder, Jugend und Familie		84.900		7.100	16.000	100	108.100	105.000
363003	Soziale Gruppenarbeit		51.400		4.300	10.700		66.400	68.800
365000	Tageseinrichtungen für Kinder		310.000		22.300	60.800		393.100	341.300
365001	Kindergarten Achalmstraße		253.600		21.000	53.000		327.600	363.700
365002	Kinderhaus Birkenweg		463.800		37.800	95.800	100	597.500	584.500
365003	Kindergarten Daimlerstraße		237.700		19.600	48.900	100	306.300	294.000
365004	Kindergarten Bahnhofstraße		238.800		19.700	48.900	100	307.500	290.300
365005	Kinderhaus Oberwiesen		632.500		52.400	131.900	100	816.900	794.200
424101	Krebsbachhalle		39.200		3.300	8.300		50.800	52.200
537000	Abfallbeseitigung		2.700			800		3.500	4.100
537202	Häckselplatz		4.000					4.000	
551000	Öffentliches Grün/Landschaftsbau		2.000			600		2.600	2.600
553000	Friedhofs- und Bestattungswesen		0			0		0	3.500
573000	Allg. Einrichtungen und Unternehmen		42.600		3.600	8.900		55.100	51.300
Gesamtsumme SN PA		450.100	4.020.800	244.400	329.800	833.300	24.900	5.794.500	5.707.200

Gemeindewerke (10)

Kostenstelle ↓	Sachkonto →	4011000	4012000	4021000	4022000	4032000	4041000	Plan 2022	Plan 2021
533000	Wasserversorgung		109.600	0	9.100	22.700	100	141.500	140.000
538000	Abwasserbeseitigung		93.300	0	7.800	19.600	0	120.700	119.500
Gesamtsumme SN PA		0	202.900	0	16.900	42.300	100	262.200	259.500

Haushaltsplan 2022 der Gemeinde Bodelshausen

 Gemeinde Bodelshausen Übersicht über den voraussichtlichen Stand der Rücklagen Gemeinde Bodelshausen			
Nr.	Bezeichnung	voraussichtlicher Stand zu Beginn des HH-Jahres - TEUR	voraussichtlicher Stand zum Ende des HH-Jahres - TEUR
1.	Ergebnisrücklagen	0,0	0,0
1.1	Rücklagen aus Überschüssen des ordentlichen Ergebnisses	0,0	0,0
1.2	Rücklagen aus Überschüssen des Sonderergebnisses	0,0	0,0
2.	Zweckgebundene Rücklagen	0,0	0,0
	Rücklagen gesamt	0,0	0,0

**Übersicht über den voraussichtlichen Stand
der Rückstellungen**

Art	voraussichtlicher Stand zu Beginn des Haushaltsjahres TEUR
1. Rückstellungen gemäß § 41 Abs. 1 GemHVO	100,00
1.1 Lohn- und Gehaltsrückstellungen	100,00
1.2 Unterhaltsvorschussrückstellungen	0,00
1.3 Stilllegungs- und Nachsorgerückstellungen für Abfalldeponien	0,00
1.4 Gebührenüberschussrückstellungen	0,00
1.5 Altlastensanierungsrückstellungen	0,00
1.6 Rückstellungen für drohende Verpflichtungen aus Bürgschaften und Gewährleistungen	0,00
2. Weitere Rückstellungen gemäß § 41 Abs. 2 GemHVO	0,00
2.1 ...	0,00
...	
Rückstellungen gesamt	100,00

Hinweis:

Schätzung für Freistellungen von der Arbeit durch Altersteilzeitarbeit und ähnliche Maßnahmen

**Übersicht über den voraussichtlichen Stand
der Schulden (einschließlich Kassenkredite)**

Art der Schulden	voraussichtlicher Stand zu Beginn des Haushaltsjahres	voraussichtlicher Stand zum Ende des Haushaltsjahres
	TEUR	
1.1 Anleihen	0,0	0,0
1.2 Verbindlichkeiten aus Krediten für Investitionen	5.613,0	9.594,0
1.2.1 <i>Bund</i>	0,0	0,0
1.2.2 <i>Land</i>	0,0	0,0
1.2.3 <i>Gemeinden und Gemeindeverbände</i>	0,0	0,0
1.2.4 <i>Zweckverbände und dergleichen</i>	0,0	0,0
1.2.5 <i>Kreditinstitute</i>	5.613,0	9.594,0
1.2.6 <i>sonstige Bereiche ¹⁾</i>	0,0	0,0
1.3 Kassenkredite	0,0	0,0
1.4. Verbindlichkeiten aus kreditähnlichen Rechtsgeschäften	605,0	90,0
1.4.1 <i>Erschließung "Oberwiesen I"</i>	150,0	0,0
1.4.2 <i>Erschließung "Oberwiesen II"</i>	-60,0	0,0
1.4.3 <i>Erschließung "Hirschen"</i>	30,0	40,0
1.4.4 <i>Erschließung "Starenweg"</i>	0,0	20,0
1.4.5 <i>Bauplätze Oberwiesen II</i>	420,0	0,0
1.4.6 <i>Leasing Drucker, Kopierer (2018)</i>	5,0	0,0
1.4.7 <i>Leasing EDV-Anlage (2018 + 2020)</i>	60,0	30,0
1. Voraussichtliche Gesamtschulden Kernhaushalt	6.218,0	9.684,0

Nachrichtlich:

Schulden der Sondervermögen mit Sonderrechnung (Angaben jeweils für einzelne Sondervermögen)²⁾

2.1 <i>Anleihen</i>		
2.2 <i>Verbindlichkeiten aus Krediten für Investitionen</i>	8.953,0	13.714,0
2.3 <i>Kassenkredite</i>		
2.4 <i>Verbindlichkeiten aus kreditähnlichen Rechtsgeschäften</i>		
2. Voraussichtliche Gesamtschulden Sondervermögen mit Sonderrechnung	8.953,0	13.714,0

Gesamtschulden von Kernhaushalt und Sondervermögen mit Sonderrechnung ^{2) 3)}

3.1 <i>Anleihen</i>	0,0	0,0
3.2 <i>Verbindlichkeiten aus Krediten für Investitionen</i>	14.566,0	23.308,0
3.3 <i>Kassenkredite</i>	0,0	500,0
3.4 <i>Verbindlichkeiten aus kreditähnlichen Rechtsgeschäften</i>	605,0	90,0
<i>Zwischensumme 3.1 + 3.2 + 3.3. + 3.4</i>	15.171,0	23.898,0
<i>abzüglich Schulden zwischen Kernhaushalt und Sondervermögen mit Sonderrechnung</i>	0,0	0,0
3. Konsolidierte Gesamtschulden	15.171,0	23.898,0

¹⁾ Entspricht den Bereichen "Gesetzliche Sozialversicherung", "Verbundene Unternehmen, Beteiligungen und Sondervermögen", "Sonstige öffentliche Sonderrechnungen", "Sonstiger inländischer Bereich" und "Sonstiger ausländischer Bereich" nach der Bereichsabgrenzung B

²⁾ einschl. Sonderrechnungen nach § 59 GemHVO

³⁾ nicht verbindlich für Gemeinden, die für das Jahr einen Gesamtabschluss aufstellen

Haushaltsplan 2022 der Gemeinde Bodelshausen

Gemeinde
Bodelshausen

Übersicht über die aus VE's voraussichtlich fällig werdenden Auszahlungen

Gemeinde Bodelshausen

Nr.	Bezeichnung	VE im Haushaltsplan TEUR	Fällige Auszahlungen HH-Jahr 2023 TEUR	Fällige Auszahlungen HH-Jahr 2024 TEUR	Fällige Auszahlungen HH-Jahr 2025 TEUR	Fällige Auszahlungen HH-Jahr 2026 TEUR
1.	Jahr 2019	0,0	0,0	0,0	0,0	0,0
2.	Jahr 2020	0,0	0,0	0,0	0,0	0,0
3.	Jahr 2021	-445,0	-445,0	0,0	0,0	0,0
4.	aktuelles Jahr 2022	-1.755,0	-1.755,0	0,0	0,0	0,0
5.	Summe	-2.200,0	-2.200,0	0,0	0,0	0,0
6.	Nachrichtlich:					
7.	Im Finanzplan vorgesehene Kreditaufnahmen	---	2.814,0	853,0	2.755,0	0,0

Voraussichtliche Entwicklung der Liquidität

Anlage 7

Nr.	Einzahlungs- und Auszahlungsarten ¹⁾	entspricht Konto / Kontenart ²⁾	Finanzhaushalt		Finanzplanung			
			Vorjahr 2021 EUR	Haushaltsjahr 2022 EUR	Haushaltsjahr 2023 EUR	Haushaltsjahr 2024 EUR	Haushaltsjahr 2025 EUR	
			1	2	3	4	5	
1	Zahlungsmittelbestand zum Jahresbeginn ²⁾	171 u. 173	1.711.000,00					
2a	+ Sonstige Einlagen aus Kassenmitteln zum Jahresbeginn ³⁾	1492	-					
2b	+ Investmentzertifikate, Kapitalmarktpapiere, Geldmarktpapiere und sonstige Wertpapiere	141, 142, 143 u. 1491	-					
2c	+ Forderungen aus Liquiditätsbeziehungen zu verbundenen Unternehmen, Beteiligungen und Sondervermögen	teilweise 1691	-					
3a	- Bestand an Kassenkrediten zum Jahresbeginn ⁴⁾	239	-					
3b	- Verbindlichkeiten aus Liquiditätsbeziehungen zu verbundenen Unternehmen, Beteiligungen und Sondervermögen	teilweise 2799	-					
4	= liquide Eigenmittel zum Jahresbeginn		1.711.000,00					
5	- Auszahlungen aufgrund von übertragenen Ermächtigungen der Vorvorjahre		-					
6	+ Einzahlungen aus nicht in Anspruch genommenen Kreditermächtigungen für Investitionen und Investitionsfördermaßnahmen aus Vorvorjahr ⁵⁾		-					
7	+ Einzahlungen aus übertrag. Ermächtigungen für Inv.-Zuwendungen, -Beiträge und ähnl. Entlg. für Inv.-Tätigkeit aus Vorvorjahren (§ 21 Abs. 1, § 3 Nr. 18, 19 GemHVO)		-					
8	+/- veranschlagte Änderung des Finanzierungsmittelbestands (§ 3 Nr. 36 GemHVO) ⁶⁾		- 1.809.200,00	1.666.700,00	- 700.400,00	- 2.355.500,00	- 1.878.900,00	
9	= voraussichtliche liquide Eigenmittel zum Jahresende		3.961.000,00	5.627.700,00	4.927.300,00	2.571.800,00	692.900,00	
10	- davon: für zweckgebundene Rücklagen gebunden	teilweise 204						
11	- für sonstige bestimmte Zwecke gebunden ⁷⁾							
12	= vorauss. liquide Eigenmittel zum Jahresende ohne gebundene Mittel		3.961.000,00	5.627.700,00	4.927.300,00	2.571.800,00	692.900,00	
13	nachrichtlich: voraussichtliche Mindestliquidität (§ 22 Abs. 2 GemHVO)		ca. 300.000,00	ca. 300.000,00	297.887,00	307.775,00	324.146,00	

¹⁾ Zeilen unterhalb Zeile 10 können bedarfsgerecht angepasst werden

²⁾ Aus der Finanzrechnung (§ 50 Nr. 42 GemHVO) des Vorjahres. Bei erstmaliger Aufstellung des Haushalts nach dem NKHR dürfen die Zeilen 1, 2a und 2b in einer Zeile zusammengefasst werden.

³⁾ Bei erstmaliger Aufstellung des Haushalts nach der dem NKHR dürfen die Zeilen 1, 2a und 2b in einer Zeile zusammengefasst werden.

⁴⁾ Die Aufnahme von Kassenkrediten führt zu einer Veränderung des Zahlungsmittelbestands. Kassenkredite sind nur zur kurzfristigen Liquiditätsüberbrückung erlaubt und müssen zeitnah zurückbezahlt werden, daher ist der Wert an Kassenkrediten hier zu berücksichtigen.

⁵⁾ Die Kreditermächtigung gilt weiter, bis die Haushaltssatzung für das übernächste Jahr erlassen ist (vgl. § 87 Abs. 3 GemO).

⁶⁾ Sofern verfügbar, sollen in Spalte 1 statt der veranschlagten Änderung aktuelle Prognosewerte aufgenommen werden.

⁷⁾ Hierunter können z.B. auch Rückstellungen fallen.

⁸⁾ Auf den Druck der Spalte kann im Haushaltsplan verzichtet werden.

Haushaltsplan 2022 der Gemeinde Bodelshausen

Gemeinde
Bodelshausen

Kennzahlen zur Beurteilung der finanziellen Leistungsfähigkeit

Gemeinde Bodelshausen

Nr.	Bezeichnung	Ergebnis 2020	Planung 2021	Planung 2022	Planung 2023	Planung 2024	Planung 2025
	ERTRAGSLAGE						
1	ordentliches Ergebnis						
	absoluter Betrag in €	-1.202.879,38	-2.975.000	654.000	-1.685.000	-3.276.000	-2.623.000
	Betrag je Einwohner in €/EW	0,00	0	0	0	0	0
	Aufwandsdeckungsgrad in %	90,70	82	104	91	83	87
	1.1 Steuerkraft - netto -						
	absoluter Betrag in €	4.054.372,10	5.652.000	9.620.000	7.188.400	6.225.200	6.996.600
	Betrag je Einwohner in €/EW	0,00	0	0	0	0	0
	Anteil an ordentl. Aufwendungen in %	31,35	34	57	40	32	36
	1.2 Betriebsergebnis - netto -						
	absoluter Betrag in €	5.257.251,48	8.627.000	8.966.000	8.873.400	9.501.200	9.619.600
	Betrag je Einwohner in €/EW	0,00	0	0	0	0	0
	Anteil an ordentl. Aufwendungen in %	40,66	51	53	49	49	50
2	Sonderergebnis						
	absoluter Betrag in €	69.826,07	130.000	0	0	0	0
3	Gesamtergebnis						
	absoluter Betrag in €	-1.133.053,31	-2.845.000	654.000	-1.685.000	-3.276.000	-2.623.000
	FINANZLAGE						
4	Zahlungsmittelüberschuss aus laufender Verwaltungstätigkeit						
	absoluter Betrag in €	-1.290.963,11	-1.809.200	2.016.700	-300.400	-1.925.500	-1.278.900
	Betrag je Einwohner in €/EW	0,00	0	0	0	0	0
5	Mindestzahlungsmittelüberschuss						
	absoluter Betrag in €	83.913,46	350.000	350.000	400.000	430.000	600.000
6	Nettoinvestitionsfinanzierungsmittel						
	absoluter Betrag in €	-1.374.876,57	-2.159.200	1.666.700	-700.400	-2.355.500	-1.878.900
	Betrag je Einwohner in €/EW	0,00	0	0	0	0	0
7	Soll-Liquiditätsreserve (§22 Abs. 2 GemHVO)						
	absoluter Betrag in €	0,00	97.953,34	199.107,34	297.886,66	307.774,66	324.146
8	voraussichtliche liquide Eigenmittel zum Jahresende						
	absoluter Betrag in €	0,00	3.961.000	5.627.700	4.927.300	2.571.800	692.900
	KAPITALLAGE						
9	Eigenkapital						
	absoluter Betrag in €	0,00	---	---	---	---	---
	9.1 Basiskapital						
	absoluter Betrag in €	0,00	---	---	---	---	---
	9.2 Eigenkapitalquote						
	Verhältnis Eigenkap. zu Bilanzsumme in %	0,00	---	---	---	---	---
	9.3 Fremdkapitalquote						
	Verhältnis Fremdkapital zu Bilanzsumme in %	100,00	---	---	---	---	---
10	Anlagendeckung						
	Verhältnis langfr. Kapital zu langfr. Vermögen in %	93,16	---	---	---	---	---
11	Verschuldung						
	absoluter Betrag in €	4.581.086,54	5.612.600	9.593.600	12.293.000	12.776.000	14.931.000
	Betrag je Einwohner in €/EW	792,58	971	1.660	2.120	2.185	2.530
	11.1 Nettoneverschuldung						
	absoluter Betrag in €	4.581.086,54	2.629.000	2.002.000	2.414.000	423.000	2.155.000

**Übersicht über die Zuweisungen
an Vereine, Verbände und Personen
(Sachkonten 4318000, 4378000, 4455000)**

Kostenstelle	Verein	Betrag EUR	Vorjahr EUR	GR-Beschluß
112200	Umlage Gemeinde- prüfungsanstalt	4.000	3.900	
126000	Kameradschaftskasse Feuerwehr	2.500	2.500	27.11.2001
252000	Förderkreis Heimatgeschichte	300	300	HH-Satzung
262000	Musikverein: Laufend Trachten	1.500 <u>0</u> 1.500	1.500 <u>1.000</u> 2.500	11.12.2018
263000	Jugendmusikschule	19.000	22.000	29.06.2004/ 13.05.2014
291000	Kirche für Kirchturm, -uhr und -glocken	1.000	2.000	
314000	Verein lernbehinderter Kinder	500	500	13.02.1996
314009	Verein Bürgerhilfe Bodelshausen e.V.	0	5.900	Noch ohne Beschluss
362001	Vereinsförderung für Jugendarbeit	30.000	50.000	11.12.2018
365010	Kindergarten Märchenwald	142.000	134.000	14.03.2017
421000	Vereinsförderung überreg. Veranstaltungen TSG Bodelshausen Entschädigung Hallennutzung	14.700	17.500	11.12.2018
424103	VfB Bodelshausen Zuschuss Rasenpflege	1.500	1.500	11.12.2018
575000	Standortagentur Tübingen- Reutlingen-Neckar-Alb GmbH	800	1.000	13.05.2003
	Gesamtbetrag	217.800	243.600	

Übersicht über die Mitgliedsbeiträge (Sachkonto 4429000)

KT (KS)	Organisation	Betrag €	Vorjahr €
11100000	Gemeindetag Baden-Württemberg Institut für europäische Partnerschaften und internationale Zusammenarbeit (IPZ)	4.300 <u>100</u> 4.400	4.300 <u>100</u> 4.400
11220000	Creditreform Reutlingen	500	500
12230000	Fachverband des Standesbeamten	100	200
12600000	Kreisfeuerwehrverband	500	400
21100100 (211019)	Jugendherbergswerk	100	100
26300000	Jugendmusikschule	100	100
27200000	Deutscher Bibliotheksverband e.V.	300	300
28100000	Schwäbischer Heimatbund KulturGUT in Landkreis Tübingen Förderverein Schwäb. Dialekt e.V.	50 100 <u>250</u> 400	50 100 <u>250</u> 400
36200400	Arbeitsgemeinschaft Jugendfreizeitstätten Baden-Württemberg e.V.	100	100
36500101 (365002)	Kinderhaus Birkenweg Ev. Landesverb. f. Kindertagesstätten	700	700
36500101 (365003)	Kindergarten Daimlerstraße Ev. Landesverb. f. Kindertagesstätten	400	400
36500101 (365005)	Kinderhaus Oberwiesen Ev. Landesverb. f. Kindertagesstätten	700	700
36800000	Arbeitsgemeinschaft Netzwerk Familie	100	100
41400000	Förderverein Bad-Sebastiansweiler	100	100
53600100	Komm.Pakt.Net	4.500	4.500
55510000	Verein Schwäbisches Streuobstparadies Verein Vielfalt e.V. (Verein für Inklusion, Erhaltung der Landschaft und Förderung des Artenreichtums im Landkreis Tübingen)	1.500 <u>100</u> 1.600	1.500 <u>100</u> 1.600
57500000	Verkehrswacht	100	100
	Gesamtbetrag	14.700	14.700

Übersicht über die Mieteinnahmen und Gebühren für Obdachlosen- und Flüchtlingsunterkünfte 2022

KS	KT	SK	Gebäude	Miete / Jahr EUR	Betrag HHPlan EUR	Vorjahr EUR
112402	11240000	3411000	Am Burghof 10	6.000		
112404	11240000	3411000	Bachgasse 1	18.000		
112405	11240000	3411000	Bachgasse 7	11.100		
112406	11240000	3411000	Bachgasse 8	3.500		
112407	11240000	3411000	Bahnhofstr. 25	10.000		
112408	11240000	3411000	Bahnhofstraße 73	11.100		
112410	11240000	3411000	Lindenstr. 2 - Altes Rathaus	2.000		
112411	11240000	3411000	Lindenstraße 3	300		
112413	11240000	3411000	Lindenstraße 5/1	7.500		
112412	11240000	3411000	Lindenstr. 7	14.000		
112414	11240000	3411000	Lindenstraße 11 (Wohnungen)	23.800		
112415	11240000	3411000	Mühlbachstraße 35	19.300		
112417	11240000	3411000	Pflaumengasse 1(Mosterei)	1.100		
				127.700	127.700	101.400
112600	11260000	3411000	Am Burghof 8	300	300	300
122000	12200200	3321000	Unterbringung von Obdachlosen	10.000	10.000	10.000
211010	21100100	3411000	Gymnastikraum Klassenzimmer VHS	100 100 200	200	200
314000	31400600	3321000	Unterbringung von Asylbewerbern	70.000	70.000	90.000
362003	36200400	3411000	Jugendhaus "Fokus"	1.000	1.000	1.500
424101	42410000	3411000	Krebsbachhalle	8.000	8.000	18.000
424102	42410000	3411000	Fliederstraße, Schulturnhalle	500	500	900
424103	42410000	3411000	Sportgelände, Festplatz	200	200	200
546000	54600000	3411000	Bachgasse 6 Parkdeck	6.300	6.300	6.300
553000	55300000	3411000	Kirchstraße, Garage Friedhof	500	500	300
573000	57300000	3411000 3411100	Bachgasse 2 + 4 Sozialstation und Wohnung Saal u. Jugendraum	14.000 3.000 17.000	17.000	18.000
			Summe		241.700	247.100

EINZELNACHWEIS
INTERNE LEISTUNGSVERRECHNUNG DER KOSTENÜBERNAHME FÜR VEREINE, ORGANISATIONEN UND GEMEINDEEINRICHTUNGEN
FÜR BENUTZUNG ÖFFENTLICHER GEBÄUDE UND GRUNDSTÜCKE
in EURO

Verein, Organisation, Gemeindeeinrichtung	Steinacker-Schule	Krebsbachhalle	Schulturnhalle	Sportplatz	Forum	Grundstücke	Summe Ausgaben	Ausgabe-Kostenstelle	Ausgabe-Kostenträger	Ausgabe-Sachkonto
Einnahme-Kostenstelle	211010	424101	424102	424103	573000	112400				
Einnahme-Kostenträger	21100100	42410000	42410000	42410000	57300000	11240000				
Einnahme-Sachkonto	38110002	38110002	38110002	38110002	38110002	38110002				
1. Kulturtreibende Vereine										
Albverein/Narrenzunft Butzi			3.000				3.000	281000	28100000	4811002
Musikverein						7.700	7.700	262000	26200000	4811002
2. Sportvereine										
TSG	600	14.500	200	800		1.100	15.500			
VfB	700	8.200	4.200	9.500			23.600			
Radfahrerverein			5.300				6.000			
Schützenverein						4.800	4.800			
Reiterkameradschaft						9.100	9.100			
FC-Hellas						1.200	1.200			
Motorradclub						200	200			
							60.400	421000	42100000	4811002
3. Sonstige Organisationen										
Feuerwehr		800					800	126000	12600000	4811002
Jugendmusikschule	2.000						2.000	263000	26300000	4811002
CVJM		800				1.200	2.000	291000	29100000	4811002
Evang.-meth. Kirche							0	291000	29100000	4811002
Volkshochschule							0			
DRK						4.400	4.400	316000	31600000	4811002
Verein Lebensräume		800					800	316000	31600000	4811002
Wohnheim der KBF							0			
Bildungszentrum		1.500		500			2.000	316000	31600000	4811002
Schäferhundeverein						2.400	2.400	555100	55510000	4811002
Kleintierzuchtverein						1.600	1.600	555100	55510000	4811002
Obst- und Gartenbauverein						200	200	555100	55510000	4811002
3. Gemeindeeinrichtungen										
Ganztagesbetreuung	6.600		3.200				9.800	211011	21100100	4811002
Unterbringung Obdachlose						10.000	10.000	122000	12200200	4811002
Unterbringung Flüchtlinge und Asylbew.						100.000	100.000	314000	31400600	4811002
Amt für Kinder, Jugend und Familie	8.200					8.200	8.200	362050	36200100	4811002
Jugendsozialarbeit an Schulen	2.200						2.200	362000	36200200	4811002
Soziale Gruppenarbeit	5.800						5.800	363003	36300300	4811002
Offene Jugendarbeit							0	362003	36200400	4811002
Kindergarten Achalmstraße							0	365001	36500101	4811002
Kindergarten Bahnhofstr.			400				400	365004	36500101	4811002
Kinderhaus Oberwiesen	200						200	365005	36500101	4811002
Summe Einnahmen	26.300	26.600	16.300	10.800	0	143.900	223.900			

Basis bei den Hallenstunden: 10 EUR / Std. für die Turnhalle und einen Hallenteil in der Krebsbachhalle, 5 EUR / Std. im Gymnastikraum der Schule
Basis bei Grundstücken / Gebäuden: 0,40 EUR / m² / Jahr bei Pacht- und Erbbaurechtsflächen, 2,80 EUR / m² / Monat bei Gebäuden
Krebsbachhalle, Schulturnhalle und Sportplatz: Die zugrunde gelegten Belegungszeiten basieren auf den Belegungszeiten 2019.

ÜBERSICHT INTERNE LEISTUNGSVERRECHNUNGEN

Anlage 13

(Verwaltungskosten-Beiträge)
in €

Aufwands-Sachkonto →	4811001																	Summe Ertrag														
	112500	112600	122000	12200200	1260000	1260000	211011	211011	261000	272000	314000	318010	318010	362010	362010	365001	365002		365003	365004	365005	424103	4241000	537000	537000	553000	553000	555000	555000	573000	57300700	
Aufwands-Kostenstelle →	112500	112600	122000	12200200	1260000	1260000	211011	211011	261000	272000	314000	318010	318010	362010	362010	365001	365002	365003	365004	365005	424103	4241000	537000	537000	553000	553000	555000	555000	573000	57300700		
Aufwands-Kostenträger →	112500000	112600000	12200200	12200200	126000000	126000000	21100100	21100100	261000000	272000000	31400600	318010000	318010000	36200400	36200400	36500101	36500101	36500101	36500101	36500101	36500101	42410000	42410000	53700800	53700800	553000000	553000000	555000000	555000000	57300700	57300700	
Ertrags-Sachkonto ↓																																
Ertrags-Kostenstelle ↓																																
Ertrags-Kostenträger ↓																																
Summe Aufwand	24.500	13.600	5.500	5.500	2.700	2.700	3.200	3.200	10.900	10.900	87.900	6.900	6.900	2.500	2.500	15.400	30.800	15.400	15.400	30.800	7.500	7.500	300	300	12.000	12.000	1.900	1.900	1.200	1.200		
Summe Ertrag																																

Aufwands-Sachkonto →	4452000	Summe
Aufwands-Kostenstelle →	533000	538000
Aufwands-Kostenträger →	53300000	53800000
Ertrags-Sachkonto ↓		
Ertrags-Kostenstelle ↓		
Ertrags-Kostenträger ↓		
Summen	104.700	221.500

nachrichtlich: Verrechnung des Straßentwässerungsanteils in Höhe von 260.000 € zwischen

538000	KS	541000
53800000	KT	54100000
3482000	SK	4455000

Stand: 21.05.2022

Berechnung der Finanzaufweisungen

2022

Haushaltserlass 2022 und Novembersteuerschätzung 2021

1.	Einwohnerzahl am 30. Juni des Vorjahres	5780 Einwohner																																																																																																																																						
2.	Ermittlung der Steuerkraftmeßzahl	25.05.2022																																																																																																																																						
2.1																																																																																																																																								
	<table style="width: 100%; border-collapse: collapse;"> <thead> <tr> <th style="width: 20%;"></th> <th style="width: 20%;">IST-Einnahmen im VVJ (2020) - in EURO -</th> <th style="width: 20%;">Hebesatz Bodelshausen %</th> <th style="width: 20%;">Durchschn. Hebesatz %</th> <th style="width: 20%;">Steuer- aufkommen - in EURO -</th> </tr> </thead> <tbody> <tr> <td>2.1.1</td> <td style="text-align: right;">6.422,00 €</td> <td style="text-align: center;">320</td> <td style="text-align: center;">195</td> <td style="text-align: right;">3.913,00 €</td> </tr> <tr> <td>2.1.2</td> <td style="text-align: right;">806.441,00 €</td> <td style="text-align: center;">330</td> <td style="text-align: center;">185</td> <td style="text-align: right;">452.095,00 €</td> </tr> <tr> <td>2.1.3</td> <td style="text-align: right;">1.370.444,00 €</td> <td style="text-align: center;">340</td> <td style="text-align: center;">290</td> <td style="text-align: right;">1.168.908,00 €</td> </tr> <tr> <td></td> <td style="text-align: right;">1.360.857,00 €</td> <td style="text-align: center;">340</td> <td style="text-align: center;">340</td> <td style="text-align: right;">1.360.857,00 €</td> </tr> <tr> <td>2.1.4</td> <td style="text-align: right;">1.370.444,00 €</td> <td style="text-align: center;">340</td> <td style="text-align: center;">35</td> <td style="text-align: right;">- 141.075,00 €</td> </tr> <tr> <td></td> <td style="text-align: right;">1.360.857,00 €</td> <td style="text-align: center;">340</td> <td style="text-align: center;">35</td> <td style="text-align: right;">- 140.088,00 €</td> </tr> <tr> <td></td> <td></td> <td></td> <td></td> <td style="text-align: center;">- €</td> </tr> <tr> <td>2.1.5</td> <td style="text-align: right;">6.373.130.918,00 €</td> <td></td> <td style="text-align: center;">0,0004495</td> <td style="text-align: right;">2.864.722,00 €</td> </tr> <tr> <td>2.1.6</td> <td style="text-align: right;">464.900.158,00 €</td> <td></td> <td style="text-align: center;">0,0004495</td> <td style="text-align: right;">208.973,00 €</td> </tr> <tr> <td>2.1.7</td> <td style="text-align: right;">990.711,00 €</td> <td style="text-align: center;">80%</td> <td style="text-align: center;">0,0007678</td> <td style="text-align: right;">792.568,80 €</td> </tr> <tr> <td>2.1.8</td> <td colspan="3">Steuerkraftmesszahl somit</td> <td style="text-align: right;">6.570.873,80 €</td> </tr> <tr> <td>2.1.9</td> <td>Steuerkraftmesszahl pro Einwohner</td> <td></td> <td></td> <td style="text-align: right;">1.136,83 €</td> </tr> <tr> <td>3.</td> <td>Ermittlung der Bedarfsmesszahl A und B</td> <td></td> <td></td> <td></td> </tr> <tr> <td>3.1</td> <td>Kopfbetrag bei 3.000 Einwohnern</td> <td></td> <td></td> <td style="text-align: right;">1.499,00 €</td> </tr> <tr> <td>3.2</td> <td>Kopfbetrag bei 10.000 Einwohnern</td> <td></td> <td></td> <td style="text-align: right;">1.648,90 €</td> </tr> <tr> <td>3.3</td> <td>Der Betrag für die Gemeinde Bodelshausen wird durch Interpolation ermittelt:</td> <td></td> <td></td> <td style="text-align: right;">1.558,60 €</td> </tr> <tr> <td>3.4</td> <td>Bedarfsmesszahl A somit:</td> <td></td> <td></td> <td style="text-align: right;"><u>9.008.708,00 €</u></td> </tr> <tr> <td>3.5</td> <td>Fläche (in qm)</td> <td style="text-align: center;">13.825.378 qm</td> <td></td> <td></td> </tr> <tr> <td>3.6</td> <td>Fläche je Einwohner</td> <td style="text-align: center;">2.391,92</td> <td></td> <td></td> </tr> <tr> <td>3.7</td> <td>Kopfbetrag bei bis zu 4.000 qm</td> <td></td> <td></td> <td style="text-align: right;">75,00 €</td> </tr> <tr> <td>3.8</td> <td>Bedarfsmesszahl B somit:</td> <td></td> <td></td> <td style="text-align: right;"><u>433.500,00 €</u></td> </tr> <tr> <td>3.9</td> <td>Bedarfsmesszahl gesamt</td> <td></td> <td></td> <td style="text-align: right;"><u>9.442.208,00 €</u></td> </tr> <tr> <td>4.</td> <td>Ermittlung der Schlüsselzahl</td> <td></td> <td></td> <td></td> </tr> <tr> <td>4.1</td> <td>Bedarfsmeßzahl</td> <td></td> <td></td> <td style="text-align: right;">9.442.208,00 €</td> </tr> <tr> <td>4.2</td> <td>abzüglich Steuerkraftmeßzahl</td> <td></td> <td></td> <td style="text-align: right;"><u>6.570.873,80 €</u></td> </tr> <tr> <td>4.3</td> <td>Schlüsselzahl gem. § 5 FAG</td> <td></td> <td></td> <td style="text-align: right;"><u>2.871.334,20 €</u></td> </tr> </tbody> </table>		IST-Einnahmen im VVJ (2020) - in EURO -	Hebesatz Bodelshausen %	Durchschn. Hebesatz %	Steuer- aufkommen - in EURO -	2.1.1	6.422,00 €	320	195	3.913,00 €	2.1.2	806.441,00 €	330	185	452.095,00 €	2.1.3	1.370.444,00 €	340	290	1.168.908,00 €		1.360.857,00 €	340	340	1.360.857,00 €	2.1.4	1.370.444,00 €	340	35	- 141.075,00 €		1.360.857,00 €	340	35	- 140.088,00 €					- €	2.1.5	6.373.130.918,00 €		0,0004495	2.864.722,00 €	2.1.6	464.900.158,00 €		0,0004495	208.973,00 €	2.1.7	990.711,00 €	80%	0,0007678	792.568,80 €	2.1.8	Steuerkraftmesszahl somit			6.570.873,80 €	2.1.9	Steuerkraftmesszahl pro Einwohner			1.136,83 €	3.	Ermittlung der Bedarfsmesszahl A und B				3.1	Kopfbetrag bei 3.000 Einwohnern			1.499,00 €	3.2	Kopfbetrag bei 10.000 Einwohnern			1.648,90 €	3.3	Der Betrag für die Gemeinde Bodelshausen wird durch Interpolation ermittelt:			1.558,60 €	3.4	Bedarfsmesszahl A somit:			<u>9.008.708,00 €</u>	3.5	Fläche (in qm)	13.825.378 qm			3.6	Fläche je Einwohner	2.391,92			3.7	Kopfbetrag bei bis zu 4.000 qm			75,00 €	3.8	Bedarfsmesszahl B somit:			<u>433.500,00 €</u>	3.9	Bedarfsmesszahl gesamt			<u>9.442.208,00 €</u>	4.	Ermittlung der Schlüsselzahl				4.1	Bedarfsmeßzahl			9.442.208,00 €	4.2	abzüglich Steuerkraftmeßzahl			<u>6.570.873,80 €</u>	4.3	Schlüsselzahl gem. § 5 FAG			<u>2.871.334,20 €</u>
	IST-Einnahmen im VVJ (2020) - in EURO -	Hebesatz Bodelshausen %	Durchschn. Hebesatz %	Steuer- aufkommen - in EURO -																																																																																																																																				
2.1.1	6.422,00 €	320	195	3.913,00 €																																																																																																																																				
2.1.2	806.441,00 €	330	185	452.095,00 €																																																																																																																																				
2.1.3	1.370.444,00 €	340	290	1.168.908,00 €																																																																																																																																				
	1.360.857,00 €	340	340	1.360.857,00 €																																																																																																																																				
2.1.4	1.370.444,00 €	340	35	- 141.075,00 €																																																																																																																																				
	1.360.857,00 €	340	35	- 140.088,00 €																																																																																																																																				
				- €																																																																																																																																				
2.1.5	6.373.130.918,00 €		0,0004495	2.864.722,00 €																																																																																																																																				
2.1.6	464.900.158,00 €		0,0004495	208.973,00 €																																																																																																																																				
2.1.7	990.711,00 €	80%	0,0007678	792.568,80 €																																																																																																																																				
2.1.8	Steuerkraftmesszahl somit			6.570.873,80 €																																																																																																																																				
2.1.9	Steuerkraftmesszahl pro Einwohner			1.136,83 €																																																																																																																																				
3.	Ermittlung der Bedarfsmesszahl A und B																																																																																																																																							
3.1	Kopfbetrag bei 3.000 Einwohnern			1.499,00 €																																																																																																																																				
3.2	Kopfbetrag bei 10.000 Einwohnern			1.648,90 €																																																																																																																																				
3.3	Der Betrag für die Gemeinde Bodelshausen wird durch Interpolation ermittelt:			1.558,60 €																																																																																																																																				
3.4	Bedarfsmesszahl A somit:			<u>9.008.708,00 €</u>																																																																																																																																				
3.5	Fläche (in qm)	13.825.378 qm																																																																																																																																						
3.6	Fläche je Einwohner	2.391,92																																																																																																																																						
3.7	Kopfbetrag bei bis zu 4.000 qm			75,00 €																																																																																																																																				
3.8	Bedarfsmesszahl B somit:			<u>433.500,00 €</u>																																																																																																																																				
3.9	Bedarfsmesszahl gesamt			<u>9.442.208,00 €</u>																																																																																																																																				
4.	Ermittlung der Schlüsselzahl																																																																																																																																							
4.1	Bedarfsmeßzahl			9.442.208,00 €																																																																																																																																				
4.2	abzüglich Steuerkraftmeßzahl			<u>6.570.873,80 €</u>																																																																																																																																				
4.3	Schlüsselzahl gem. § 5 FAG			<u>2.871.334,20 €</u>																																																																																																																																				

5. Ermittlung der Steuerkraftsumme (§ 38 (1) FAG)

5.1	Steuerkraftmeßzahl		6.570.873,80 €
5.2	zuzüglich Zuweisungen nach der mangelnden Steuerkraft im VVJ		207.216,18 €
5.3	Steuerkraftsumme		6.778.089,98 €
5.4	Steuerkraftsumme pro Einwohner		1.172,68 €

6. Berechnung der Zuweisungen

6.1 Schlüsselzuweisungen nach der mangelnden Steuerkraft

6.1.1	Schlüsselzahl		2.871.334,20 €
6.1.2	Ausschüttungsquote	70,00%	
6.1.3	Schlüsselzuweisung nach der mangelnden Steuerkraft		2.009.934,00 €

6.2 Investitionspauschale (§ 4 FAG)

6.2.1	Steuerkraftsumme pro Einwohner	1.172,68 €	
6.2.2	Landesdurchschnitt	1.814,12 €	
6.2.3	Die Steuerkraftsumme pro Einwohner der Gemeinde Bodelshausen beträgt somit	64,64%	
	der landesdurchschnittlichen Steuerkraft		
6.2.4	Faktor für die Einwohnerbewertung somit	125 %	
6.2.5	Maßgebliche Einwohnerzahl somit	7225 Einwohner	
6.2.6	Maßgeblicher Kopfbetrag	97,00 € pro Einwohner	
6.2.7	Investitionspauschale somit		<u>700.825,00 €</u>

Summe der Zuweisungen **2.710.759,00 €**

6.3	Pauschalzuweisung nach § 27 (1) FAG		
6.3.1	Gemeindefläche insgesamt	1.383 ha	
6.3.2	Maßgeblicher Zuweisungsbetrag	8,40 € pro ha	
6.3.3	Pauschalzuweisung somit		11.617,20 €
6.4	Pauschalzuweisung für Sportstättenbau		
6.4.1	Betrag pro Schüler	- €	
6.4.2	Anzahl der Schüler am Stichtag		
6.4.3	Pauschalzuweisung für Sportstättenbau		- €
6.6	Familienleistungsausgleich		
6.6.1	Steueraufkommen im Land Baden-Württemb.	562.800.000,00 €	
6.6.2	Schlüsselzahl Gemeinde Bodelshausen	0,0004495	
6.6.3	Familienleistungsausgleich		252.978,60 €
6.7	Gemeindeanteil an der Einkommensteuer		
6.7.1	Steueraufkommen im Land Baden-Württemb.	7.090.000.000,00 €	
6.7.2	Schlüsselzahl Gemeinde Bodelshausen	0,0004495	
6.7.3	Gemeindeanteil der Gemeinde Bodelshausen		3.186.955,00 €
6.8	Gemeindeanteil an der Umsatzsteuer		
6.8.1	Gesamtanteil Baden-Württemberg	1.081.000.000,00 €	
6.8.2	Schlüsselzahl Gemeinde Bodelshausen	0,0007678	
6.8.3	Gemeindeanteil der Gemeinde Bodelshausen		829.991,80 €
6.9	Förderung der Integration		
6.9.1	Gesamtbetrag Land Baden-Württemberg	- €	
6.9.2	Anzahl Flüchtlinge gesamt	0	
6.9.3	Zahl der Personen in Anschlussunterbringung	0	
6.9.3	Betrag pro Person	- €	
6.9.3	Integrationsförderung somit		- €
7.	Summe aller Einnahmen		6.992.301,60 €
8.	Berechnung der Umlagen		
8.1	Gewerbesteuerumlage		
8.1.1	Vorauss. IST-Aufk. der Gewerbesteuer	5.200.000,00 € (geplanter Ansatz im Haushalt)	
8.1.2	Gewerbesteuerhebesatz	350%	
8.1.3	Umlagehebesatz	35,0%	
8.1.4	Gewerbesteuerumlage somit	(ohne Kompensationsz. Zum Fonds "Deutsche Einheit")	520.000,00 €
8.2	Kreisumlage		
8.2.1	Steuerkraftsumme	6.778.089,98 €	
8.2.2	Kreisumlage-Hebesatz	25,57%	
8.2.3	Kreisumlage somit		1.733.158,00 €

8.3 **Finanzausgleichsumlage**8.3.1 Berechnung der Steuerkraftquote

8.3.2	Steuerkraftmeßzahl	6.012.842,00 €	x 100	63,68%
	Bedarfsmeßzahl	9.442.208,00 €		

8.3.3	Auf volle Prozent abgerundete Steuerkraftquote	63%
-------	--	-----

8.3.4 Berechnung des FAG-Umlagesatzes

8.3.5	Grundbetrag	22,10%
-------	-------------	--------

8.3.6	Ermittlung des Steigerungssatzes	
-------	----------------------------------	--

8.3.7	Steuerkraftquote	63%
-------	------------------	-----

8.3.8	Sockelbetrag	<u>-60%</u>
-------	--------------	-------------

8.3.9	Unterschiedsbetrag	3%
-------	--------------------	----

8.3.10	Multiplikator	0,06
--------	---------------	------

8.3.11	Zuschlag somit	<u>0,180%</u>
--------	----------------	---------------

8.3.12	Umlagesatz somit	22,280%
--------	------------------	---------

8.3.13 Berechnung der FAG-Umlage

8.3.14	Steuerkraftsumme	6.778.089,98 €
--------	------------------	----------------

8.3.15	Umlagesatz	22,280%
--------	------------	---------

8.3.16	FAG-Umlage somit	<u><u>1.510.158,40 €</u></u>
--------	-------------------------	------------------------------

9.1	Summe aller Ausgaben	<u>3.763.316,40 €</u>
-----	-----------------------------	-----------------------

9.2	Summe aller Einnahmen	<u>6.992.301,60 €</u>
-----	------------------------------	-----------------------

9.3	Netto-Einnahmen	<u><u>3.228.985,20 €</u></u>
-----	------------------------	------------------------------

Haushaltsplan 2022 der Gemeinde Bodelshausen

Gemeinde
Bodelshausen

Übersicht über die Zuordnung der Produktb. und Produktgr. zu den Teilhaushalten

Gemeinde Bodelshausen

Produktbereich 11 Innere Verwaltung					
Produktgruppe		Produkt		Teilhaushalt	
Nr.	Bezeichnung	Nr.	Bezeichnung	Nr.	Bezeichnung
1110	Steuerung - [THH 1]	111000	Steuerung	1	Innere Verwaltung
1111	Organisation und Dokumentation kommunaler Willensbildung - [THH 1]	111100	Organisation und Dokumentation kommunaler Willensbildung	1	Innere Verwaltung
1114	Zentrale Funktionen - [THH 1]				
		111406	Repräsentation, Partnerschaft	1	Innere Verwaltung
1121	Personalwesen - [THH 1]				
		112106	Freiwillige soziale Leistungen	1	Innere Verwaltung
1122	Finanzverwaltung, Kasse - [THH 1]	112200	Finanzverwaltung, Kasse	1	Innere Verwaltung
1124	Gebäudemanagement, Techn. Immobilienmanagement - [THH 1]	112400	Gebäudemanagement, Techn. Immobilienmanagement	1	Innere Verwaltung
1125	Grünanlagen, Werkstätten und Fahrzeuge - [THH 1]	112500	Grünanlagen, Werkstätten und Fahrzeuge	1	Innere Verwaltung
1126	Zentrale Dienstleistungen - [THH 1]	112600	Zentrale Dienstleistungen	1	Innere Verwaltung
Produktbereich 12 Sicherheit und Ordnung					
Produktgruppe		Produkt		Teilhaushalt	
Nr.	Bezeichnung	Nr.	Bezeichnung	Nr.	Bezeichnung
1210	Statistik und Wahlen - [THH 2]	121000	Statistik und Wahlen	2	Sicherheit und Ordnung
1220	Ordnungswesen - [THH 2]	122000	Ordnungswesen	2	Sicherheit und Ordnung
		122002	Barbeitung von Angelegenheiten der Gefahrenabwehr	2	Sicherheit und Ordnung
1260	Brandschutz - [THH 2]	126000	Brandschutz	2	Sicherheit und Ordnung
Produktbereich 21 Schulträgeraufgaben					
Produktgruppe		Produkt		Teilhaushalt	
Nr.	Bezeichnung	Nr.	Bezeichnung	Nr.	Bezeichnung
2110	Allgemeinbildende Schulen - [THH 3]	211001	Grundschulen u. Schulverbünde m. Gemeinschaftssch. m. Überwiegen d. Grundschule	3	Schulen
Produktbereich 25 Museen, Archiv, Zoo					
Produktgruppe		Produkt		Teilhaushalt	
Nr.	Bezeichnung	Nr.	Bezeichnung	Nr.	Bezeichnung
2520	Kommunale Museen - [THH 4]	252000	Kommunale Museen	4	Sport, Kultur und Soziales
Produktbereich 26 Theater, Konzerte, Musikschulen					
Produktgruppe		Produkt		Teilhaushalt	
Nr.	Bezeichnung	Nr.	Bezeichnung	Nr.	Bezeichnung
2610	Theater - [THH 4]	261000	Theater	4	Sport, Kultur und Soziales
2620	Musikpflege - [THH 4]	262000	Musikpflege	4	Sport, Kultur und Soziales
2630	Musikschulen - [THH 4]	263000	Musikschulen	4	Sport, Kultur und Soziales
Produktbereich 27 Volkshochschulen, Bibliotheken, kulturpädagogische Einrichtungen					
Produktgruppe		Produkt		Teilhaushalt	
Nr.	Bezeichnung	Nr.	Bezeichnung	Nr.	Bezeichnung
2720	Bibliotheken - [THH 4]	272000	Bibliotheken	4	Sport, Kultur und Soziales
Produktbereich 28 Sonstige Kulturpflege					
Produktgruppe		Produkt		Teilhaushalt	
Nr.	Bezeichnung	Nr.	Bezeichnung	Nr.	Bezeichnung
2810	Sonstige Kulturpflege - [THH 4]	281000	Sonstige Kulturpflege	4	Sport, Kultur und Soziales
Produktbereich 29 Förderung von Kirchengemeinden u. sonst. Religionsgemeinschaften					
Produktgruppe		Produkt		Teilhaushalt	
Nr.	Bezeichnung	Nr.	Bezeichnung	Nr.	Bezeichnung
2910	Förderung von Kirchengemeinden u. sonst. Religionsgemeinschaften - [THH 4]	291000	Förderung von Kirchengemeinden u. sonst. Religionsgemeinschaften	4	Sport, Kultur und Soziales

Haushaltsplan 2022 der Gemeinde Bodelshausen

Gemeinde
Bodelshausen

Übersicht über die Zuordnung der Produktb. und Produktgr. zu den Teilhaushalten

Gemeinde Bodelshausen

Produktbereich 31 Soziale Hilfen

Produktgruppe		Produkt		Tellhaushalt	
Nr.	Bezeichnung	Nr.	Bezeichnung	Nr.	Bezeichnung
3140	Soziale Einrichtungen - [THH 4]	291000	Förderung von Kirchengemeinden u. sonst. Religionsgemeinschaften	4	Sport, Kultur und Soziales
		314003	Soziale Einrichtungen für behinderte Menschen	4	Sport, Kultur und Soziales
		314006	Soz. Einr. f. Flüchtl. u. Asylbewerber (Vorläufige Unterbrl. Stadt-u. Landkr.)	4	Sport, Kultur und Soziales
		314009	Andere Soziale Einrichtungen	4	Sport, Kultur und Soziales
3160	Sonstige Förderung von Trägern der Wohlfahrtspflege - [THH 4]	316000	Sonstige Förderung von Trägern der Wohlfahrtspflege	4	Sport, Kultur und Soziales
3180	Sonstige soziale Hilfen und Leistungen - [THH 4]				
		318008	Beratung u. Angeb. für ältere Menschen (Senioren u. Altenarb.) außerhalb SGB XII	4	Sport, Kultur und Soziales
		318010	Betreuung u. Förderung d. Integr. v. Flüchtlingen, Asylbewerber u. Koordination	4	Sport, Kultur und Soziales

Produktbereich 36 Kinder-, Jugend und Familienhilfe

Produktgruppe		Produkt		Tellhaushalt	
Nr.	Bezeichnung	Nr.	Bezeichnung	Nr.	Bezeichnung
3620	Allgemeine Förderung junger Menschen - [THH 4]	362001	Kinder- und Jugendarbeit	4	Sport, Kultur und Soziales
		362004	Einrichtungen der Jugendarbeit	4	Sport, Kultur und Soziales
3630	Hilfen für junge Menschen und ihre Familien - [THH 4]				
		363003	Individuelle Hilfen f. junge Menschen u. ihre Familien einschl. Krisenintervent.	4	Sport, Kultur und Soziales
3650	Tageseinrichtungen für Kinder und Kindertagespflege - [THH 4]	365001	Tageseinrichtungen für Kinder	4	Sport, Kultur und Soziales
		365002	Kindertagespflege	4	Sport, Kultur und Soziales
3680	Kooperation und Vernetzung - [THH 4]	368000	Kooperation und Vernetzung	4	Sport, Kultur und Soziales

Produktbereich 41 Gesundheitsdienste

Produktgruppe		Produkt		Tellhaushalt	
Nr.	Bezeichnung	Nr.	Bezeichnung	Nr.	Bezeichnung
4140	Maßnahmen der Gesundheitspflege - [THH 4]	414000	Maßnahmen der Gesundheitspflege	4	Sport, Kultur und Soziales

Produktbereich 42 Sport und Bäder

Produktgruppe		Produkt		Tellhaushalt	
Nr.	Bezeichnung	Nr.	Bezeichnung	Nr.	Bezeichnung
4210	Förderung des Sports - [THH 4]	421000	Förderung des Sports	4	Sport, Kultur und Soziales
4241	Sportstätten - [THH 4]	424100	Sportstätten	4	Sport, Kultur und Soziales

Produktbereich 51 Räumliche Planung und Entwicklung

Produktgruppe		Produkt		Tellhaushalt	
Nr.	Bezeichnung	Nr.	Bezeichnung	Nr.	Bezeichnung
5110	Stadtentwicklung städtebaul. Planung Verkehrsplanung u. Stadterneuerung -[THH 5]	511000	Stadtentwicklung städtebaul. Planung Verkehrsplanung u. Stadterneuerung	5	Bauen und Umwelt
		511005	Verbindliche Bauleitplanung	5	Bauen und Umwelt
5111	Flächen- und grundstückbezogene Daten und Grundlagen - [THH 5]	511100	Flächen- und grundstückbezogene Daten und Grundlagen	5	Bauen und Umwelt

Produktbereich 52 Bauen und Wohnen

Produktgruppe		Produkt		Tellhaushalt	
Nr.	Bezeichnung	Nr.	Bezeichnung	Nr.	Bezeichnung
5220	Wohnungsbauförderung und Wohnungsversorgung - [THH 5]	522000	Wohnungsbauförderung und Wohnungsversorgung	5	Bauen und Umwelt

Haushaltsplan 2022 der Gemeinde Bodelshausen

Gemeinde
Bodelshausen

Übersicht über die Zuordnung der Produktb. und Produktgr. zu den Teilhaushalten

Gemeinde Bodelshausen

Produktbereich 53 Ver- und Entsorgung

Produktgruppe		Produkt		Teilhaushalt	
Nr.	Bezeichnung	Nr.	Bezeichnung	Nr.	Bezeichnung
5310	Elektrizitätsversorgung - [THH 5]	531000	Elektrizitätsversorgung	5	Bauen und Umwelt
5320	Gasversorgung - [THH 5]	532000	Gasversorgung	5	Bauen und Umwelt
5330	Wasserversorgung	533000	Wasserversorgung	5	Bauen und Umwelt
5350	Kombinierte Versorgung - [THH 5]	535000	Kombinierte Versorgung	5	Bauen und Umwelt
5360	Telekommunikationseinrichtungen - [THH 5]				
		536001	Leitungsgebundene Breitbandinfrastruktur	5	Bauen und Umwelt
5370	Abfallwirtschaft - [THH 5]	537000	Abfallwirtschaft	5	Bauen und Umwelt
		537002	Grüngut	5	Bauen und Umwelt
		537004	Sonstige Wertstoffe	5	Bauen und Umwelt
		537008	Problemstoffe	5	Bauen und Umwelt
5380	Abwasserbeseitigung	538000	Abwasserbeseitigung	5	Bauen und Umwelt

Produktbereich 54 Verkehrsflächen und -anlagen, ÖPNV

Produktgruppe		Produkt		Teilhaushalt	
Nr.	Bezeichnung	Nr.	Bezeichnung	Nr.	Bezeichnung
5410	Gemeindestraßen - [THH 5]	541000	Gemeindestraßen	5	Bauen und Umwelt
		541002	Verkehrsausstattung	5	Bauen und Umwelt
		541004	Ingenieurbauwerke einschl. deren bauwerkspezifischer Ausstattung	5	Bauen und Umwelt
5450	Straßenreinigung und Winterdienst - [THH 5]	545000	Straßenreinigung und Winterdienst	5	Bauen und Umwelt
5460	Parkierungseinrichtungen - [THH 5]	546000	Parkierungseinrichtungen	5	Bauen und Umwelt
5470	Verkehrsbetriebe/ÖPNV - [THH 5]	547000	Verkehrsbetriebe/ÖPNV	5	Bauen und Umwelt

Produktbereich 55 Natur- und Landschaftspflege, Friedhofswesen

Produktgruppe		Produkt		Teilhaushalt	
Nr.	Bezeichnung	Nr.	Bezeichnung	Nr.	Bezeichnung
5510	Öffentliches Grün Landschaftsbau - [THH 5]	551000	Öffentliches Grün Landschaftsbau	5	Bauen und Umwelt
5520	Gewässerschutz Öffentl. Gewässer Wasserb. Anlagen - [THH 5]	552000	Gewässerschutz Öffentl. Gewässer Wasserb. Anlagen	5	Bauen und Umwelt
5530	Friedhofs- und Bestattungswesen - [THH 5]	553000	Friedhofs- und Bestattungswesen	5	Bauen und Umwelt
		553003	Kriegsgräber, Ehrengräber, jüdische und sonstige historische Friedhöfe	5	Bauen und Umwelt
5550	Forstwirtschaft - [THH 5]	555000	Forstwirtschaft	5	Bauen und Umwelt
5551	Landwirtschaft - [THH 5]	555100	Landwirtschaft	5	Bauen und Umwelt

Produktbereich 57 Wirtschaft und Tourismus

Produktgruppe		Produkt		Teilhaushalt	
Nr.	Bezeichnung	Nr.	Bezeichnung	Nr.	Bezeichnung
5730	Allgemeine Einrichtungen und Unternehmen - [THH 6]	573000	Allgemeine Einrichtungen und Unternehmen	6	Wirtschaft und Tourismus
		573007	Jahrmärkte und sonstige Veranstaltungen	6	Wirtschaft und Tourismus

Produktbereich 61 Allgemeine Finanzwirtschaft

Produktgruppe		Produkt		Teilhaushalt	
Nr.	Bezeichnung	Nr.	Bezeichnung	Nr.	Bezeichnung
6110	Steuern, allgemeine Zuweisungen, allg. Umlagen - [THH 7]	611000	Steuern, allgemeine Zuweisungen, allg. Umlagen	7	Allgemeine Finanzwirtschaft
6120	Sonstige allgemeine Finanzwirtschaft - [THH 7]	612000	Sonstige allgemeine Finanzwirtschaft	7	Allgemeine Finanzwirtschaft

Beteiligungen der Gemeinde Bodelshausen und der Gemeindewerke Bodelshausen 2022

Organisation, Verband, Betrieb	Stand zu Beginn des Vorjahres 2021 €	Zugang (+) Abgang (-) des Vorjahres 2021 €	Voraussicht- licher Stand zu Beginn des Haushaltsjahr 2022 €	Zugang (+) Abgang (-) im Haushaltsjahr 2022 €	Voraussicht- licher Stand zum Ende des Haushaltsjahr 2022 €
Gemeinde Bodelshausen					
Zweckverband 4IT	37.936,32	-	37.936,32	-	37.936,32
Kreisbaugesellschaft Tübingen	31.200,00	-	31.200,00	-	31.200,00
VR Bank Tübingen eG	450,00	-	450,00	-	450,00
GbR Gemeinde Bodels- hausen / KBF Mössingen	0	-	0	-	0
Solar Aktiv Bodelshausen GbR	6.000,00	-	6.000,00	-	6.000,00
Kommunale Beteiligungsgesellschaft der Netze BW GmbH & Co. KG (bis 2025)	-	200.000,00	200.000,00	-	200.000,00
Standortagentur Tübingen – Reutlingen – Neckar-Alb GmbH	300,00	-	300,00	-	300,00
Komm.Pakt.Net	2.833,50	-	2.833,50	-	2.833,50
Gemeindewerke Bodelshausen: Stammkapital in der Wasserversorgung	25.000,00	-	25.000,00	-	25.000,00
Summe Gemeinde	103.719,82	200.000,00	303.719,82	-	303.719,82
Gemeindewerke Bodelshausen					
Zweckverband Boden- seewasserversorgung	229.500,00	-	229.500,00	-	229.500,00
Zweckverband Wasser- versorgung Hohenzollern	82.054,22	-	82.054,22	-	82.054,22
Bundesarbeitsgemein- schaft Deutscher Kom- munalversicherer (BADK), Klärschlamm- fond	5.879,86	-	5.879,86	-	5.879,86
Summe Gemeindewerke	317.434,08	-	317.434,08	-	317.434,08

ÜBERSICHT

über die Steuern, Gebühren, Beiträge und Entgelte von A – Z

Bereich	Produkt	Erläuterung	Betrag in €/ Steuersatz	gültig seit
Abwasserbeseitigung *-Schmutzwassergebühr *-Niederschlagswasser- Gebühr * Anlieferungen an der Kläranlage aus: Kleinkläranlagen geschlossenen Gruben * Abwasserbeitrag	538000	je m ³	2,95	01.01.2020
		je m ²	0,50	01.01.2020
		je m ³	49,50	01.01.2020
		je m ³	4,95	01.01.2020
		1. Kanalbeitrag je m ² Nutzungsfläche	2,80	01.01.2008
		2. Klärbeitrag je m ² Nutzungsfläche	0,80	01.01.2008
Altes Rathaus * Benutzungsentgelt	124000	Saal mit Küche:		01.07.2015
		1. örtl. Vereine, Parteien, Vereinigungen und Verbände		
		a) ohne Eintritt	0,00	
		b) mit Eintritt	20,00	
		2. ehrenamtlich in der Gemeinde tätige Personen, Personen- vereinigungen, Gruppen und Initiativen	0,00	
		3. natürliche und juristische Personen aus Bodelshausen		
		a) Privatnutzung	100,00	
		b) Hochzeit	150,00	
		4. Gewerbliche Veranstaltung	150,00	
		5. Standesamtliche Trauung	102,00	01.01.2022
Zuschlag zur Standesamtsgebühr	25,00			
6. Hausmeister	23,70	01.01.2021		
Reinigung	24,60	01.04.2022		
Bestattungswesen * Friedhofsgebühren	553000	1. Nutzungsgebühr		01.01.2022
		- Reihengrab	1.000,00	
		- Urnenreihengrab	615,00	
		- anonymes Urnenreihengrab	520,00	
		- Rasenreihengrab inkl. Pflege	2.400,00	
		- anonymes Rasenreihengrab inkl. Pflege	1.570,00	
		- Urnenwand-Reihengrab	1.175,00	
		- Urne in Gemeinsch.Grabanlage	1.000,00	
		- Sarggrab Gemeinsch.Grabstätte	1.915,00	
		- Wahlgrab doppelbreit	4.135,00	
		- Rasenwahlgrab	6.905,00	
		- Urnenwahlgrab	1.520,00	
		2. Bestattungsgebühr		
		- Erdbestattung einfachtiefes Grab	715,00	
		- Beisetzung Urne in Erde	285,00	
		- Beisetzung Urne in Urnenwand	145,00	
		3. Trittplatten		
		- Einzelgrab	565,00	
		- Doppelgrab	735,00	
		- Urnengrab	340,00	
- Rasenreihengrab	280,00			
- Rasenwahlgrab	450,00			

Bereich	Produkt	Erläuterung	Betrag in €/ Steuersatz	gültig seit
Bücherei im Forum * Benutzungsgebühren	272000	1) Büchereiausweis (einmalig): - Erwachsene - Kinder und Jugendliche 2) Ersatzausweis - Erwachsene - Kinder und Jugendliche 3) Leihfristüberschreitung - Erwachsene - Kinder und Jugendliche 4) Schadensersatz	5,00 0,00 5,00 2,50 ab 2,00 ab 1,00 je nach Art	01.01.2016
Erschließungen * Erschließungsbeitrag	541000		95 % des Aufwands	01.01.2010
Festplatz * Benutzungsgebühr	424103	je Veranstaltungstag (ohne Strom und Wasser) - Veranstaltungen mit Bewirtung und großem Zelt - Sonstige Veranstaltungen	125,00 50,00	01.01.2002
Feuerlöschwesen * Kostenersätze für Einsätze der Feuerwehr	126000	nach der tatsächlichen Inanspruchnahme z. B. je Std. Feuerwehrmänner GW-Hochwasser SW 2000 MTW/ELW LF 16/12 HLF 20 GW-T KdoW	13,00 54,00 25,00 20,00 170,00 184,00 25,00 16,00	01.01.2020

Bereich	Produkt	Erläuterung	Betrag in €/ Steuersatz	gültig seit
FORUM * Benutzungsentgelt	573000	je nach genutzten Räumen und Veranstalter je Tag und Dauer	<4/<8/>8 Std.	01.01.2005
		1) Saal (ganzer Saal) a) örtl. Vereine, Vereinigungen, Verbände - ohne Küche, ohne Eintritt 20,--/25,--/40,-- - ohne Küche, mit Eintritt 55,--/75,--/110,-- - Zuschlag für Küchenbenutzung 15,--/20,--/25,-- - Bar 15,-- - Bühnenbenutzung 25,-- bis 30,-- - Bühnenbeleuchtung 10,-- b) natürliche und juristische Personen aus Bodelshausen - ohne Küche, ohne Eintritt 70,--/100,--/150,-- - Zuschlag für Küchenbenutzung 30,--/40,--/50,-- - Bar 25,-- - Bühnenbenutzung 25,-- bis 30,-- - Bühnenbeleuchtung 10,-- c) gewerbliche Veranstaltungen von Betrieben aus Bodelshausen - ohne Küche, ohne Eintritt 105,--/150,--/225,-- - ohne Küche, mit Eintritt 175,--/250,--/375,-- - Zuschlag für Küchenbenutzung 40,--/50,--/75,-- - Bar 25,-- - Bühnenbenutzung 50,-- bis 60,-- - Bühnenbeleuchtung 25,-- d) Veranstaltungen von natürl. und jur. Personen aus Bodels- hausen für Personen außerhalb von Bodelshausen u. gewerbl. Veranstaltungen v. Betrieben außerhalb v. Bodelshausen - ohne Küche, ohne Eintritt 140,--/200,--/300,-- - ohne Küche, mit Eintritt 200,--/300,--/450,-- - Zuschlag für Küchenbenutzung 60,--/80,--/100,-- - Bar 50,-- - Bühnenbenutzung 50,-- bis 60,-- - Bühnenbeleuchtung 25,-- 2) Jugendraum - Einzelveranstaltung 10,-- bis 50,-- - Heizkostenzuschlag (1.11.-31.3.) 5,-- bis 10,-- - Discos u.ä. Verant. mit Eintritt 75,-- bis 90,-- <2/<4/>4 Std. - regelmäßige Proben je Probe 5,--/10,--/15,-- - Heizkostenzuschlag (1.11.-31.3.) 3,--/ 6,--/ 9,-- 3) Zusätzliche Dienste - Heizung 50,--/75,--/100,-- - Hausmeister 25,-- / Std. - Reinigung 28,30/ Std.	jeweils + 19 % MwSt	01.01.2022

Bereich	Produkt	Erläuterung	Betrag in €/ Steuersatz	gültig seit
Freizeitgelände Heiden * Benutzungsgebühr	551010	Blockhütte Außenanlagen	80,00 10,00	01.01.2009
Gymnastikraum * Benutzungsentgelt	211010	Übungsbetrieb für sportliche Zwecke je angefangene Stunde <u>örtliche Vereine</u> Jugend Erwachsene <u>auswärtige Vereine</u> Jugend Erwachsene <u>Sonstige</u>	 0,25 0,50 0,50 1,00 2,00	01.01.2005
Häckselplatz	537202	Anlieferung Häckselgut: Anlieferung Grüngut:	0,00 0,00	21.11.2015
Hundesteuer	611000	1. Hund / Jahr jeder weitere Hund / Jahr Gefährlicher Hund / Jahr jeder weitere gefährliche Hund / Jahr	96,00 192,00 420,00 840,00	01.01.2021
Jugendhaus „Fokus“ * Benutzungsgebühr	362003	Privatpersonen, Vereine ohne Jugendabteilung Steinäcker-Schule, Vereine mit Jugendabteilung Reinigung	100,00 80,00 0,00 33,70/Std.	01.07.2016 01.01.2022

Bereich	Produkt	Erläuterung	Betrag in €/ Steuersatz	gültig seit
Kinderbetreuungs- einrichtungen * Gebühren	365000 - 365005	je Kind und Monat für Familien mit Kindern unter 18 Jahren:		01.09.2021
		<u>1. Regelöffnungszeit 32,5 Std.</u> Daimlerstraße, Oberwiesen		
		- 1 Kind	144,20	
		- 2 Kinder	111,60	
		- 3 Kinder	74,80	
		- 4 Kinder	25,00	
		- 5 und mehr Kinder	0	
		<u>2. Verlängerte Öffnungszeit 35 Std.</u> Achalm-, Bahnhof-, Daimlerstraße, Oberwiesen		
		- 1 Kind	155,60	
		- 2 Kinder	120,40	
		- 3 Kinder	80,80	
		- 4 Kinder	26,90	
		- 5 und mehr Kinder	0	
		<u>3. Ganztagesbetreuung 45 Std.</u> Achalmstraße, Oberwiesen,		
		- 1 Kind	269,10	
		- 2 Kinder	242,40	
		- 3 Kinder	211,80	
		- 4 Kinder	170,30	
		- 5 und mehr Kinder	0	
		<u>4. Ganztagesbetreuung 49 Std.</u> Oberwiesen		
		- 1 Kind	293,10	
- 2 Kinder	263,90			
- 3 Kinder	230,50			
- 4 Kinder	185,40			
- 5 und mehr Kinder	0			
<u>5. Kinderkrippe</u> <u>Verlängerte Öffnungszeit 35 Std.</u> Kinderhaus Birkenweg				
- 1 Kind	395,00			
- 2 Kinder	293,00			
- 3 Kinder	199,00			
- 4 Kinder	78,00			
- 5 und mehr Kinder	0			
<u>5.2 Ganztagesbetreuung 45 Std.</u> Kinderhaus Birkenweg				
- 1 Kind	592,50			
- 2 Kinder	439,50			
- 3 Kinder	298,50			
- 4 Kinder	117,00			
- 5 und mehr Kinder	0			
Mittagstisch pro Tag und Kind: für Kinder unter 3 Jahre	3,10	01.08.2021		
für Kinder über 3 Jahre	3,80			
Frühstück pro Tag und Kind: für Kinder unter 3 Jahre	0,70			

Bereich	Produkt	Erläuterung	Betrag in €/ Steuersatz	gültig seit
Krebsbachhalle * Benutzungsentgelt	424101	1. Sportliche Zwecke je Hallenteil und angef. Std.		01.01.2005
		1.1 Übungsbetrieb <u>örtliche Vereine</u> Jugend 1,00 Erwachsene 2,00 <u>auswärtige Vereine</u> Jugend 2,00 Erwachsene 4,00 <u>Sonstige</u> 8,00 1.2 Sportveranstaltungen Pflichtspiele 0,00 Sonstige Veranstaltungen: <u>örtliche Vereine</u> Jugendveranstaltung ohne Eintritt 0,75 ohne Eintritt mit Bewirtung 0,90 mit Eintritt 1,50 mit Eintritt u. mit Bewirtung 1,80 Erwachsenenveranstaltung ohne Eintritt 1,50 ohne Eintritt mit Bewirtung 1,80 mit Eintritt 3,00 mit Eintritt u. mit Bewirtung 3,60 <u>auswärtige Vereine</u> Jugendveranstaltung ohne Eintritt 1,50 ohne Eintritt mit Bewirtung 1,80 mit Eintritt 3,00 mit Eintritt u. mit Bewirtung 3,60 Erwachsenenveranstaltung ohne Eintritt 3,00 ohne Eintritt mit Bewirtung 3,60 mit Eintritt 6,00 mit Eintritt u. mit Bewirtung 7,20 <u>Sonstige Veranstalter</u> 7,50 bis 9,00 2. Sonstige Zwecke je Hallenteil <4/<8/>8 Std. <u>örtliche Vereine</u> ohne Eintritt 35,--/50,--/75,-- mit Eintritt 50,--/75,--/100,-- <u>auswärtige Vereine</u> ohne Eintritt 50,--/75,--/100,-- mit Eintritt 100,--/125,--/150,-- <u>Sonstige Veranstalter</u> 125,--/150,--/175,-- <u>Küchenbenutzung</u> 40,--/50,--/75,-- 3. Zusätzliche Dienste bei 1.2 und 2. - Energiekosten nach Aufwand - Hausmeister 25,00 / Std. - Reinigung 28,30 / Std. jeweils + 19 % MwSt		01.01.2022
Märkte * Marktgebühr	573000	Ostermarkt und sonstige Märkte je m Standlänge 1,50 Mindestgebühr 5,00		01.01.2002

Bereich	Produkt	Erläuterung	Betrag in €/ Steuersatz	gültig seit
Realsteuerhebesätze	611000			
* Grundsteuer A			340 %	01.01.2022
* Grundsteuer B			350 %	01.01.2022
* Gewerbesteuer			350 %	01.01.2021
Steinacker-Schule	211010			
* Mittagstisch		Essen pro Tag und Kind Grundschüler:	3,50	01.09.2021
		Gäste (Erwachsene):	4,50	01.09.2021
* Spätbetreuung		je Kind und Monat für Familien mit Kindern unter 18 Jahren (bei 5 Tagen / Woche):		
		- 1 Kind	40,30	
		- 2 Kinder	34,55	
		- 3 Kinder	32,45	
		- 4 Kinder	30,25	
Stellplatzablösung	541000			
* Ablösebetrag		je abzulösendem Stellplatz	3.500,00	01.01.2002
Tribüne	281000			
* Benutzungsgebühr		je Veranstaltung	250,00	01.01.2002
Schulturnhalle	424102			
* Benutzungsentgelt		1. Sportliche Zwecke je angef. Stunde		01.01.2005
		2. Sonstige Zwecke		
		Turnhalle je Tag	150,00	
		Schulküche je Tag	40,00	
		Heizung je Tag	50,00	
		3. Zusätzliche Dienste bei 1.2 und 2.		
		- Hausmeister	25,00 / Std.	
		- Reinigung	27,30 / Std.	01.01.2022
		- Schonbelag auslegen	100,00	
		- Schonbelag aufräumen	25,00 / Std.	
Vergnügungssteuer	611000			
		Für jeden angefangenen Kalendermonat für das Bereithalten eines Gerätes:		01.01.2021
		1. mit Gewinnmöglichkeit	25 % vom Bruttobetrag	
		2. ohne Gewinnmöglichkeit		
		- in einer Spielhalle o.ä. Unternehmen	130,00	
		- an einem sonstigen Ort (z.B. Gaststätte)	65,00	
Verwaltung				
* Verwaltungsgebühr	versch.		nach GemO; KAG	01.01.2002
Wasserversorgung	533000			
* Wasserzins		je m ³	2,35	01.01.2020
		je m ³ über 6.000 m ³ /Jahr	2,10	
		Grundgebühr Zähler Qn 2,5	2,50	
* Bauwasser		sofern nicht durch Wassermesser ermittelt, werden je 100 m ³ umbautem Raum 6 m ³ Wasserverbrauch zugrundegelegt.	2,10	01.01.2015
			jeweils + 7% MwSt	
* Standrohr		Grundgebühr je angef. Woche	10,00	01.01.2008
* Wasserversorgungs- beitrag		je m ² Nutzungsfläche	3,00	01.01.2008
			+ 7 % MwSt	
WC-Wagen	281000			
* Benutzungsgebühr		je Veranstaltung	150,00	01.01.2002

Stand April 2022

GEMEINDE BODELSHAUSEN

GEMEINDEWERKE BODELSHAUSEN

WIRTSCHAFTSPLAN

2022

Aufgrund der §§ 3, 12 und 14 des EigenbetriebsG vom 08.01.1992 (Gesetzblatt S. 21), zuletzt geändert am 17.06.2020 (GBl. S. 403) i.V.m. den §§ 87, 89 und 96 GemO hat der Gemeinderat am 29. Juni 2022 folgenden Wirtschaftsplan für das Wirtschaftsjahr 2022 beschlossen:

§ 1 Erfolgsplan, Vermögensplan

Der Wirtschaftsplan wird

	Wasserversorgung €	Abwasserbeseitigung €	Gesamt €
(1) im Erfolgsplan mit			
Erträgen von	861.000	1.675.000	2.536.000
Aufwendungen von	883.000	1.745.000	2.628.000
und einem Jahresgewinn/-verlust von	-22.000	-70.000	-92.000

(2) im Liquiditätsplan mit			
Einzahlungen von	1.805.000	3.238.000	5.043.000
Auszahlungen von	1.802.000	3.428.000	5.230.000

festgesetzt.

§ 2 Kreditermächtigung

Der Gesamtbetrag der vorgesehenen Kreditaufnahmen wird festgesetzt auf

Wasserversorgung €	Abwasserbeseitigung €	Gesamt €
919.000	1.643.000	2.562.000

§ 3 Verpflichtungsermächtigungen

Der Gesamtbetrag der Verpflichtungsermächtigungen wird festgesetzt auf

Wasserversorgung €	Abwasserbeseitigung €	Gesamt €
370.000	400.000	770.000

§ 4 Kassenkredite

Der Höchstbetrag der Kassenkredite wird festgesetzt auf 2.500.000 €.

Bodelshausen, den _____ 2022

Ganzenmüller
Bürgermeister

GEMEINDE BODELSHAUSEN
KREIS TÜBINGEN

- GEMEINDEWERKE BODELSHAUSEN -

VORBERICHT

7.2.1 Allgemeine Vorbemerkungen

7.2.1.1 Betriebsform

Bis 31.12.1996 wurde der Eigenbetrieb mit dem alleinigen Betriebszweig Wasserversorgung als „Eigenbetrieb Wasserversorgung“ geführt. Der Gemeinderat hat am 08.10.1996 beschlossen, dass die Abwasserbeseitigung aus dem Haushalt ausgegliedert und in den Eigenbetrieb Wasserversorgung eingegliedert werden soll. Am 17.12.1996 hat der Gemeinderat dann die Betriebssatzung des Eigenbetriebs Wasserversorgung geändert, indem er auch den Betriebszweig Abwasserbeseitigung mit aufgenommen hat und dem Eigenbetrieb ab 1997 den Namen „**Gemeindewerke Bodelshausen**“ gab.

Die Wirtschaftsführung (Planung und Buchführung) erfolgt nach den Regeln des baden-württembergischen Eigenbetriebsgesetzes.

Die Gemeindewerke als Eigenbetrieb haben seit der Neufassung der Betriebssatzung vom 11. April 2006 den Gemeinderat, die beschließenden Ausschüsse und den Bürgermeister als handelnde Organe. Eine Betriebsleitung wird nicht bestellt. Die Zuständigkeiten der Organe sind in der Betriebssatzung abgegrenzt. Am 11.05.2021 wurde die Betriebssatzung neu gefasst.

7.2.1.2 Wirtschaftsjahr 2020

Die Erstellung der Eröffnungsbilanz im Gemeindehaushalt zum 01.01.2020 steht aktuell noch aus. Damit kann auch noch kein Jahresabschluss zum 31.12.2020, sowie zum 31.12.2021 erstellt werden.

Der Gemeinderat hat am 19.05.2020 den Wirtschaftsplan 2020

1.	im Erfolgsplan	in Einnahmen und Ausgaben auf je	2.490.000 €
2.	im Vermögensplan	in Einnahmen und Ausgaben auf je	4.158.000 €

festgestellt.

Das Wirtschaftsjahr verlief entsprechend den Beschlüssen des Gemeinderates weitgehend planmäßig. Der Kanal und die Wasserleitungen in der Hölderlinstraße wurden erneuert. Die Abrechnung des Kanals und der Wasserleitung im Jakob-Nill-Weg erfolgten zum Jahresende. Die Kanalsanierungen konnten weitgehend planmäßig umgesetzt werden. Das Hochwasserrückhaltebecken (HRB) Oberwiesen Süd konnte fertiggestellt werden.

7.2.1.3 Wirtschaftsjahr 2021

Der Gemeinderat hat am 20.04.2021 den Wirtschaftsplan 2021

3.	im Erfolgsplan	in Einnahmen und Ausgaben auf je	2.454.000 €
4.	im Vermögensplan	in Einnahmen und Ausgaben auf je	3.684.000 €

festgestellt.

Der Wirtschaftsplan sieht der **Wasserversorgung** einen Verlust mit 10.000 € vor. Bei der **Abwasserbeseitigung** geht er von einem Verlust mit 34.000 € aus, wobei eine Entnahme aus der Gebührenausgleichsrückstellung in Höhe von 80.000 € eingeplant ist.

Das Wirtschaftsjahr verlief entsprechend den Beschlüssen des Gemeinderates weitgehend planmäßig. Der Kanal und die Wasserleitungen in der Hechinger Straße wurden erneuert, sind aber noch nicht abgerechnet. Der Bau des Retentionsfilterbeckens (RFB 468) erfolgte planmäßig. Die Kanalsanierungen konnten weitgehend planmäßig umgesetzt werden. Das Hochwasserrückhaltebecken (HRB) Daimlerstr. ist im Bau. Die weiteren geplanten Hochwasserschutzmaßnahmen wurden noch nicht begonnen.

7.3 Wirtschaftsplan 2022

Das novellierte Eigenbetriebsrecht in Baden-Württemberg, welches im Herbst 2020 in Kraft getreten ist, gibt den Kommunen die Möglichkeit, den Wirtschaftsplan und das Rechnungswesen entweder auf Basis des HGB (Handelsgesetzbuch) oder auf Basis der kommunalen Doppik (NKHR) zu führen.

Hierzu wurden das Eigenbetriebsgesetz angepasst und die beiden Eigenbetriebsverordnungen neu gefasst.

Der Wirtschaftsplan und das Rechnungswesen werden bei den Gemeindewerken Bodelshausen entsprechend der Betriebssatzung auf Basis des HGB geführt. Durch die neue Fassung der Eigenbetriebsverordnung - HGB wird aus dem bisherigen Vermögensplan ein Liquiditätsplan. Im Liquiditätsplan sind im Vergleich zum bisherigen Vermögensplan keine Abschreibungen enthalten, jedoch werden zusätzlich die zahlungswirksamen Erträge und Aufwendungen der laufenden Geschäftstätigkeit ausgewiesen.

Der Wirtschaftsplan der Gemeindewerke hat ein Gesamtvolumen von 7.671.000 €.

Davon entfallen auf den

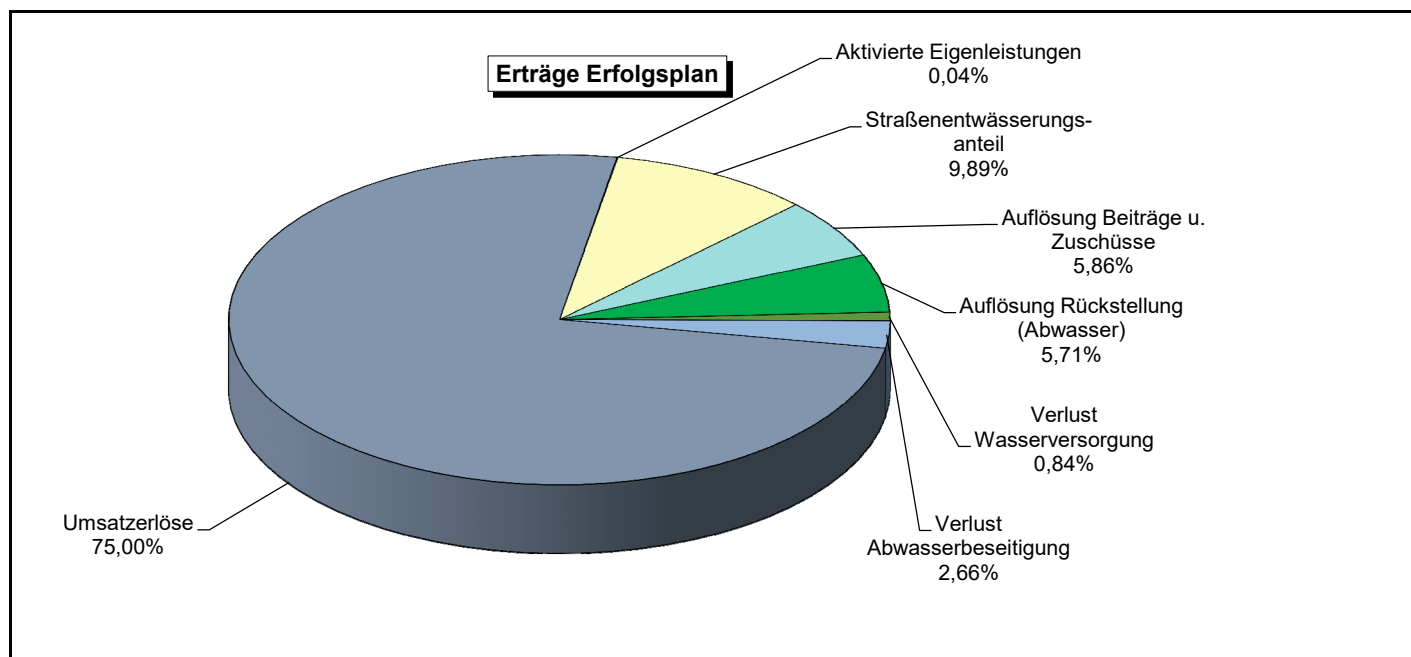
Erfolgsplan:	2.628.000 €
Liquiditätsplan:	5.043.000 €

Wirtschaftsjahr	2022	2021	Differenz	
	€	€	€	%
Erfolgsplan	2.628.000	2.454.000	174.000	107,09%
Liquiditätsplan	5.043.000	3.684.000	1.359.000	136,89%
Gesamtplan	7.671.000	6.138.000	1.533.000	124,98%

Die Erhöhung im Erfolgsplan ist auf steigende Erträge zurückzuführen. Im Liquiditätsplan ist ein direkter Vergleich zum Vorjahr aufgrund der oben genannten unterschiedlichen Darstellung zwischen Vermögens- und Liquiditätsplan nicht möglich. Die erhöhte Zahl im Liquiditätsplan resultiert aus den ausgewiesenen zahlungswirksamen Erträgen und Aufwendungen, wobei die Erträge überwiegen.

7.3.1 Erfolgsplan

7.3.1.1 Erträge



a) Umsatzerlöse

Den größten Anteil an den Umsatzerlösen und an allen Erträgen haben mit 1.897.000 € die **Gebühren**. Anteil am Erfolgsplan: 74,80 % (Vorjahr 77,26 %).

Sie teilen sich wie folgt auf:

in €	2022	2021	Differenz
Wasserzins	800.000	766.000	34.000
Abwassergebühren	1.100.000	1.130.000	-30.000
Gesamt	1.900.000	1.896.000	4.000

Sowohl die Wassergebühren (Wasserzins und Grundgebühren) als auch die Abwassergebühren (Schmutzwasser- und Niederschlagswassergebühr) wurden auf der Basis der für 2021 gültigen Preise, die vom Gemeinderat am 26.11.2019 beschlossen wurden, und der Verkaufsmengen 2021 kalkuliert. In beiden Bereichen wurde ein 2-jähriger Kalkulationszeitraum (bis 2021) gewählt, dass die Gebühren möglichst lange konstant gehalten werden können und sich die Gebührenzahler darauf einstellen können.

Bei der **Wasserversorgung** ist auf Ende 2021 vorauss. ein Verlustvortrag von rd. 42.000 € vorhanden, der sich aus dem geringen Gewinnvortrag (rd. 4.600 €) sowie den geplanten Verlusten 2020 (37.000 €) und 2021 (10.000 €) zusammensetzt.

Bei den Grundgebühren ist in die Kalkulation ein Fixkostenanteil (22 %) mit einkalkuliert und die Gebühren sind entsprechend dem Äquivalenzprinzip der höheren Inanspruchnahme und den Beschaffungspreisen berechnet. Die Erlöse aus den Grundgebühren liegen vorauss. bei 97.000 €. Der Wasserzins beträgt 2022 wie auch 2021 2,35 €/m³. Einschl. Grundgebühren belaufen sich die Erlöse aus dem Wasserzins auf 800.000 € (Vorjahr insgesamt 766.000 €).

Bei der **Abwasserbeseitigung** dürfen insgesamt nur die anfallenden Kosten gedeckt werden. In der Gebührenaussgleichsrückstellung sind auf Ende 2021 bei einem planmäßigen Verlauf der Jahres 2020 und 2021 noch rd. 150.000 €, die dem Gebührenzahler wieder zurückzugeben sind. Über- bzw. Unterdeckungen sollen nach den Regelungen des Kommunalabgabengesetzes

innerhalb von 5 Jahren ausgeglichen werden. Dies war Basis für die Neukalkulation der Abwassergebühren 2020 und 2021. Die Umsätze aus Abwassergebühren belaufen sich auf 1.100.000 € (Vorjahr 1.130.000 €). Die Aufwendungen in der Abwasserbeseitigung steigen insbesondere durch die nicht unwesentlichen Investitionen in den Hochwasserschutz (insgesamt mind. 6,5 Mio. €), die zu 48% (rd. 3,1 Mio. €) über die Abwasserbeseitigung zu finanzieren sind. Daneben werden die Kanalsanierungsmaßnahmen und -untersuchungen mit rd. 220.000 € (Vorjahr 270.000 €) fortgesetzt, die Betriebsaufwendungen (z.B. Kläranlagenunterhaltung, Klärschlamm Entsorgung) erhöhen sich und die Zuschussauflösungen reduzieren sich im Planungszeitraum.

Entwicklung der „Verkaufsmengen“ in m³ bzw. m² und Preise in €/m³ bzw. m²

		2016	2017	2018	2019	2020 (Plan)	2021 (Plan)	2022 (Plan)
Wasser	in m³	289.300	294.600	294.600	303.000	295.000	300.000	300.000
	€/m³	2,10/ 1,90	2,10 / 1,90	2,25/ 2,05	2,25/ 2,05	2,35/ 2,10	2,35/ 2,10	2,35 2,10
Abwasser								
Schmutz-	in m³	267.700	266.500	265.500	271.000	270.000	285.000	275.000
wasser	€/m³	2,40	2,40	2,45	2,45	2,95	2,95	2,95
Niederschlags-	in m²	567.100	574.100	572.800	575.000	590.000	575.000	580.000
wasser	€/m²	0,55	0,55	0,45	0,45	0,50	0,50	0,50

Bei der Abwasserbeseitigung und der Wasserversorgung handelt es sich um so genannte Kosten-rechnende Einrichtungen, die ganz oder zum Teil aus Entgelten (Benutzungsgebühren, privat-rechtliche Entgelte u.ä.) finanziert werden. Bei der Ermittlung der kostendeckenden Entgelte sind nach dem Kommunalabgabengesetz alle nach betriebswirtschaftlichen Grundsätzen insgesamt ansatzfähigen Kosten (Gesamtkosten) heranzuziehen. Hierzu gehören auch angemessene Abschreibungen des Anlagekapitals. Zur Finanzierung der kostenrechnenden Einrichtungen müs-sen nach den sonstigen Einnahmen in erster Linie benutzer- oder verbrauchsorientierte Entgelte erhoben werden. Durch dieses Verlangen nach kostenechten Gebühren, das in § 14 des Kommu-nalabgabengesetzes festgelegt ist, soll verhindert werden, dass auf eine angemessene Gegen-leistung verzichtet wird und der ungedeckte Aufwand durch Zuschüsse der Gemeinde finanziert wird. Bei der Wasserversorgung ist es möglich, dauerhaft einen Gewinn zu erwirtschaften, der dann allerdings zu versteuern (Körperschafts- und Gewerbesteuer) wäre. Gleichzeitig könnte der Gemeinde eine Konzessionsabgabe zufließen. Durch Änderung der Betriebsatzung am 16.10.2007 hat der Gemeinderat ab 01.11.2007 die Möglichkeit geschaffen, dass die Wasser-versorgung Gewinne erzielen kann und eine entsprechende Vereinbarung über die Bezahlung einer Konzessionsabgabe beschlossen. Gleichzeitig wurde durch die Änderung der Wasser-versorgungssatzung beschlossen, für Großabnehmer (Abnahme über 6.000 m³ pro Jahr) den Wasserzins auf ca. 90 % des „Normalpreises“ (2022: 2,10 €/m³) festzulegen.

Für **Kostenersätze** sind im Bereich der Wasserversorgung 36.000 € (aus Rohrbrüchen und der Erneuerung von Hausleitungen im Privatbereich und sonstigen Ersätzen) und im Bereich der Abwasserbeseitigung sind 3.000 € veranschlagt.

Zu den Umsatzerlösen gehört auch der eingeplante Landeszuschuss für eine energetische Untersuchung der in die Jahre gekommenen Kläranlage mit 12.000 €.

b) Aktivierte Eigenleistungen

Für Eigenleistungen der Mitarbeiter der Gemeindewerke an Investitionsvorhaben sind in der Wasserversorgung 1.000 € und in der Abwasserbeseitigung 0 € eingeplant.

c) Straßenentwässerungsanteil

Der Straßenentwässerungsanteil mit einem Anteil von ca. 15 % der Aufwendungen in der Abwasserbeseitigung hat mit 260.000 € (Vorjahr 225.000 €) einen Anteil von 9,89 % (Vorjahr 9,17 %) am Erfolgsplan und wird dem Eigenbetrieb vom Gemeindehaushalt erstattet.

d) Sonstige betriebliche Erträge

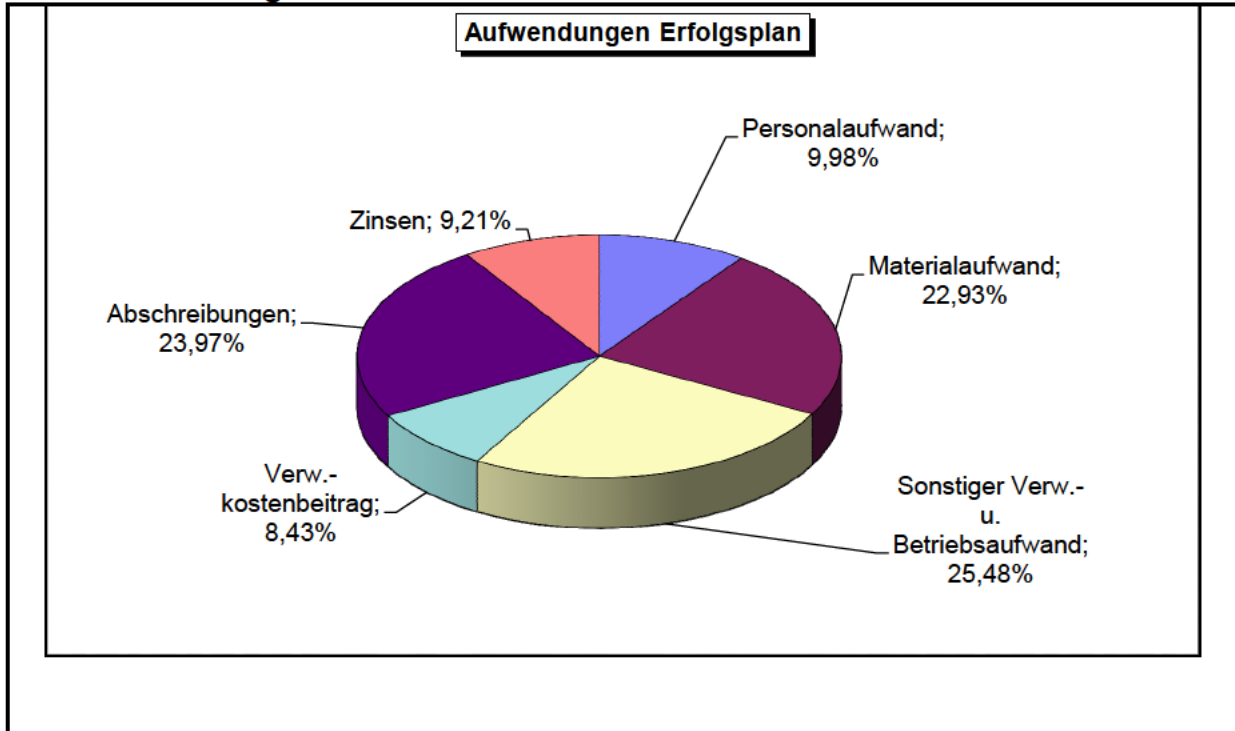
Diese bilden mit 304.000 € einen Anteil von 11,99 % (Vorjahr 11,37 %) am Erfolgsplan.

Sie gliedern sich wie folgt auf:

in €	Wasserversorgung		Abwasserbeseitigung		Gesamt	
	2022	2021	2022	2021	2022	2021
Auflösung von Beiträgen und Zuschüssen	4.000	4.000	150.000	151.000	154.000	155.000
Auflösung von Rückstellungen	0	0	150.000	80.000	150.000	80.000
Gesamt	4.000	4.000	300.000	231.000	304.000	235.000

Die Auflösung von Beiträgen und Zuschüssen kommt dem Gebührenzahler zugute. Es ist Wille des Zuschussgebers, hier des Landes Baden-Württemberg, die Zuschüsse für Wasserversorgungseinrichtungen und Abwasserbeseitigungsanlagen wieder dem Gebührenzahler zugutekommen zu lassen. Daher sind die Zuschüsse jährlich aufzulösen. Gleiches gilt auch für die Abwasser- und Wasserversorgungsbeiträge. Der durchschnittliche Auflösungssatz liegt in der Abwasserbeseitigung z. Zt. bei rd. 2,1 % (wie bei den Abschreibungen) und in der Wasserversorgung bei generell 5,00 % (siehe unten, Stand 2019).

7.3.1.2 Aufwendungen



a) Materialaufwand

Mit 602.700 € hat der Materialaufwand einen Anteil von 22,93 % an den Aufwendungen des Erfolgsplanes.

Darunter fallen im Wesentlichen die Kosten für den Fremdwasserbezug mit 222.000 € (Vorjahr 217.000 €). Der Strombezug der Abwasserbeseitigung macht insgesamt 120.000 € (Vorjahr 100.000 €) und die Kosten für die Klärschlammabfuhr / -trocknung steigen auf 150.000 € (Vorjahr 120.000 €) aus. Für die ingenieurtechnische Betreuung unserer Kläranlage durch das Büro Weber sind 15.000 € vorgesehen. Für Verbrauchs- und Betriebsmittel auf der Kläranlage sind wie im Vorjahr 25.000 € vorgesehen. Für die Datenverarbeitung sind 12.000 € eingeplant. Für Planungen im Abwasserbereich wie das Indirekteinleiterkataster und den Kanalplan sind 15.000 € vorgesehen.

b) Personalaufwand

Mit 262.200 € (Vorjahr 273.500 €) bilden diese einen Anteil von 9,98 % an den Ausgaben des Erfolgsplans.

Die Anzahl der Stellen beläuft sich wie im Vorjahr auf insgesamt 4. Diese sind im Stellenplan der Gemeinde (dort Anlage 1) enthalten und mit 2,0 Stellen der Abwasserbeseitigung und 2,0 Stellen der Wasserversorgung zugeordnet.

c) Abschreibungen

Die Abschreibungen wurden wie folgt errechnet:

in €	2022	2021
Wasserversorgung	100.000	95.000
Abwasserbeseitigung	530.000	500.000
Summe Abschreibungen	630.000	595.000

Den Abschreibungen liegen die Anschaffungs- und Herstellungskosten (nicht die Wiederbeschaffungszeitwerte) zugrunde.

Der durchschnittliche AfA - Satz lag 2019 in der Wasserversorgung bei rd. 1,50 % und in der Abwasserbeseitigung bei rd. 2,23 %.

Zuwendungen z.B. zu den Neubauten auf der Kläranlage oder dem Bau von Regenbehandlungsanlagen werden finanzwirtschaftlich und betriebswirtschaftlich als Kapitalzuschüsse behandelt. Dies bedeutet, dass diese nicht an den Anschaffungs- und Herstellungskosten abgesetzt werden, sondern separat in der Wasserversorgung mit 5 % und in der Abwasserbeseitigung mit dem durchschnittlichen Abschreibungssatz aufgelöst und gebührenrechtlich im Erfolgsplan wieder als Einnahme veranschlagt werden (siehe oben). Durch das weitere Auslaufen der Auflösungen des 70%-igen Landeszuschusses aus der Kläranlagensanierung von vor über 20 Jahren reduziert sich dieser Betrag in der Abwasserbeseitigung merklich. Bei der Wasserversorgung sind diese seit dem Wirtschaftsjahr 2003 aus steuerlichen Gründen wieder von den Anschaffungs- und Herstellungskosten abzusetzen. Dieser Auflösungsbetrag wird daher bei der Wasserversorgung weiter abnehmen.

d) Sonstige betriebliche Aufwendungen

Darunter fallen im Wesentlichen für die Unterhaltung des Leitungsnetzes in der Wasserversorgung 90.000 € (Vorjahr 120.000 €) und in der Abwasserbeseitigung 220.000 € (Vorjahr 270.000 €) an. In der Abwasserbeseitigung sind davon insgesamt 170.000 € für die Schadensbehebungen und 50.000 € für die normale Unterhaltung des Leitungsnetzes vorgesehen. Für die Unterhaltung der Kläranlage sind wie im Vorjahr 60.000 € vorgesehen.

Für die Neukalkulation der Wasser- und Abwassergebühren, wasserrechtliche Erlaubnisse und verschiedene Planungen (z.B. energetische Untersuchung der Kläranlage, Sanierungsplanung für den Wasserhochbehälter in Sickingen) sind zusammen 90.000 € eingeplant. Die Gebührenkalkulationen ist für die zweite Jahreshälfte eingeplant, dass die neuen Gebührensätze 2023 in Kraft treten können.

Für Steuern und Versicherungen sind insg. 26.000 € eingeplant. Davon sind 23.000 € für die Abwasserabgabe vorgesehen. Für die so genannten „Kleineinleiter“ fällt keine Abwasserabgabe an, da alle Haushalte am Abwassernetz angeschlossen sind bzw. die häuslichen Abwässer über die Kläranlage entsorgt werden.

Für die Verwaltungskosten der Betriebsleitung einschließlich Buchführung und Verbrauchsabrechnung sind in der Wasserversorgung 104.700 € (Vorjahr 75.100 €) und in der Abwasserbeseitigung 116.800 € (Vorjahr 94.500 €) und, zusammen 221.500 €, angesetzt.

e) Zinsen

Die Zinsen wurden in der Wasserversorgung und in der Abwasserbeseitigung mit 52.000 € bzw. 190.000 €, zusammen 242.000 €, angenommen. Es sind auch Kosten für die eingeplanten Kredite eingerechnet.

f) Steuern

Durch Änderungen beim Körperschaftssteuerrecht seit 2003 können Gewinne nur noch zu 50 % auf Verlustvorträge (siehe unten 4.3.1.2 i), die nur durch Gewinne abgebaut werden können, verrechnet werden. Aus dem verbleibenden Betrag ist Körperschaftssteuer zu bezahlen. Für 2022 sind keine Steuern eingeplant.

g) Jahresergebnis Wasserversorgung

In der **Wasserversorgung** ergibt sich ein Jahresverlust von 22.000 € (Vorjahr 10.000 €).

Der Gewinnvortrag, der Anfang 2020 rd. 4.600 € betrug, wird sich bei planmäßigem Verlauf der Jahre 2020 und 2021 vorauss. in einen Verlustvortrag von rd. 42.000 € wandeln, so dass hier 2021 vorauss. keine Verrechnungsmöglichkeit besteht und sich der Verlustvortrag auf Ende 2022 auf rd. 62.000 € erhöhen wird.

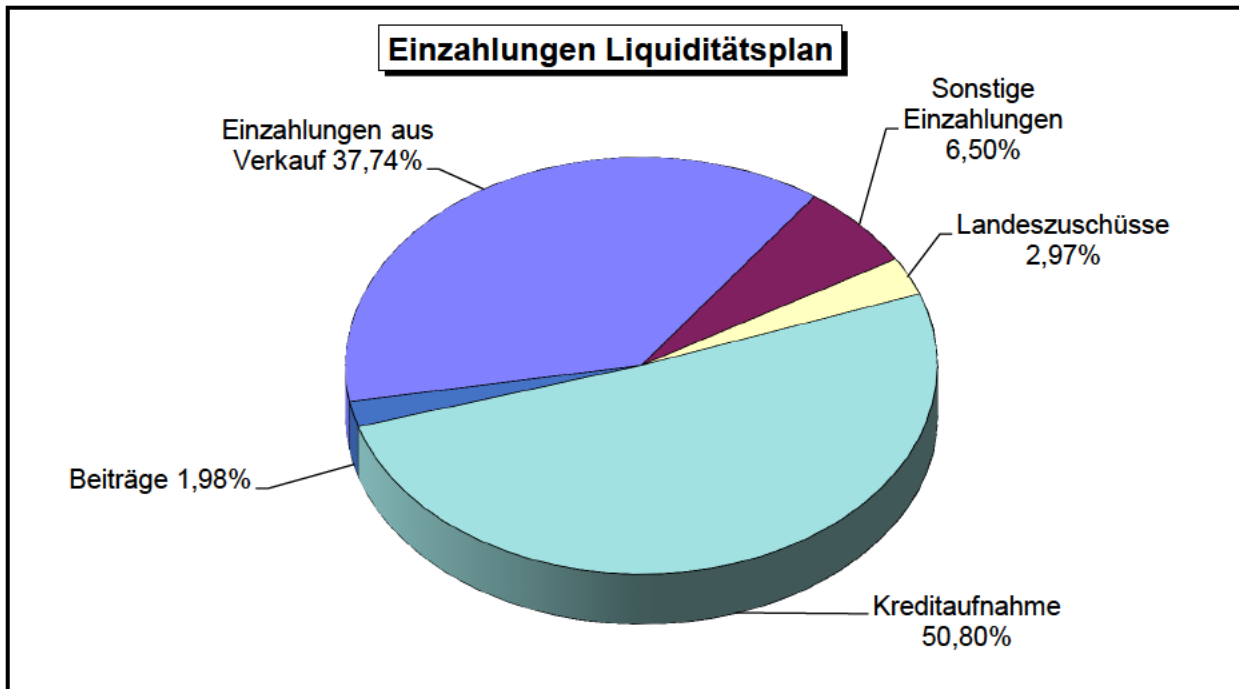
Möchte man dem Gemeindehaushalt Konzessionsabgabe zukommen lassen, wäre es aus steuerlicher Sicht notwendig, einen Mindestgewinn von rd. 37.000 € zu erwirtschaften. Dies ist momentan nicht beabsichtigt, wurde jedoch letztmals 2019 (rd. 62.000 €) erreicht. Dem Gemeindehaushalt würde eine entsprechende Konzessionsabgabe allerdings guttun. Gleichzeitig haben vergangene Jahre gezeigt, dass größere Erneuerungsmaßnahmen manchmal auf Grund des Alters unseres Leitungsnetzes kurzfristig durchgeführt werden müssen, um größeren Schaden abzuwenden. Auch für deren Finanzierung sind Gewinne hilfreich.

h) Jahresergebnis Abwasserbeseitigung

Bei der **Abwasserbeseitigung** wird mit einem Verlust von 70.000 € (Vorjahr Verlust von 34.000 €) gerechnet wobei hier eine Entnahme von 150.000 € aus der Gebührenausgleichsrückstellung eingeplant ist.

7.3.2 Liquiditätsplan

7.3.2.1 Einzahlungen



Bei den Einzahlungen ergibt sich das folgende Bild:

in €	Wasserversorgung		Abwasserbeseitigung		Gesamt	
	2022	2021	2022	2021	2022	2021
Einzahlungen aus Verkauf	800.000		1.103.000		1.903.000	0
Sonstige Einzahlungen	56.000		272.000		328.000	
Beiträge	30.000	20.000	70.000	50.000	100.000	70.000
Zuschüsse	0	0	150.000	400.000	150.000	400.000
Kreditaufnahme	919.000	333.000	1.643.000	3.140.000	2.562.000	3.473.000
Gesamt	1.805.000	353.000	3.238.000	3.590.000	5.043.000	3.943.000

a) Einzahlungen aus Verkauf

Hierunter fallen bei der Wasserversorgung die Wassergebühren und bei der Abwasserbeseitigung die Abwasser- und Niederschlagswassergebühren, sowie sonstige privatrechtliche Entgelte.

b) Sonstige Einzahlungen

Die sonstigen Einzahlungen umfassen bei der Wasserversorgung Erstattungen von Gemeinden und Gemeindeverbänden, sowie Erstattungen von übrigen Bereichen (Ersätze von Bauwasseranschlüssen). Bei der Abwasserbeseitigung zählen hierzu ebenfalls Erstattungen von Gemeinden und Gemeindeverbänden, sowie Zuweisungen vom Land für laufende Zwecke.

c) Beiträge

Durch Neubauten werden nach den Satzungen auch Abwasser- und Wasserversorgungsbeiträge fällig.

d) Landeszuschüsse

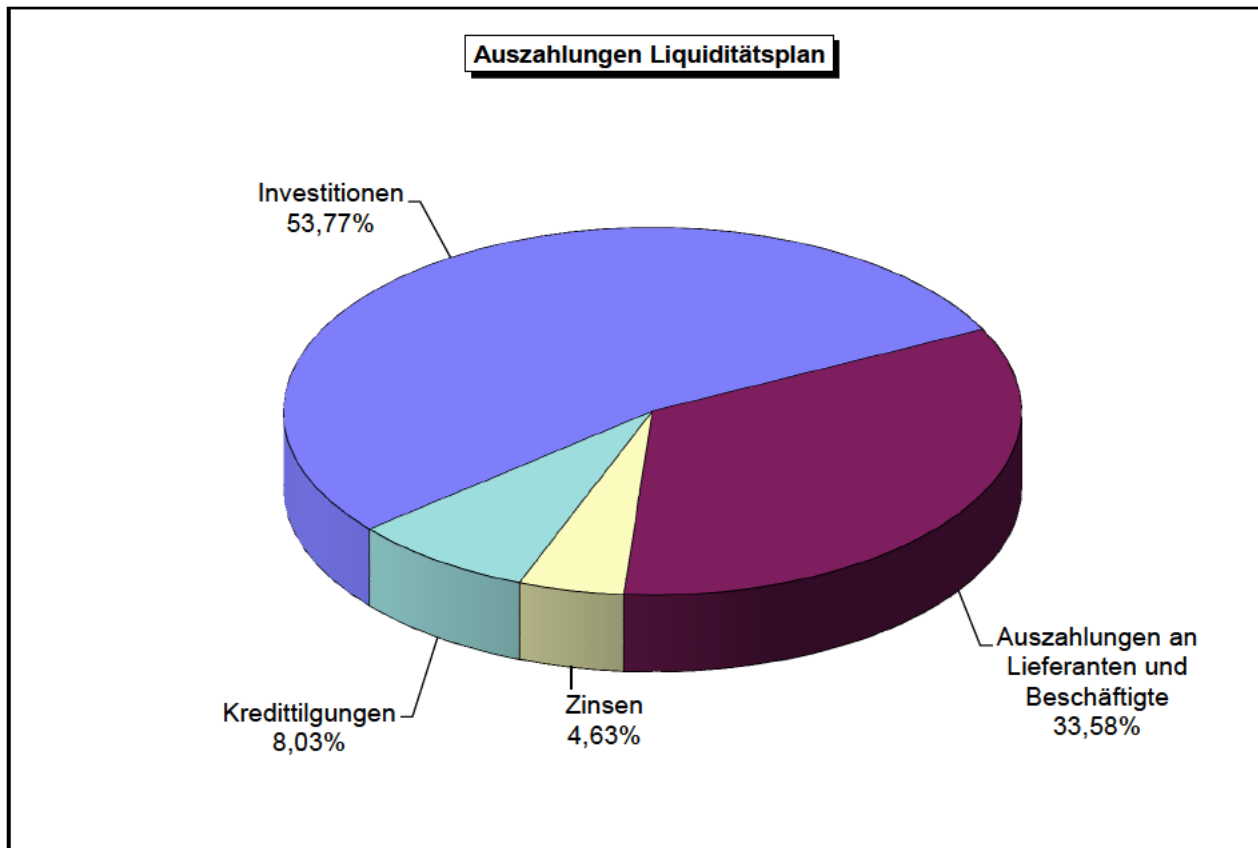
Für das Retentionsfilterbecken RFB 468 in der Mühlbachstraße erhält die Gemeinde einen Landeszuschuss mit rd. 650.000 €. Davon wird 2022 der Restbetrag in Höhe von 150.000 € erwartet. Weitere Baumaßnahmen sind nicht förderfähig.

e) Kreditaufnahme

In der Wasserversorgung sind zur Finanzierung der laufenden Investitionen 919.000 € an Krediten veranschlagt.

Auch in der Abwasserbeseitigung sind Kredite in Höhe von 1.643.000 € für die Finanzierung der laufenden Investitionen und der Finanzierungsfehlbeträge veranschlagt.

7.3.2.2 Auszahlungen



Bei den Auszahlungen ergibt sich folgendes Bild:

in €	Wasserversorgung		Abwasserbeseitigung		Gesamt	
	2022	2021	2022	2021	2022	2021
Auszahlungen an Lieferanten und Beschäftigte	731.000		1.025.000		1.756.000	0
Investitionen	949.000	358.000	1.863.000	1.453.000	2.812.000	1.811.000
Kredittilgungen	70.000	70.000	350.000	350.000	420.000	420.000
Zinsen	52.000		190.000		242.000	0
Gesamt	1.802.000	428.000	3.428.000	1.803.000	5.230.000	2.231.000

a) Auszahlungen an Lieferanten und Beschäftigte

Die Auszahlungen an Lieferanten und Beschäftigte mit 1.756.000 € beinhalten sowohl in der Wasserversorgung als auch in der Abwasserbeseitigung alle zahlungswirksamen Aufwendungen, welche zur laufenden Geschäftstätigkeit gehören.

In den vergangenen Jahren wurde diese Position im Vermögensplan nicht ausgewiesen.

b) Investitionen

Wasserversorgung

Für die **Wasserleitung in der Hechinger Straße** und der **Zepelinstraße** sind insgesamt 480.000 € eingeplant. Für die Erneuerung der **Wasserleitung in der Beethovenstraße** sind 130.000 € vorgesehen, für die Erneuerung in der **Weisengärtenstraße** 54.000 €. Die Erneuerung der **Wasserleitung in der Blöhsteinstraße** ist mit 150.000 € vorgesehen. Für die Erneuerung der **Wasserleitung Notbrunnen** sind 20.000 € vorgesehen, wobei hier insg. 370.000 € an Verpflichtungsermächtigungen für die Jahre 2023 und 2024 eingeplant wurden.

Für 30.000 € soll ein Fahrzeug der Wasserversorgung ersetzt werden.

Abwasserbeseitigung

Die größten Investitionen bei der Kanalerneuerung 2022 sind mit 280.000 € der **Kanal in der Hechinger Straße** und die **Kanalerneuerung in der Zepelinstraße** mit 255.000 €.

Für die Erneuerung des **Kanals in der Beethovenstraße** sind 220.000 € vorgesehen,

Danach folgen die **Hochwasserschutzmaßnahmen** mit ihrem Anteil an der Abwasserbeseitigung von zusammen 490.000 € zuzüglich 400.000 € an Verpflichtungsermächtigungen.

Nach den Berechnungen für die gesamten Hochwasserschutzmaßnahmen, die dem Zuwendungsbescheid nach der Förderrichtlinie Wasserwirtschaft zugrunde liegen, sind in der Regel 48 % der Baukosten nicht zuschussfähig. Auf Grund der gegenseitigen Wechselwirkungen zwischen dem Abwassernetz und der Oberflächenwasserableitung sind diese Kosten (in der Regel 48 % der Baukosten) dem Abwasserbereich zuzuordnen und über die Gemeindewerke, Abwasserbeseitigung, zu finanzieren.

Deswegen sind sowohl im Gemeindehaushalt als auch im Wirtschaftsplan der Gemeindewerke die jeweils anteiligen Kosten finanziert.

Eingeplant sind im Wesentlichen Baukosten für folgende Maßnahmen: **HRB Daimlerstraße** mit Restkosten von 430.000 €, **HRB Mössner Morgen 20.000 €** (140.000 € als Verpflichtungsermächtigung), die **HRA's Stücken- /Wolfäcker 20.000 €** (170.000 € als Verpflichtungsermächtigung) und **Hinter Oberhauser Riedbach 20.000 €** (90.000 € als Verpflichtungsermächtigung).

Für das **Bodenfilterbecken in der Mühlbachstraße (RFB 468)** sind Restkosten von 150.000 € eingeplant.

An den Verpflichtungsermächtigungen wird deutlich, dass in den kommenden Jahren noch sehr hohe Investition in den Hochwasserschutz, das Kanalnetz und die Regenwasserbehandlung anstehen.

Auf der **Kläranlage** sind Investitionen für 13.000 € vorgesehen.

Für Erneuerungsmaßnahmen im Kanalnetz sind aufgrund der Untersuchungen nach der **Eigenkontrollverordnung** im Liquiditätsplan 2022 keine Maßnahmen vorgesehen. In der Regel werden die nötigen Aufwendungen im Erfolgsplan veranschlagt. Auch künftig rechnen wir hier mit einer gewissen Kostenbelastung, denn weitere vorgeschriebene Untersuchungen der Kanäle mit entsprechenden Kosten sind notwendig. Es wird auf die Ausführungen unter 4.3.1.2 b) verwiesen.

Für den Neubau von **Hausanschlüssen** sind 30.000 € vorgesehen.

Für den Grunderwerb im Zusammenhang mit den Hochwasserschutzmaßnahmen sind anteilige Kosten von insgesamt 15.000 € angesetzt.

c) Kredittilgungen

Für die im Eigenbetrieb gehaltenen und neuen Kredite am Kreditmarkt sind Tilgungen im Gesamtbetrag von 420.000 € vorgesehen.

d) Zinsen

Für die im Eigenbetrieb gehaltenen und neuen Kredite am Kreditmarkt sind Zinsen im Gesamtbetrag von 242.000 € vorgesehen.

Zinsen wurden ebenfalls in den vergangenen Jahren nicht im Vermögensplan ausgewiesen.

e) Jahresverlust / Auflösung von Rückstellungen

In der **Wasserversorgung** ergibt sich, wie oben erwähnt, ein Verlust mit 22.000 € (Vorjahr Verlust mit 10.000 €). In der **Abwasserbeseitigung** ergibt sich, wie oben erwähnt, ein Verlust mit 70.000 € (Vorjahr Verlust von 34.000 €), wobei 150.000 € aus der Gebührenausgleichsrückstellung entnommen werden.

7.4 Schuldenstände

Äußere Schulden

Stand 01.01.2021	Wasserversorgung	1.734.000 €		
	Abwasserbeseitigung	7.500.800 €		
	Gesamt		9.234.800 €	
				(geplant)
Neuaufnahme 2021	Wasserversorgung	- €		330.000 €
	Abwasserbeseitigung	- €		2.289.000 €
	Gesamt	- €		2.619.000 €
			davon	
			außerordentl.	
Tilgung 2021	Wasserversorgung	53.400 €	- €	70.000 €
	Abwasserbeseitigung	228.700 €	- €	350.000 €
	Gesamt	282.100 €		420.000 €
Stand 31.12.21 / 01.01.22	Gesamt		8.952.700 €	11.433.800 €
Neuaufnahme 2022 geplant	Wasserversorgung	1.249.000 €		
	Abwasserbeseitigung	3.932.000 €	Einschl.	
	Gesamt	5.181.000 €	Ermächtigung 2021	
Tilgung 2022 geplant	Wasserversorgung	70.000 €		
	Abwasserbeseitigung	350.000 €		
	Gesamt	420.000 €		
vorauss. Stand 31.12.2022	Wasserversorgung	2.859.600 €		
	Abwasserbeseitigung	10.854.100 €		
	Gesamt		13.713.700 €	
Pro-Kopf-Verschuldung bei Stand 30.06.2021		5.780 Einwohner		2.373 €

7.5 Finanzplanung bis 2025

Die Finanzplanung basiert auf dem vom Gemeinderat beschlossenen und fortgeschriebenen Prioritätenkatalog und dem sich daraus entwickelten Investitionsprogramm.

Wie aus den Planungen ersichtlich, kommen in den nächsten Jahren teils größere Investitionen im Wasserbereich (Sanierung des Hochbehälters) und im Abwasserbereich auf der Kläranlage sowie weitere Leitungsauswehlungen. Daher werden in den kommenden Jahren weitere Kreditaufnahmen erforderlich.

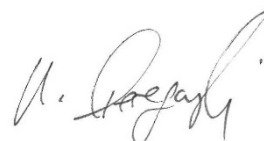
Bodelshausen, den 20. Mai 2022



Ganzenmüller
Bürgermeister



Köhnlein
Fachbediensteter für das Finanzwesen



Deregowski
Ortsbaumeister

GEMEINDE BODELSHAUSEN
KREIS TÜBINGEN

GEMEINDEWERKE BODELSHAUSEN

WIRTSCHAFTSPLAN 2022

- **Eigenbetrieb gesamt**
- **Betriebszweig Wasserversorgung**
- **Betriebszweig Abwasserbeseitigung**

Wirtschaftsplan Eigenbetrieb Gemeindewerke Bodelshausen 2022

Erfolgsplan einschließlich Finanzplanung							
Gemeindewerke Bodelshausen							
Nr.		Ergebnis 2020	Ansatz 2021	Ansatz 2022	Planung 2023	Planung 2024	Planung 2025
		EUR					
		1	2	3	4	5	6
1.	Umsatzerlöse	2.012.553,32	2.171.000	2.231.000	2.489.000	2.581.500	2.654.000
2.	Erhöhung oder Verminderung des Bestands an fertigen und unfertigen Erzeugnissen	0,00	0	0	0	0	0
3.	andere aktivierte Eigenleistungen	0,00	1.000	1.000	1.000	1.000	1.000
4.	sonstige betriebliche Erträge	0,00	238.000	304.000	154.000	154.000	154.000
5.	Materialaufwand:	-573.931,41	-503.500	-602.700	-619.500	-646.300	-675.300
a)	Aufwendungen für Roh-, Hilfs- und Betriebsstoffe und für bezogene Waren	-573.931,41	-503.500	-602.700	-619.500	-646.300	-675.300
b)	Aufwendungen für bezogene Leistungen	0,00	0	0	0	0	0
6.	Personalaufwand:	-279.491,17	-273.500	-262.200	-275.400	-287.500	-301.800
a)	Löhne und Gehälter	-199.826,41	-202.100	-202.900	-213.000	-222.000	-233.000
b)	soziale Abgaben und Aufwendungen für Altersversorgung und für Unterstützung davon für Altersversorgung	-79.664,76	-71.400	-59.300	-62.400	-65.500	-68.800
7.	Abschreibungen:	0,00	-595.000	-630.000	-645.000	-660.000	-675.000
a)	auf immaterielle Vermögensgegenstände des Anlagevermögens und Sachanlagen	0,00	-595.000	-630.000	-645.000	-660.000	-675.000
b)	auf Vermögensgegenstände des Umlaufvermögens, soweit diese die in dem Unternehmen, der Einrichtung oder dem Hilfsbetrieb üblichen Abschreibungen überschreiten	0,00	0	0	0	0	0
8.	sonstige betriebliche Aufwendungen	-923.441,06	-840.000	-891.100	-760.100	-781.200	-864.900
9.	Erträge aus Beteiligungen, davon aus verbundenen Unternehmen	0,00	0	0	0	0	0
10.	Erträge aus anderen Wertpapieren und Ausleihungen des Finanzanlagevermögens, davon aus verbundenen Unternehmen	0,00	0	0	0	0	0
11.	sonstige Zinsen und ähnliche Erträge, davon aus verbundenen Unternehmen	0,00	0	0	0	0	0
12.	Abschreibungen auf Finanzanlagen und auf Wertpapiere des Umlaufvermögens	-6,37	0	0	0	0	0
13.	Zinsen und ähnliche Aufwendungen, davon an verbundenen Unternehmen	-126.824,78	-242.000	-242.000	-312.000	-372.000	-432.000
14.	Steuern vom Einkommen und vom Ertrag (Bitte melden Sie dem RZ Ihre Steuerkonten)	0,00	0	0	0	0	0
15.	Ergebnis nach Steuern	108.858,53	-44.000	-92.000	32.000	-10.500	-140.000
16.	sonstige Steuern (Bitte melden Sie dem RZ Ihre Steuerkonten) Hinweis: Aktuell sind alle Sachkonten des Bereich 444* in Position 8 enthalten.	0,00	0	0	0	0	0
17.	Jahresüberschuss / Jahresfehlbetrag	108.858,53	-44.000	-92.000	32.000	-10.500	-140.000
	nachrichtlich						
18.	Vorauszahlungen der Gemeinde auf die spätere Fehlbetragsabdeckung	0,00	0	0	0	0	0
19.	Vorauszahlungen an die Gemeinde auf die spätere Überschussabführung	0,00	0	0	0	0	0

Wirtschaftsplan Eigenbetrieb Gemeindewerke Bodelshausen 2022

Liquiditätsplan einschließlich Finanzplanung								
Gemeindewerke Bodelshausen								
Nr.		Ergebnis 2020	Ansatz 2021	Ansatz 2022	VE	Planung 2023	Planung 2024	Planung 2025
		EUR						
		1	2	3	4	5	6	7
1	Einzahlungen von Kunden für den Verkauf von Erzeugnissen, Waren und Dienstleistungen	1.776.197,18	1.900.000	1.903.000	0	2.182.000	2.247.500	2.318.000
2	Sonstige Einzahlungen, die nicht der Investitions- oder der Finanzierungstätigkeit zuzuordnen sind	72.871,03	271.000	328.000	0	307.000	334.000	336.000
3	Ertragsteuerrückzahlungen	0,00	0	0	0	0	0	0
4	Einzahlungen aus laufender Geschäftstätigkeit (Summe aus Nummern 1 bis 3)	1.849.068,21	2.171.000	2.231.000	0	2.489.000	2.581.500	2.654.000
5	Auszahlungen an Lieferanten und Beschäftigte	-1.662.525,59	-1.617.000	-1.756.000	0	-1.655.000	-1.715.000	-1.842.000
6	Sonstige Auszahlungen, die nicht der Investitions- oder der Finanzierungstätigkeit zuzuordnen sind (Bitte melden Sie uns Ihre Steuerkonten)	0,00	0	0	0	0	0	0
7	Ertragsteuerzahlungen (Bitte melden Sie uns Ihre Steuerkonten)	0,00	0	0	0	0	0	0
8	Auszahlungen aus laufender Geschäftstätigkeit (Summe aus Nummern 5 bis 7)	-1.662.525,59	-1.617.000	-1.756.000	0	-1.655.000	-1.715.000	-1.842.000
9	Zahlungsmittelüberschuss/-bedarf aus laufender Geschäftstätigkeit (Saldo aus Nummern 4 und 8)	186.542,62	554.000	475.000	0	834.000	866.500	812.000
10	Einzahlungen aus Abgängen von Gegenständen des immateriellen Anlagevermögens	0,00	0	0	0	0	0	0
11	Einzahlungen aus Abgängen von Gegenständen des Sachanlagevermögens	0,00	0	0	0	0	0	0
12	Einzahlungen aus Abgängen von Gegenständen des Finanzanlagevermögens	0,00	0	0	0	0	0	0
13	Einzahlungen aus der Rückzahlung geleisteter Investitionszuschüsse durch Dritte	0,00	0	0	0	0	0	0
14	Erhaltene Zinsen	0,00	0	0	0	0	0	0
15	Erhaltene Dividenden	0,00	0	0	0	0	0	0
16	Einzahlungen aus Investitionstätigkeit (Summe aus Nummern 10 bis 15)	0,00	0	0	0	0	0	0
17	Auszahlungen für Investitionen in das immaterielle Anlagevermögen	0,00	0	0	0	0	0	0
18	Auszahlungen für Investitionen in das Sachanlagevermögen	-519.693,02	-151.000	-2.812.000	-770.000	-1.606.000	-1.370.000	-1.590.000
19	Auszahlungen für Investitionen in das Finanzanlagevermögen	0,00	0	0	0	0	0	0
20	Auszahlungen für geleistete Investitionszuschüsse an Dritte	0,00	0	0	0	0	0	0
21	Auszahlungen aus Investitionstätigkeit (Summe aus Nummern 17 bis 20)	-519.693,02	-151.000	-2.812.000	-770.000	-1.606.000	-1.370.000	-1.590.000
22	Veranschlagter Finanzierungsmittelüberschuss/-bedarf aus Investitionstätigkeit (Saldo aus Nummern 16 und 21)	-519.693,02	-151.000	-2.812.000	-770.000	-1.606.000	-1.370.000	-1.590.000
23	Veranschlagter Finanzierungsmittelüberschuss /-bedarf (Saldo aus Nummern 9 und 22)	-333.150,40	403.000	-2.337.000	-770.000	-772.000	-503.500	-778.000
24	Einzahlungen aus Eigenkapitalzuführungen	0,00	0	0	0	0	0	0
25	Einzahlungen aus der Aufnahme von Investitionskrediten und wirtschaftlich vergleichbaren Vorgängen für Investitionen bei der Gemeinde und anderen Eigenbetrieben	0,00	0	0	0	0	0	0
26	Einzahlungen aus der Aufnahme von Investitionskrediten und wirtschaftlich vergleichbaren Vorgängen für Investitionen bei Dritten	2.000.000,00	2.619.000	2.562.000	0	1.566.000	1.330.000	1.550.000
27	Einzahlungen aus Investitionsbeiträgen	106.902,45	70.000	100.000	0	40.000	40.000	40.000
28	Einzahlungen aus Investitionszuweisungen der Gemeinde	0,00	0	0	0	0	0	0

Wirtschaftsplan Eigenbetrieb Gemeindewerke Bodelshausen 2022

Liquiditätsplan einschließlich Finanzplanung								
Gemeindewerke Bodelshausen								
Nr.		Ergebnis 2020	Ansatz 2021	Ansatz 2022	VE	Planung 2023	Planung 2024	Planung 2025
		EUR						
		1	2	3	4	5	6	7
29	Einzahlungen aus Investitionszuweisungen Dritter	0,00	400.000	150.000	0	0	0	0
30	Einzahlungen aus Finanzierungstätigkeit (Summe aus Nummern 24 bis 29)	2.106.902,45	3.089.000	2.812.000	0	1.606.000	1.370.000	1.590.000
31	Auszahlungen aus Eigenkapitalherabsetzungen	0,00	0	0	0	0	0	0
32	Auszahlungen aus der Tilgung von Investitionskrediten und wirtschaftlich vergleichbaren Vorgängen für Investitionen gegen der Gemeinde und anderen Eigenbetrieben	0,00	0	0	0	0	0	0
33	Auszahlungen aus der Tilgung von Investitionskrediten und wirtschaftlich vergleichbaren Vorgängen für Investitionen gegenüber Dritten	-243.308,74	-420.000	-420.000	0	-490.000	-540.000	-580.000
34	Auszahlungen aus der Rückzahlung von Investitionsbeiträgen	0,00	0	0	0	0	0	0
35	Auszahlungen aus der Rückzahlung von Investitionszuweisungen der Gemeinde	0,00	0	0	0	0	0	0
36	Auszahlungen aus der Rückzahlung von Investitionszuweisungen Dritter	0,00	0	0	0	0	0	0
37	Gezahlte Zinsen	-126.824,78	-242.000	-242.000	0	-312.000	-372.000	-432.000
38	Auszahlungen aus Finanzierungstätigkeit (Summe aus Nummern 31 bis 37)	-370.133,52	-662.000	-662.000	0	-802.000	-912.000	-1.012.000
39	Veranschlagter Finanzierungsmittelüberschuss/-bedarf aus Finanzierungstätigkeit (Saldo aus Nummern 30 und 38)	1.736.768,93	2.427.000	2.150.000	0	804.000	458.000	578.000
40	Veranschlagte Änderung des Finanzierungsmittelbestands zum Ende des Wirtschaftsjahres (Saldo aus Nummern 23 und 39)	1.403.618,53	2.830.000	-187.000	-770.000	32.000	-45.500	-200.000
	nachrichtlich:							
41	voraussichtlicher Bestand an liquiden Eigenmitteln zum Jahresbeginn	-1.065.000	-1.418.000	-1.030.000	---	-998.000	-1.042.000	-1.242.000
42	voraussichtlicher Bestand an inneren Darlehen zum Jahresbeginn	0,00	0	0	---	0	0	0

Wirtschaftsplan Eigenbetrieb Gemeindewerke Bodelshausen 2022

EigBVO-HGB Erfolgsplan /-rechnung - Anlage 1 (RZ-Basis) Produktgruppe 5330 Wasserversorgung

Gemeindewerke Bodelshausen

Nr.		Ergebnis 2020	Ansatz 2021	Ansatz 2022	Planung 2023	Planung 2024	Planung 2025
		EUR					
		1	2	3	4	5	6
1.	Umsatzerlöse	876.144,19	812.000	856.000	929.000	959.500	990.000
2.	Erhöhung oder Verminderung des Bestands an fertigen und unfertigen Erzeugnissen	0,00	0	0	0	0	0
3.	andere aktivierte Eigenleistungen	0,00	1.000	1.000	1.000	1.000	1.000
4.	sonstige betriebliche Erträge	0,00	7.000	4.000	4.000	4.000	4.000
5.	Materialaufwand:	-229.881,21	-232.000	-242.000	-255.500	-264.000	-273.600
a)	Aufwendungen für Roh-, Hilfs- und Betriebsstoffe und für bezogene Waren	-229.881,21	-232.000	-242.000	-255.500	-264.000	-273.600
b)	Aufwendungen für bezogene Leistungen	0,00	0	0	0	0	0
6.	Personalaufwand:	-151.295,75	-147.000	-141.500	-148.600	-155.300	-163.100
a)	Löhne und Gehälter	-110.968,92	-109.300	-109.600	-115.000	-120.000	-126.000
b)	soziale Abgaben und Aufwendungen für Altersversorgung und für Unterstützung davon für Altersversorgung	-40.326,83	-37.700	-31.900	-33.600	-35.300	-37.100
7.	Abschreibungen:	0,00	-95.000	-100.000	-105.000	-110.000	-115.000
a)	auf immaterielle Vermögensgegenstände des Anlagevermögens und Sachanlagen	0,00	-95.000	-100.000	-105.000	-110.000	-115.000
b)	auf Vermögensgegenstände des Umlaufvermögens, soweit diese die in dem Unternehmen, der Einrichtung oder dem Hilfsbetrieb üblichen Abschreibungen überschreiten	0,00	0	0	0	0	0
8.	sonstige betriebliche Aufwendungen	-258.919,65	-294.000	-347.500	-348.900	-331.700	-347.300
9.	Erträge aus Beteiligungen, davon aus verbundenen Unternehmen	0,00	0	0	0	0	0
10.	Erträge aus anderen Wertpapieren und Ausleihungen des Finanzanlagevermögens, davon aus verbundenen Unternehmen	0,00	0	0	0	0	0
11.	sonstige Zinsen und ähnliche Erträge, davon aus verbundenen Unternehmen	0,00	0	0	0	0	0
12.	Abschreibungen auf Finanzanlagen und auf Wertpapiere des Umlaufvermögens	-6,37	0	0	0	0	0
13.	Zinsen und ähnliche Aufwendungen, davon an verbundenen Unternehmen	-30.179,40	-62.000	-52.000	-62.000	-72.000	-82.000
14.	Steuern vom Einkommen und vom Ertrag (Bitte melden Sie dem RZ Ihre Steuerkonten)	0,00	0	0	0	0	0
15.	Ergebnis nach Steuern	205.861,81	-10.000	-22.000	14.000	31.500	14.000
16.	sonstige Steuern (Bitte melden Sie dem RZ Ihre Steuerkonten) Hinweis: Aktuell sind alle Sachkonten des Bereich 444* in Position 8 enthalten.	0,00	0	0	0	0	0
17.	Jahresüberschuss / Jahresfehlbetrag	205.861,81	-10.000	-22.000	14.000	31.500	14.000
	nachrichtlich						
18.	Vorauszahlungen der Gemeinde auf die spätere Fehlbetragsabdeckung	0,00	0	0	0	0	0
19.	Vorauszahlungen an die Gemeinde auf die spätere Überschussabführung	0,00	0	0	0	0	0

Wirtschaftsplan Eigenbetrieb Gemeindewerke Bodelshausen 2022

EigBVO-HGB Liquiditätsplan - Anlage 2 (RZ-Basis) Produktgruppe 5330 Wasserversorgung								
Gemeindewerke Bodelshausen								
Nr.		Ergebnis 2020	Ansatz 2021	Ansatz 2022	VE	Planung 2023	Planung 2024	Planung 2025
		EUR						
		1	2	3	4	5	6	7
1	Einzahlungen von Kunden für den Verkauf von Erzeugnissen, Waren und Dienstleistungen	471.084,26	766.000	800.000	0	868.000	898.500	929.000
2	Sonstige Einzahlungen, die nicht der Investitions- oder der Finanzierungstätigkeit zuzuordnen sind	72.871,03	46.000	56.000	0	61.000	61.000	61.000
3	Ertragsteuerrückzahlungen	0,00	0	0	0	0	0	0
4	Einzahlungen aus laufender Geschäftstätigkeit (Summe aus Nummern 1 bis 3)	543.955,29	812.000	856.000	0	929.000	959.500	990.000
5	Auszahlungen an Lieferanten und Beschäftigte	-625.429,57	-673.000	-731.000	0	-753.000	-751.000	-784.000
6	Sonstige Auszahlungen, die nicht der Investitions- oder der Finanzierungstätigkeit zuzuordnen sind (Bitte melden Sie uns Ihre Steuerkonten)	0,00	0	0	0	0	0	0
7	Ertragsteuerzahlungen (Bitte melden Sie uns Ihre Steuerkonten)	0,00	0	0	0	0	0	0
8	Auszahlungen aus laufender Geschäftstätigkeit (Summe aus Nummern 5 bis 7)	-625.429,57	-673.000	-731.000	0	-753.000	-751.000	-784.000
9	Zahlungsmittelüberschuss/-bedarf aus laufender Geschäftstätigkeit (Saldo aus Nummern 4 und 8)	-81.474,28	139.000	125.000	0	176.000	208.500	206.000
10	Einzahlungen aus Abgängen von Gegenständen des immateriellen Anlagevermögens	0,00	0	0	0	0	0	0
11	Einzahlungen aus Abgängen von Gegenständen des Sachanlagevermögens	0,00	0	0	0	0	0	0
12	Einzahlungen aus Abgängen von Gegenständen des Finanzanlagevermögens	0,00	0	0	0	0	0	0
13	Einzahlungen aus der Rückzahlung geleisteter Investitionszuschüsse durch Dritte	0,00	0	0	0	0	0	0
14	Erhaltene Zinsen	0,00	0	0	0	0	0	0
15	Erhaltene Dividenden	0,00	0	0	0	0	0	0
16	Einzahlungen aus Investitionstätigkeit (Summe aus Nummern 10 bis 15)	0,00	0	0	0	0	0	0
17	Auszahlungen für Investitionen in das immaterielle Anlagevermögen	0,00	0	0	0	0	0	0
18	Auszahlungen für Investitionen in das Sachanlagevermögen	-139.371,78	-158.000	-949.000	-370.000	-671.000	-610.000	-480.000
19	Auszahlungen für Investitionen in das Finanzanlagevermögen	0,00	0	0	0	0	0	0
20	Auszahlungen für geleistete Investitionszuschüsse an Dritte	0,00	0	0	0	0	0	0
21	Auszahlungen aus Investitionstätigkeit (Summe aus Nummern 17 bis 20)	-139.371,78	-158.000	-949.000	-370.000	-671.000	-610.000	-480.000
22	Veranschlagter Finanzierungsmittelüberschuss/-bedarf aus Investitionstätigkeit (Saldo aus Nummern 16 und 21)	-139.371,78	-158.000	-949.000	-370.000	-671.000	-610.000	-480.000
23	Veranschlagter Finanzierungsmittelüberschuss/-bedarf (Saldo aus Nummern 9 und 22)	-220.846,06	-19.000	-824.000	-370.000	-495.000	-401.500	-274.000
24	Einzahlungen aus Eigenkapitalzuführungen	0,00	0	0	0	0	0	0
25	Einzahlungen aus der Aufnahme von Investitionskrediten und wirtschaftlich vergleichbaren Vorgängen für Investitionen bei der Gemeinde und anderen Eigenbetrieben	0,00	0	0	0	0	0	0
26	Einzahlungen aus der Aufnahme von Investitionskrediten und wirtschaftlich vergleichbaren Vorgängen für Investitionen bei Dritten	0,00	330.000	919.000	0	651.000	590.000	460.000
27	Einzahlungen aus Investitionsbeiträgen	74.004,72	20.000	30.000	0	20.000	20.000	20.000
28	Einzahlungen aus Investitionszuweisungen der Gemeinde	0,00	0	0	0	0	0	0

Wirtschaftsplan Eigenbetrieb Gemeindewerke Bodelshausen 2022

EigBVO-HGB Liquiditätsplan - Anlage 2 (RZ-Basis) Produktgruppe 5330 Wasserversorgung								
Gemeindewerke Bodelshausen								
Nr.		Ergebnis 2020	Ansatz 2021	Ansatz 2022	VE	Planung 2023	Planung 2024	Planung 2025
EUR								
		1	2	3	4	5	6	7
29	Einzahlungen aus Investitionszuweisungen Dritter	0,00	0	0	0	0	0	0
30	Einzahlungen aus Finanzierungstätigkeit (Summe aus Nummern 24 bis 29)	74.004,72	350.000	949.000	0	671.000	610.000	480.000
31	Auszahlungen aus Eigenkapitalherabsetzungen	0,00	0	0	0	0	0	0
32	Auszahlungen aus der Tilgung von Investitionskrediten und wirtschaftlich vergleichbaren Vorgängen für Investitionen gegen der Gemeinde und anderen Eigenbetrieben	0,00	0	0	0	0	0	0
33	Auszahlungen aus der Tilgung von Investitionskrediten und wirtschaftlich vergleichbaren Vorgängen für Investitionen gegenüber Dritten	-53.400,00	-70.000	-70.000	0	-90.000	-100.000	-110.000
34	Auszahlungen aus der Rückzahlung von Investitionsbeiträgen	0,00	0	0	0	0	0	0
35	Auszahlungen aus der Rückzahlung von Investitionszuweisungen der Gemeinde	0,00	0	0	0	0	0	0
36	Auszahlungen aus der Rückzahlung von Investitionszuweisungen Dritter	0,00	0	0	0	0	0	0
37	Gezahlte Zinsen	-30.179,40	-62.000	-52.000	0	-62.000	-72.000	-82.000
38	Auszahlungen aus Finanzierungstätigkeit (Summe aus Nummern 31 bis 37)	-83.579,40	-132.000	-122.000	0	-152.000	-172.000	-192.000
39	Veranschlagter Finanzierungsmittelüberschuss/-bedarf aus Finanzierungstätigkeit (Saldo aus Nummern 30 und 38)	-9.574,68	218.000	827.000	0	519.000	438.000	288.000
40	Veranschlagte Änderung des Finanzierungsmittelbestands zum Ende des Wirtschaftsjahres (Saldo aus Nummern 23 und 39)	-230.420,74	199.000	3.000	-370.000	24.000	36.500	14.000
	nachrichtlich:							
41	voraussichtlicher Bestand an liquiden Eigenmitteln zum Jahresbeginn	227.000	50.000	540.000	---	564.000	582.000	596.000
42	voraussichtlicher Bestand an inneren Darlehen zum Jahresbeginn	0,00	0	0	---	0	0	0

Finanzhaushalt nach Investitionen Produktgruppe 5330 Wasserversorgung											
Gemeindewerke Bodelshausen											
Investition I-5330-001 Allgemeine Investitionen Wasserversorgung											
Nr.	Gesamtangaben zur Maßnahme -nachrichtlich-	Bisher finanziert	Mittel-übertragungen aus 2020	Ergebnis 2020	Ansatz 2021	Ansatz 2022	VE	Planung 2023	Planung 2024	Planung 2025	Finanzbedarf weitere Jahre -nachrichtlich-
EUR											
	1	2	3	4	5	6	7	8	9	10	11
2	Einzahlungen aus Investitionsbeiträgen und ähnlichen	59.039,48	0,00	74.004,72	20.000	30.000	0	20.000	20.000	20.000	0
6	Summe der Einzahlungen aus Investitionstätigkeit	59.039,48	0,00	74.004,72	20.000	30.000	0	20.000	20.000	20.000	0
8	Auszahlungen für Baumaßnahmen	-70.000	0,00	-63.165,82	-20.000	-50.000	0	0	0	0	0
9	Auszahlungen für den Erwerb von beweglichem Sachvermögen	-177.000	0,00	0,00	-4.000	-61.000	0	-32.000	-55.000	-25.000	0
13	Summe der Auszahlungen aus Investitionstätigkeit (Summe aus Nummer 7 bis 12)	-247.000	0,00	-63.165,82	-24.000	-111.000	0	-32.000	-55.000	-25.000	0
14	Saldo aus Investitionstätigkeit und Finanzierungstätigkeit	-87.000	0,00	10.838,90	-4.000	-81.000	0	-12.000	-35.000	-5.000	0
16	Gesamtkosten der Maßnahme (Summe aus Nummer 13 und 15)	-247.000	0,00	-63.165,82	-24.000	-111.000	0	-32.000	-55.000	-25.000	0
Investition I-5330-100 Hochbehälter Sickingen											
Nr.	Gesamtangaben zur Maßnahme -nachrichtlich-	Bisher finanziert	Mittel-übertragungen aus 2020	Ergebnis 2020	Ansatz 2021	Ansatz 2022	VE	Planung 2023	Planung 2024	Planung 2025	Finanzbedarf weitere Jahre -nachrichtlich-
EUR											
	1	2	3	4	5	6	7	8	9	10	11
8	Auszahlungen für Baumaßnahmen	0,00	0,00	0,00	0	0	0	-300.000	-300.000	0	0
13	Summe der Auszahlungen aus Investitionstätigkeit (Summe aus Nummer 7 bis 12)	0,00	0,00	0,00	0	0	0	-300.000	-300.000	0	0
14	Saldo aus Investitionstätigkeit und Finanzierungstätigkeit	-520.000	0,00	0,00	0	0	0	-300.000	-300.000	0	0
16	Gesamtkosten der Maßnahme (Summe aus Nummer 13 und 15)	-520.000	0,00	0,00	0	0	0	-300.000	-300.000	0	0
Investition I-5330-115 Messeinrichtungen											
Nr.	Gesamtangaben zur Maßnahme -nachrichtlich-	Bisher finanziert	Mittel-übertragungen aus 2020	Ergebnis 2020	Ansatz 2021	Ansatz 2022	VE	Planung 2023	Planung 2024	Planung 2025	Finanzbedarf weitere Jahre -nachrichtlich-
EUR											
	1	2	3	4	5	6	7	8	9	10	11
8	Auszahlungen für Baumaßnahmen	0,00	0,00	0,00	-4.000	-4.000	0	-4.000	-5.000	-5.000	0
13	Summe der Auszahlungen aus Investitionstätigkeit (Summe aus Nummer 7 bis 12)	-22.000	0,00	0,00	-4.000	-4.000	0	-4.000	-5.000	-5.000	0
14	Saldo aus Investitionstätigkeit und Finanzierungstätigkeit	-22.000	0,00	0,00	-4.000	-4.000	0	-4.000	-5.000	-5.000	0
16	Gesamtkosten der Maßnahme (Summe aus Nummer 13 und 15)	-22.000	0,00	0,00	-4.000	-4.000	0	-4.000	-5.000	-5.000	0
Investition I-5330-135 Wasserleitung Kreuzsteinstr.											

Wirtschaftsplan Eigenbetrieb Gemeindewerke Bodelshausen 2022

Finanzhaushalt nach Investitionen Produktgruppe 5330 Wasserversorgung											
Gemeindewerke Bodelshausen											
Nr.	Gesamtangaben zur Maßnahme -nachrichtlich-	Bisher finanziert	Mittel-übertragungen aus 2020	Ergebnis 2020	Ansatz 2021	Ansatz 2022	VE	Planung 2023	Planung 2024	Planung 2025	Finanzbedarf weitere Jahre -nachrichtlich-
	EUR										
8	Auszahlungen für Baumaßnahmen	0,00	0,00	0,00	0	0	0	-15.000	0	0	0
13	Summe der Auszahlungen aus Investitionstätigkeit (Summe aus Nummer 7 bis 12)	0,00	0,00	0,00	0	0	0	-15.000	0	0	0
14	Saldo aus Investitionstätigkeit und Finanzierungstätigkeit	0,00	0,00	0,00	0	0	0	-15.000	0	0	0
16	Gesamtkosten der Maßnahme (Summe aus Nummer 13 und 15)	0,00	0,00	0,00	0	0	0	-15.000	0	0	0
Investition I-5330-226 Wasserleitung Beethovenstraße											
Nr.	Gesamtangaben zur Maßnahme -nachrichtlich-	Bisher finanziert	Mittel-übertragungen aus 2020	Ergebnis 2020	Ansatz 2021	Ansatz 2022	VE	Planung 2023	Planung 2024	Planung 2025	Finanzbedarf weitere Jahre -nachrichtlich-
	EUR										
8	Auszahlungen für Baumaßnahmen	0,00	0,00	0,00	0	-130.000	0	0	0	0	0
13	Summe der Auszahlungen aus Investitionstätigkeit (Summe aus Nummer 7 bis 12)	0,00	0,00	0,00	0	-130.000	0	0	0	0	0
14	Saldo aus Investitionstätigkeit und Finanzierungstätigkeit	0,00	0,00	0,00	0	-130.000	0	0	0	0	0
16	Gesamtkosten der Maßnahme (Summe aus Nummer 13 und 15)	0,00	0,00	0,00	0	-130.000	0	0	0	0	0
Investition I-5330-227 Wasserleitung Hechinger Straße											
Nr.	Gesamtangaben zur Maßnahme -nachrichtlich-	Bisher finanziert	Mittel-übertragungen aus 2020	Ergebnis 2020	Ansatz 2021	Ansatz 2022	VE	Planung 2023	Planung 2024	Planung 2025	Finanzbedarf weitere Jahre -nachrichtlich-
	EUR										
8	Auszahlungen für Baumaßnahmen	0,00	0,00	0,00	-10.000	-150.000	0	0	0	0	0
13	Summe der Auszahlungen aus Investitionstätigkeit (Summe aus Nummer 7 bis 12)	0,00	0,00	0,00	-10.000	-150.000	0	0	0	0	0
14	Saldo aus Investitionstätigkeit und Finanzierungstätigkeit	0,00	0,00	0,00	-10.000	-150.000	0	0	0	0	0
16	Gesamtkosten der Maßnahme (Summe aus Nummer 13 und 15)	0,00	0,00	0,00	-10.000	-150.000	0	0	0	0	0
Investition I-5330-235 Wasserleitung Zepelinstraße											
Nr.	Gesamtangaben zur Maßnahme -nachrichtlich-	Bisher finanziert	Mittel-übertragungen aus 2020	Ergebnis 2020	Ansatz 2021	Ansatz 2022	VE	Planung 2023	Planung 2024	Planung 2025	Finanzbedarf weitere Jahre -nachrichtlich-
	EUR										
8	Auszahlungen für Baumaßnahmen	0,00	0,00	0,00	-10.000	-330.000	0	0	0	0	0

Wirtschaftsplan Eigenbetrieb Gemeindewerke Bodelshausen 2022

Finanzhaushalt nach Investitionen Produktgruppe 5330 Wasserversorgung											
Gemeindewerke Bodelshausen											
Nr.	Gesamtausgaben zur Maßnahme -nachrichtlich-	Bisher finanziert	Mittel-übertragungen aus 2020	Ergebnis 2020	Ansatz 2021	Ansatz 2022	VE	Planung 2023	Planung 2024	Planung 2025	Finanzbedarf weitere Jahre -nachrichtlich-
	1	2	3	4	5	6	7	8	9	10	11
	EUR										
13	Summe der Auszahlungen aus Investitionstätigkeit (Summe aus Nummer 7 bis 12)	0,00	0,00	0,00	-10.000	-330.000	0	0	0	0	0
14	Saldo aus Investitionstätigkeit und Finanzierungstätigkeit	0,00	0,00	0,00	-10.000	-330.000	0	0	0	0	0
16	Gesamtkosten der Maßnahme (Summe aus Nummer 13 und 15)	-340.000	0,00	0,00	-10.000	-330.000	0	0	0	0	0
Investition I-5330-236 Wasserleitung Herdweg											
Nr.	Gesamtausgaben zur Maßnahme -nachrichtlich-	Bisher finanziert	Mittel-übertragungen aus 2020	Ergebnis 2020	Ansatz 2021	Ansatz 2022	VE	Planung 2023	Planung 2024	Planung 2025	Finanzbedarf weitere Jahre -nachrichtlich-
	1	2	3	4	5	6	7	8	9	10	11
	EUR										
8	Auszahlungen für Baumaßnahmen	-8.845,57	0,00	-8.845,57	0	0	0	0	0	0	0
13	Summe der Auszahlungen aus Investitionstätigkeit (Summe aus Nummer 7 bis 12)	-8.845,57	0,00	-8.845,57	0	0	0	0	0	0	0
14	Saldo aus Investitionstätigkeit und Finanzierungstätigkeit	-8.845,57	0,00	-8.845,57	0	0	0	0	0	0	0
16	Gesamtkosten der Maßnahme (Summe aus Nummer 13 und 15)	-8.845,57	0,00	-8.845,57	0	0	0	0	0	0	0
Investition I-5330-237 Wasserleitung Jakob-Nill-Weg											
Nr.	Gesamtausgaben zur Maßnahme -nachrichtlich-	Bisher finanziert	Mittel-übertragungen aus 2020	Ergebnis 2020	Ansatz 2021	Ansatz 2022	VE	Planung 2023	Planung 2024	Planung 2025	Finanzbedarf weitere Jahre -nachrichtlich-
	1	2	3	4	5	6	7	8	9	10	11
	EUR										
8	Auszahlungen für Baumaßnahmen	-11.395,36	0,00	-11.395,36	-10.000	0	0	0	0	0	0
13	Summe der Auszahlungen aus Investitionstätigkeit (Summe aus Nummer 7 bis 12)	-11.395,36	0,00	-11.395,36	-10.000	0	0	0	0	0	0
14	Saldo aus Investitionstätigkeit und Finanzierungstätigkeit	-11.395,36	0,00	-11.395,36	-10.000	0	0	0	0	0	0
16	Gesamtkosten der Maßnahme (Summe aus Nummer 13 und 15)	-11.395,36	0,00	-11.395,36	-10.000	0	0	0	0	0	0
Investition I-5330-251 Wasserleitung Fliederstraße											
Nr.	Gesamtausgaben zur Maßnahme -nachrichtlich-	Bisher finanziert	Mittel-übertragungen aus 2020	Ergebnis 2020	Ansatz 2021	Ansatz 2022	VE	Planung 2023	Planung 2024	Planung 2025	Finanzbedarf weitere Jahre -nachrichtlich-
	1	2	3	4	5	6	7	8	9	10	11
	EUR										
8	Auszahlungen für Baumaßnahmen	0,00	0,00	0,00	-10.000	0	0	0	-200.000	-100.000	0
13	Summe der Auszahlungen aus Investitionstätigkeit (Summe aus Nummer 7 bis 12)	-310.000	0,00	0,00	-10.000	0	0	0	-200.000	-100.000	0
16	Gesamtkosten der Maßnahme (Summe aus Nummer 13 und 15)	-310.000	0,00	0,00	-10.000	0	0	0	-200.000	-100.000	0

Finanzhaushalt nach Investitionen Produktgruppe 5330 Wasserversorgung												
Gemeindewerke Bodelshausen												
Nr.	Gesamtangaben zur Maßnahme -nachrichtlich-	Bisher finanziert	Mittel-übertragungen aus 2020	Ergebnis 2020	Ansatz 2021	Ansatz 2022	VE	Planung 2023	Planung 2024	Planung 2025	Finanzbedarf weitere Jahre -nachrichtlich-	
	1	2	3	4	5	6	7	8	9	10	11	
	EUR											
14	Saldo aus Investitionstätigkeit und Finanzierungstätigkeit	0,00	0,00	0,00	-10.000	0	0	0	-200.000	-100.000	0	
16	Gesamtkosten der Maßnahme (Summe aus Nummer 13 und 15)	0,00	0,00	0,00	-10.000	0	0	0	-200.000	-100.000	0	
Investition I-5330-254 Wasserleitung Steinstraße												
Nr.	Gesamtangaben zur Maßnahme -nachrichtlich-	Bisher finanziert	Mittel-übertragungen aus 2020	Ergebnis 2020	Ansatz 2021	Ansatz 2022	VE	Planung 2023	Planung 2024	Planung 2025	Finanzbedarf weitere Jahre -nachrichtlich-	
	1	2	3	4	5	6	7	8	9	10	11	
	EUR											
8	Auszahlungen für Baumaßnahmen	0,00	0,00	0,00	-30.000	0	0	0	0	-300.000	0	
13	Summe der Auszahlungen aus Investitionstätigkeit (Summe aus Nummer 7 bis 12)	0,00	0,00	0,00	-30.000	0	0	0	0	-300.000	0	
14	Saldo aus Investitionstätigkeit und Finanzierungstätigkeit	0,00	0,00	0,00	-30.000	0	0	0	0	-300.000	0	
16	Gesamtkosten der Maßnahme (Summe aus Nummer 13 und 15)	0,00	0,00	0,00	-30.000	0	0	0	0	-300.000	0	
Investition I-5330-257 Wasserleitung Hölderlinstraße												
Nr.	Gesamtangaben zur Maßnahme -nachrichtlich-	Bisher finanziert	Mittel-übertragungen aus 2020	Ergebnis 2020	Ansatz 2021	Ansatz 2022	VE	Planung 2023	Planung 2024	Planung 2025	Finanzbedarf weitere Jahre -nachrichtlich-	
	1	2	3	4	5	6	7	8	9	10	11	
	EUR											
8	Auszahlungen für Baumaßnahmen	-81.000	0,00	-42.402,12	-10.000	0	0	0	0	0	0	
13	Summe der Auszahlungen aus Investitionstätigkeit (Summe aus Nummer 7 bis 12)	-81.000	0,00	-42.402,12	-10.000	0	0	0	0	0	0	
14	Saldo aus Investitionstätigkeit und Finanzierungstätigkeit	-81.000	0,00	-42.402,12	-10.000	0	0	0	0	0	0	
16	Gesamtkosten der Maßnahme (Summe aus Nummer 13 und 15)	-81.000	0,00	-42.402,12	-10.000	0	0	0	0	0	0	
Investition I-5330-258 Wasserleitung Im Ghalerbach												
Nr.	Gesamtangaben zur Maßnahme -nachrichtlich-	Bisher finanziert	Mittel-übertragungen aus 2020	Ergebnis 2020	Ansatz 2021	Ansatz 2022	VE	Planung 2023	Planung 2024	Planung 2025	Finanzbedarf weitere Jahre -nachrichtlich-	
	1	2	3	4	5	6	7	8	9	10	11	
	EUR											
8	Auszahlungen für Baumaßnahmen	0,00	0,00	0,00	0	0	0	0	0	-50.000	0	
13	Summe der Auszahlungen aus Investitionstätigkeit (Summe aus Nummer 7 bis 12)	0,00	0,00	0,00	0	0	0	0	0	-50.000	0	
14	Saldo aus Investitionstätigkeit und Finanzierungstätigkeit	0,00	0,00	0,00	0	0	0	0	0	-50.000	0	

Finanzhaushalt nach Investitionen Produktgruppe 5330 Wasserversorgung												
Gemeindewerke Bodelshausen												
Nr.	Gesamtingaben zur Maßnahme -nachrichtlich-	Bisher finanziert	Mittelübertragungen aus 2020	Ergebnis 2020	Ansatz 2021	Ansatz 2022	VE	Planung 2023	Planung 2024	Planung 2025	Finanzbedarf weitere Jahre -nachrichtlich-	
	1	2	3	4	5	6	7	8	9	10	11	
	EUR											
16	Gesamtkosten der Maßnahme (Summe aus Nummer 13 und 15)	0,00	0,00	0,00	0	0	0	0	0	-50.000	0	
Investition I-5330-259 Wasserleitung Weiherackerweg												
Nr.	Gesamtingaben zur Maßnahme -nachrichtlich-	Bisher finanziert	Mittelübertragungen aus 2020	Ergebnis 2020	Ansatz 2021	Ansatz 2022	VE	Planung 2023	Planung 2024	Planung 2025	Finanzbedarf weitere Jahre -nachrichtlich-	
	1	2	3	4	5	6	7	8	9	10	11	
	EUR											
8	Auszahlungen für Baumaßnahmen	0,00	0,00	0,00	-50.000	0	0	0	0	0	0	
13	Summe der Auszahlungen aus Investitionstätigkeit (Summe aus Nummer 7 bis 12)	0,00	0,00	0,00	-50.000	0	0	0	0	0	0	
14	Saldo aus Investitionstätigkeit und Finanzierungstätigkeit	0,00	0,00	0,00	-50.000	0	0	0	0	0	0	
16	Gesamtkosten der Maßnahme (Summe aus Nummer 13 und 15)	0,00	0,00	0,00	-50.000	0	0	0	0	0	0	
Investition I-5330-260 Ringschluss Oberwiesen												
Nr.	Gesamtingaben zur Maßnahme -nachrichtlich-	Bisher finanziert	Mittelübertragungen aus 2020	Ergebnis 2020	Ansatz 2021	Ansatz 2022	VE	Planung 2023	Planung 2024	Planung 2025	Finanzbedarf weitere Jahre -nachrichtlich-	
	1	2	3	4	5	6	7	8	9	10	11	
	EUR											
8	Auszahlungen für Baumaßnahmen	-13.562,91	0,00	-13.562,91	0	0	0	0	0	0	0	
13	Summe der Auszahlungen aus Investitionstätigkeit (Summe aus Nummer 7 bis 12)	-13.562,91	0,00	-13.562,91	0	0	0	0	0	0	0	
14	Saldo aus Investitionstätigkeit und Finanzierungstätigkeit	-13.562,91	0,00	-13.562,91	0	0	0	0	0	0	0	
16	Gesamtkosten der Maßnahme (Summe aus Nummer 13 und 15)	-13.562,91	0,00	-13.562,91	0	0	0	0	0	0	0	
Investition I-5330-261 Wasserleitung Weisengärtenstraße												
Nr.	Gesamtingaben zur Maßnahme -nachrichtlich-	Bisher finanziert	Mittelübertragungen aus 2020	Ergebnis 2020	Ansatz 2021	Ansatz 2022	VE	Planung 2023	Planung 2024	Planung 2025	Finanzbedarf weitere Jahre -nachrichtlich-	
	1	2	3	4	5	6	7	8	9	10	11	
	EUR											
8	Auszahlungen für Baumaßnahmen	0,00	0,00	0,00	0	-54.000	0	0	0	0	0	
13	Summe der Auszahlungen aus Investitionstätigkeit (Summe aus Nummer 7 bis 12)	0,00	0,00	0,00	0	-54.000	0	0	0	0	0	
14	Saldo aus Investitionstätigkeit und Finanzierungstätigkeit	0,00	0,00	0,00	0	-54.000	0	0	0	0	0	
16	Gesamtkosten der Maßnahme (Summe aus Nummer 13 und 15)	0,00	0,00	0,00	0	-54.000	0	0	0	0	0	

Finanzhaushalt nach Investitionen Produktgruppe 5330 Wasserversorgung											
Gemeindewerke Bodelshausen											
Investition I-5330-262 Wasserleitung Blöhsteinstraße											
Nr.	Gesamtangaben zur Maßnahme -nachrichtlich-	Bisher finanziert	Mittel-übertragungen aus 2020	Ergebnis 2020	Ansatz 2021	Ansatz 2022	VE	Planung 2023	Planung 2024	Planung 2025	Finanzbedarf weitere Jahre -nachrichtlich-
	EUR										
	1	2	3	4	5	6	7	8	9	10	11
8	Auszahlungen für Baumaßnahmen	-150.000	0,00	0,00	0	-150.000	0	0	0	0	0
13	Summe der Auszahlungen aus Investitionstätigkeit (Summe aus Nummer 7 bis 12)	-150.000	0,00	0,00	0	-150.000	0	0	0	0	0
14	Saldo aus Investitionstätigkeit und Finanzierungstätigkeit	-150.000	0,00	0,00	0	-150.000	0	0	0	0	0
16	Gesamtkosten der Maßnahme (Summe aus Nummer 13 und 15)	-150.000	0,00	0,00	0	-150.000	0	0	0	0	0
Investition I-5330-400 Wasserleitung Notbrunnen											
Nr.	Gesamtangaben zur Maßnahme -nachrichtlich-	Bisher finanziert	Mittel-übertragungen aus 2020	Ergebnis 2020	Ansatz 2021	Ansatz 2022	VE	Planung 2023	Planung 2024	Planung 2025	Finanzbedarf weitere Jahre -nachrichtlich-
	EUR										
	1	2	3	4	5	6	7	8	9	10	11
8	Auszahlungen für Baumaßnahmen	-390.000	0,00	0,00	0	-20.000	-370.000	-320.000	-50.000	0	0
13	Summe der Auszahlungen aus Investitionstätigkeit (Summe aus Nummer 7 bis 12)	-390.000	0,00	0,00	0	-20.000	-370.000	-320.000	-50.000	0	0
14	Saldo aus Investitionstätigkeit und Finanzierungstätigkeit	-390.000	0,00	0,00	0	-20.000	-370.000	-320.000	-50.000	0	0
16	Gesamtkosten der Maßnahme (Summe aus Nummer 13 und 15)	-390.000	0,00	0,00	0	-20.000	-370.000	-320.000	-50.000	0	0
Investition I-5330-536 Wasserleitung Herdweg											
Nr.	Gesamtangaben zur Maßnahme -nachrichtlich-	Bisher finanziert	Mittel-übertragungen aus 2020	Ergebnis 2020	Ansatz 2021	Ansatz 2022	VE	Planung 2023	Planung 2024	Planung 2025	Finanzbedarf weitere Jahre -nachrichtlich-
	EUR										
	1	2	3	4	5	6	7	8	9	10	11
8	Auszahlungen für Baumaßnahmen	-10.000	0,00	0,00	0	0	0	0	0	0	0
13	Summe der Auszahlungen aus Investitionstätigkeit (Summe aus Nummer 7 bis 12)	-10.000	0,00	0,00	0	0	0	0	0	0	0
14	Saldo aus Investitionstätigkeit und Finanzierungstätigkeit	-10.000	0,00	0,00	0	0	0	0	0	0	0
16	Gesamtkosten der Maßnahme (Summe aus Nummer 13 und 15)	-10.000	0,00	0,00	0	0	0	0	0	0	0

Wirtschaftsplan Eigenbetrieb Gemeindewerke Bodelshausen 2022

EigBVO-HGB Erfolgsplan /-rechnung - Anlage 1 (RZ-Basis) Produktgruppe 5380 Abwasserbeseitigung

Gemeindewerke Bodelshausen

Nr.		Ergebnis 2020	Ansatz 2021	Ansatz 2022	Planung 2023	Planung 2024	Planung 2025
		EUR					
		1	2	3	4	5	6
1.	Umsatzerlöse	1.136.409,13	1.359.000	1.375.000	1.560.000	1.622.000	1.664.000
2.	Erhöhung oder Verminderung des Bestands an fertigen und unfertigen Erzeugnissen	0,00	0	0	0	0	0
3.	andere aktivierte Eigenleistungen	0,00	0	0	0	0	0
4.	sonstige betriebliche Erträge	0,00	231.000	300.000	150.000	150.000	150.000
5.	Materialaufwand:	-344.050,20	-271.500	-360.700	-364.000	-382.300	-401.700
a)	Aufwendungen für Roh-, Hilfs- und Betriebsstoffe und für bezogene Waren	-344.050,20	-271.500	-360.700	-364.000	-382.300	-401.700
b)	Aufwendungen für bezogene Leistungen	0,00	0	0	0	0	0
6.	Personalaufwand:	-128.195,42	-126.500	-120.700	-126.800	-132.200	-138.700
a)	Löhne und Gehälter	-88.857,49	-92.800	-93.300	-98.000	-102.000	-107.000
b)	soziale Abgaben und Aufwendungen für Altersversorgung und für Unterstützung davon für Altersversorgung	-39.337,93	-33.700	-27.400	-28.800	-30.200	-31.700
7.	Abschreibungen:	0,00	-500.000	-530.000	-540.000	-550.000	-560.000
a)	auf immaterielle Vermögensgegenstände des Anlagevermögens und Sachanlagen	0,00	-500.000	-530.000	-540.000	-550.000	-560.000
b)	auf Vermögensgegenstände des Umlaufvermögens, soweit diese die in dem Unternehmen, der Einrichtung oder dem Hilfsbetrieb üblichen Abschreibungen überschreiten	0,00	0	0	0	0	0
8.	sonstige betriebliche Aufwendungen	-664.521,41	-546.000	-543.600	-411.200	-449.500	-517.600
9.	Erträge aus Beteiligungen, davon aus verbundenen Unternehmen	0,00	0	0	0	0	0
10.	Erträge aus anderen Wertpapieren und Ausleihungen des Finanzanlagevermögens, davon aus verbundenen Unternehmen	0,00	0	0	0	0	0
11.	sonstige Zinsen und ähnliche Erträge, davon aus verbundenen Unternehmen	0,00	0	0	0	0	0
12.	Abschreibungen auf Finanzanlagen und auf Wertpapiere des Umlaufvermögens	0,00	0	0	0	0	0
13.	Zinsen und ähnliche Aufwendungen, davon an verbundenen Unternehmen	-96.645,38	-180.000	-190.000	-250.000	-300.000	-350.000
14.	Steuern vom Einkommen und vom Ertrag (Bitte melden Sie dem RZ Ihre Steuerkonten)	0,00	0	0	0	0	0
15.	Ergebnis nach Steuern	-97.003,28	-34.000	-70.000	18.000	-42.000	-154.000
16.	sonstige Steuern (Bitte melden Sie dem RZ Ihre Steuerkonten) Hinweis: Aktuell sind alle Sachkonten des Bereich 444* in Position 8 enthalten.	0,00	0	0	0	0	0
17.	Jahresüberschuss / Jahresfehlbetrag	-97.003,28	-34.000	-70.000	18.000	-42.000	-154.000
	nachrichtlich						
18.	Vorauszahlungen der Gemeinde auf die spätere Fehlbetragsabdeckung	0,00	0	0	0	0	0
19.	Vorauszahlungen an die Gemeinde auf die spätere Überschussabführung	0,00	0	0	0	0	0

Wirtschaftsplan Eigenbetrieb Gemeindewerke Bodelshausen 2022

EigBVO-HGB Liquiditätsplan - Anlage 2 (RZ-Basis) Produktgruppe 5380 Abwasserbeseitigung								
Gemeindewerke Bodelshausen								
Nr.		Ergebnis 2020	Ansatz 2021	Ansatz 2022	VE	Planung 2023	Planung 2024	Planung 2025
		EUR						
		1	2	3	4	5	6	7
1	Einzahlungen von Kunden für den Verkauf von Erzeugnissen, Waren und Dienstleistungen	1.305.112,92	1.134.000	1.103.000	0	1.314.000	1.349.000	1.389.000
2	Sonstige Einzahlungen, die nicht der Investitions- oder der Finanzierungstätigkeit zuzuordnen sind	0,00	225.000	272.000	0	246.000	273.000	275.000
3	Ertragsteuerrückzahlungen	0,00	0	0	0	0	0	0
4	Einzahlungen aus laufender Geschäftstätigkeit (Summe aus Nummern 1 bis 3)	1.305.112,92	1.359.000	1.375.000	0	1.560.000	1.622.000	1.664.000
5	Auszahlungen an Lieferanten und Beschäftigte	-1.037.096,02	-944.000	-1.025.000	0	-902.000	-964.000	-1.058.000
6	Sonstige Auszahlungen, die nicht der Investitions- oder der Finanzierungstätigkeit zuzuordnen sind (Bitte melden Sie uns Ihre Steuerkonten)	0,00	0	0	0	0	0	0
7	Ertragsteuerzahlungen (Bitte melden Sie uns Ihre Steuerkonten)	0,00	0	0	0	0	0	0
8	Auszahlungen aus laufender Geschäftstätigkeit (Summe aus Nummern 5 bis 7)	-1.037.096,02	-944.000	-1.025.000	0	-902.000	-964.000	-1.058.000
9	Zahlungsmittelüberschuss/-bedarf aus laufender Geschäftstätigkeit (Saldo aus Nummern 4 und 8)	268.016,90	415.000	350.000	0	658.000	658.000	606.000
10	Einzahlungen aus Abgängen von Gegenständen des immateriellen Anlagevermögens	0,00	0	0	0	0	0	0
11	Einzahlungen aus Abgängen von Gegenständen des Sachanlagevermögens	0,00	0	0	0	0	0	0
12	Einzahlungen aus Abgängen von Gegenständen des Finanzanlagevermögens	0,00	0	0	0	0	0	0
13	Einzahlungen aus der Rückzahlung geleisteter Investitionszuschüsse durch Dritte	0,00	0	0	0	0	0	0
14	Erhaltene Zinsen	0,00	0	0	0	0	0	0
15	Erhaltene Dividenden	0,00	0	0	0	0	0	0
16	Einzahlungen aus Investitionstätigkeit (Summe aus Nummern 10 bis 15)	0,00	0	0	0	0	0	0
17	Auszahlungen für Investitionen in das immaterielle Anlagevermögen	0,00	0	0	0	0	0	0
18	Auszahlungen für Investitionen in das Sachanlagevermögen	-380.321,24	7.000	-1.863.000	-400.000	-935.000	-760.000	-1.110.000
19	Auszahlungen für Investitionen in das Finanzanlagevermögen	0,00	0	0	0	0	0	0
20	Auszahlungen für geleistete Investitionszuschüsse an Dritte	0,00	0	0	0	0	0	0
21	Auszahlungen aus Investitionstätigkeit (Summe aus Nummern 17 bis 20)	-380.321,24	7.000	-1.863.000	-400.000	-935.000	-760.000	-1.110.000
22	Veranschlagter Finanzierungsmittelüberschuss/-bedarf aus Investitionstätigkeit (Saldo aus Nummern 16 und 21)	-380.321,24	7.000	-1.863.000	-400.000	-935.000	-760.000	-1.110.000
23	Veranschlagter Finanzierungsmittelüberschuss /-bedarf (Saldo aus Nummern 9 und 22)	-112.304,34	422.000	-1.513.000	-400.000	-277.000	-102.000	-504.000
24	Einzahlungen aus Eigenkapitalzuführungen	0,00	0	0	0	0	0	0
25	Einzahlungen aus der Aufnahme von Investitionskrediten und wirtschaftlich vergleichbaren Vorgängen für Investitionen bei der Gemeinde und anderen Eigenbetrieben	0,00	0	0	0	0	0	0
26	Einzahlungen aus der Aufnahme von Investitionskrediten und wirtschaftlich vergleichbaren Vorgängen für Investitionen bei Dritten	2.000.000,00	2.289.000	1.643.000	0	915.000	740.000	1.090.000
27	Einzahlungen aus Investitionsbeiträgen	32.897,73	50.000	70.000	0	20.000	20.000	20.000
28	Einzahlungen aus Investitionszuweisungen der Gemeinde	0,00	0	0	0	0	0	0

Wirtschaftsplan Eigenbetrieb Gemeindewerke Bodelshausen 2022

EigBVO-HGB Liquiditätsplan - Anlage 2 (RZ-Basis) Produktgruppe 5380 Abwasserbeseitigung								
Gemeindewerke Bodelshausen								
Nr.		Ergebnis 2020	Ansatz 2021	Ansatz 2022	VE	Planung 2023	Planung 2024	Planung 2025
		EUR						
		1	2	3	4	5	6	7
29	Einzahlungen aus Investitionszuweisungen Dritter	0,00	400.000	150.000	0	0	0	0
30	Einzahlungen aus Finanzierungstätigkeit (Summe aus Nummern 24 bis 29)	2.032.897,73	2.739.000	1.863.000	0	935.000	760.000	1.110.000
31	Auszahlungen aus Eigenkapitalherabsetzungen	0,00	0	0	0	0	0	0
32	Auszahlungen aus der Tilgung von Investitionskrediten und wirtschaftlich vergleichbaren Vorgängen für Investitionen gegen der Gemeinde und anderen Eigenbetrieben	0,00	0	0	0	0	0	0
33	Auszahlungen aus der Tilgung von Investitionskrediten und wirtschaftlich vergleichbaren Vorgängen für Investitionen gegenüber Dritten	-189.908,74	-350.000	-350.000	0	-400.000	-440.000	-470.000
34	Auszahlungen aus der Rückzahlung von Investitionsbeiträgen	0,00	0	0	0	0	0	0
35	Auszahlungen aus der Rückzahlung von Investitionszuweisungen der Gemeinde	0,00	0	0	0	0	0	0
36	Auszahlungen aus der Rückzahlung von Investitionszuweisungen Dritter	0,00	0	0	0	0	0	0
37	Gezahlte Zinsen	-96.645,38	-180.000	-190.000	0	-250.000	-300.000	-350.000
38	Auszahlungen aus Finanzierungstätigkeit (Summe aus Nummern 31 bis 37)	-286.554,12	-530.000	-540.000	0	-650.000	-740.000	-820.000
39	Veranschlagter Finanzierungsmittelüberschuss/-bedarf aus Finanzierungstätigkeit (Saldo aus Nummern 30 und 38)	1.746.343,61	2.209.000	1.323.000	0	285.000	20.000	290.000
40	Veranschlagte Änderung des Finanzierungsmittelbestands zum Ende des Wirtschaftsjahres (Saldo aus Nummern 23 und 39)	1.634.039,27	2.631.000	-190.000	-400.000	8.000	-82.000	-214.000
	nachrichtlich:							
41	voraussichtlicher Bestand an liquiden Eigenmitteln zum Jahresbeginn	-1.292.000	-1.468.000	-1.570.000	---	-1.562.000	-1.624.000	-1.838.000
42	voraussichtlicher Bestand an inneren Darlehen zum Jahresbeginn	0,00	0	0	---	0	0	0

Finanzhaushalt nach Investitionen Produktgruppe 5380 Abwasserbeseitigung											
Gemeindewerke Bodelshausen											
Investition I-5380-001 Allgemeine Investitionen Abwasserbeseitigung											
Nr.	Gesamtangaben zur Maßnahme -nachrichtlich-	Bisher finanziert	Mittel-übertragungen aus 2020	Ergebnis 2020	Ansatz 2021	Ansatz 2022	VE	Planung 2023	Planung 2024	Planung 2025	Finanzbedarf weitere Jahre -nachrichtlich-
	1	2	3	4	5	6	7	8	9	10	11
	EUR										
2	Einzahlungen aus Investitionsbeiträgen und ähnlichen	145.000	12.787,99	0,00	12.787,99	50.000	0	20.000	20.000	20.000	0
6	Summe der Einzahlungen aus Investitionstätigkeit	145.000	12.787,99	0,00	50.000	30.000	0	20.000	20.000	20.000	0
8	Auszahlungen für Baumaßnahmen	-190.000	-2.140,03	0,00	-30.000	-40.000	0	-30.000	-30.000	-30.000	0
9	Auszahlungen für den Erwerb von beweglichem Sachvermögen	-6.000	0,00	0,00	-6.000	0	0	0	0	0	0
13	Summe der Auszahlungen aus Investitionstätigkeit (Summe aus Nummer 7 bis 12)	-196.000	-2.140,03	0,00	-36.000	-40.000	0	-30.000	-30.000	-30.000	0
14	Saldo aus Investitionstätigkeit und Finanzierungstätigkeit	-51.000	10.647,96	0,00	14.000	-10.000	0	-10.000	-10.000	-10.000	0
16	Gesamtkosten der Maßnahme (Summe aus Nummer 13 und 15)	-196.000	-2.140,03	0,00	-36.000	-40.000	0	-30.000	-30.000	-30.000	0
Investition I-5380-002 Aktiva											
Nr.	Gesamtangaben zur Maßnahme -nachrichtlich-	Bisher finanziert	Mittel-übertragungen aus 2020	Ergebnis 2020	Ansatz 2021	Ansatz 2022	VE	Planung 2023	Planung 2024	Planung 2025	Finanzbedarf weitere Jahre -nachrichtlich-
	1	2	3	4	5	6	7	8	9	10	11
	EUR										
2	Einzahlungen aus Investitionsbeiträgen und ähnlichen	29.000	4.728,40	0,00	4.728,40	0	0	0	0	0	0
6	Summe der Einzahlungen aus Investitionstätigkeit	29.000	4.728,40	0,00	4.728,40	0	0	0	0	0	0
14	Saldo aus Investitionstätigkeit und Finanzierungstätigkeit	29.000	4.728,40	0,00	4.728,40	0	0	0	0	0	0
Investition I-5380-003 Passiva											
Nr.	Gesamtangaben zur Maßnahme -nachrichtlich-	Bisher finanziert	Mittel-übertragungen aus 2020	Ergebnis 2020	Ansatz 2021	Ansatz 2022	VE	Planung 2023	Planung 2024	Planung 2025	Finanzbedarf weitere Jahre -nachrichtlich-
	1	2	3	4	5	6	7	8	9	10	11
	EUR										
2	Einzahlungen aus Investitionsbeiträgen und ähnlichen	70.000	15.381,34	0,00	15.381,34	0	0	0	0	0	0
6	Summe der Einzahlungen aus Investitionstätigkeit	70.000	15.381,34	0,00	15.381,34	40.000	0	0	0	0	0
14	Saldo aus Investitionstätigkeit und Finanzierungstätigkeit	70.000	15.381,34	0,00	15.381,34	40.000	0	0	0	0	0
Investition I-5380-102 Kläranlage Im Tal											

Finanzhaushalt nach Investitionen Produktgruppe 5380 Abwasserbeseitigung											
Gemeindewerke Bodelshausen											
Nr.	Gesamtausgaben zur Maßnahme -nachrichtlich-	Bisher finanziert	Mittelübertragungen aus 2020	Ergebnis 2020	Ansatz 2021	Ansatz 2022	VE	Planung 2023	Planung 2024	Planung 2025	Finanzbedarf weitere Jahre -nachrichtlich-
EUR											
	1	2	3	4	5	6	7	8	9	10	11
8	Auszahlungen für Baumaßnahmen	0,00	0,00	0,00	-10.000	-10.000	0	-500.000	-500.000	-500.000	0
9	Auszahlungen für den Erwerb von beweglichem Sachvermögen	0,00	0,00	0,00	0	-3.000	0	-5.000	-30.000	-5.000	0
13	Summe der Auszahlungen aus Investitionstätigkeit (Summe aus Nummer 7 bis 12)	0,00	0,00	0,00	-10.000	-13.000	0	-505.000	-530.000	-505.000	0
14	Saldo aus Investitionstätigkeit und Finanzierungstätigkeit	0,00	0,00	0,00	-10.000	-13.000	0	-505.000	-530.000	-505.000	0
16	Gesamtkosten der Maßnahme (Summe aus Nummer 13 und 15)	0,00	0,00	0,00	-10.000	-13.000	0	-505.000	-530.000	-505.000	0
Investition I-5380-215 Kanal Ortsdurchfahrt L389 Bahnhofstr.											
Nr.	Gesamtausgaben zur Maßnahme -nachrichtlich-	Bisher finanziert	Mittelübertragungen aus 2020	Ergebnis 2020	Ansatz 2021	Ansatz 2022	VE	Planung 2023	Planung 2024	Planung 2025	Finanzbedarf weitere Jahre -nachrichtlich-
EUR											
	1	2	3	4	5	6	7	8	9	10	11
8	Auszahlungen für Baumaßnahmen	-4.216,68	0,00	-4.216,68	0	0	0	0	0	0	0
13	Summe der Auszahlungen aus Investitionstätigkeit (Summe aus Nummer 7 bis 12)	-4.216,68	0,00	-4.216,68	0	0	0	0	0	0	0
14	Saldo aus Investitionstätigkeit und Finanzierungstätigkeit	-4.216,68	0,00	-4.216,68	0	0	0	0	0	0	0
16	Gesamtkosten der Maßnahme (Summe aus Nummer 13 und 15)	-4.216,68	0,00	-4.216,68	0	0	0	0	0	0	0
Investition I-5380-226 Kanal Beethovenstraße											
Nr.	Gesamtausgaben zur Maßnahme -nachrichtlich-	Bisher finanziert	Mittelübertragungen aus 2020	Ergebnis 2020	Ansatz 2021	Ansatz 2022	VE	Planung 2023	Planung 2024	Planung 2025	Finanzbedarf weitere Jahre -nachrichtlich-
EUR											
	1	2	3	4	5	6	7	8	9	10	11
8	Auszahlungen für Baumaßnahmen	0,00	0,00	0,00	0	-220.000	0	0	0	0	0
13	Summe der Auszahlungen aus Investitionstätigkeit (Summe aus Nummer 7 bis 12)	0,00	0,00	0,00	0	-220.000	0	0	0	0	0
14	Saldo aus Investitionstätigkeit und Finanzierungstätigkeit	0,00	0,00	0,00	0	-220.000	0	0	0	0	0
16	Gesamtkosten der Maßnahme (Summe aus Nummer 13 und 15)	0,00	0,00	0,00	0	-220.000	0	0	0	0	0
Investition I-5380-227 Kanal Hechinger Straße											

Finanzhaushalt nach Investitionen Produktgruppe 5380 Abwasserbeseitigung												
Gemeindewerke Bodelshausen												
Nr.	Gesamtangaben zur Maßnahme -nachrichtlich-	Bisher finanziert	Mittel-übertragungen aus 2020	Ergebnis 2020	Ansatz 2021	Ansatz 2022	VE	Planung 2023	Planung 2024	Planung 2025	Finanzbedarf weitere Jahre -nachrichtlich-	
	1	2	3	4	5	6	7	8	9	10	11	
	EUR											
8	Auszahlungen für Baumaßnahmen	0,00	0,00	0,00	0	-280.000	0	0	0	0	0	
13	Summe der Auszahlungen aus Investitionstätigkeit (Summe aus Nummer 7 bis 12)	0,00	0,00	0,00	0	-280.000	0	0	0	0	0	
14	Saldo aus Investitionstätigkeit und Finanzierungstätigkeit	0,00	0,00	0,00	0	-280.000	0	0	0	0	0	
16	Gesamtkosten der Maßnahme (Summe aus Nummer 13 und 15)	0,00	0,00	0,00	0	-280.000	0	0	0	0	0	
Investition I-5380-235 Kanal Zeppelinstraße												
Nr.	Gesamtangaben zur Maßnahme -nachrichtlich-	Bisher finanziert	Mittel-übertragungen aus 2020	Ergebnis 2020	Ansatz 2021	Ansatz 2022	VE	Planung 2023	Planung 2024	Planung 2025	Finanzbedarf weitere Jahre -nachrichtlich-	
	1	2	3	4	5	6	7	8	9	10	11	
	EUR											
8	Auszahlungen für Baumaßnahmen	0,00	0,00	0,00	0	-255.000	0	0	0	0	0	
13	Summe der Auszahlungen aus Investitionstätigkeit (Summe aus Nummer 7 bis 12)	0,00	0,00	0,00	0	-255.000	0	0	0	0	0	
14	Saldo aus Investitionstätigkeit und Finanzierungstätigkeit	0,00	0,00	0,00	0	-255.000	0	0	0	0	0	
16	Gesamtkosten der Maßnahme (Summe aus Nummer 13 und 15)	0,00	0,00	0,00	0	-255.000	0	0	0	0	0	
Investition I-5380-236 Kanal Herdweg												
Nr.	Gesamtangaben zur Maßnahme -nachrichtlich-	Bisher finanziert	Mittel-übertragungen aus 2020	Ergebnis 2020	Ansatz 2021	Ansatz 2022	VE	Planung 2023	Planung 2024	Planung 2025	Finanzbedarf weitere Jahre -nachrichtlich-	
	1	2	3	4	5	6	7	8	9	10	11	
	EUR											
8	Auszahlungen für Baumaßnahmen	-11.177,40	0,00	-11.177,40	0	0	0	0	0	0	0	
13	Summe der Auszahlungen aus Investitionstätigkeit (Summe aus Nummer 7 bis 12)	-11.177,40	0,00	-11.177,40	0	0	0	0	0	0	0	
14	Saldo aus Investitionstätigkeit und Finanzierungstätigkeit	-11.177,40	0,00	-11.177,40	0	0	0	0	0	0	0	
16	Gesamtkosten der Maßnahme (Summe aus Nummer 13 und 15)	-11.177,40	0,00	-11.177,40	0	0	0	0	0	0	0	
Investition I-5380-237 Kanal Jakob-Niill-Weg												
Nr.	Gesamtangaben zur Maßnahme -nachrichtlich-	Bisher finanziert	Mittel-übertragungen aus 2020	Ergebnis 2020	Ansatz 2021	Ansatz 2022	VE	Planung 2023	Planung 2024	Planung 2025	Finanzbedarf weitere Jahre -nachrichtlich-	
	1	2	3	4	5	6	7	8	9	10	11	
	EUR											
8	Auszahlungen für Baumaßnahmen	-12.827,82	0,00	-12.827,82	-15.000	0	0	0	0	0	0	

Finanzhaushalt nach Investitionen Produktgruppe 5380 Abwasserbeseitigung												
Gemeindewerke Bodelshausen												
Nr.	Gesamtangaben zur Maßnahme -nachrichtlich-	Bisher finanziert	Mittel-übertragungen aus 2020	Ergebnis 2020	Ansatz 2021	Ansatz 2022	VE	Planung 2023	Planung 2024	Planung 2025	Finanzbedarf weitere Jahre -nachrichtlich-	
	1	2	3	4	5	6	7	8	9	10	11	
	EUR											
13	Summe der Auszahlungen aus Investitionstätigkeit (Summe aus Nummer 7 bis 12)	-47.000	0,00	-12.827,82	-15.000	0	0	0	0	0	0	
14	Saldo aus Investitionstätigkeit und Finanzierungstätigkeit	-47.000	0,00	-12.827,82	-15.000	0	0	0	0	0	0	
16	Gesamtkosten der Maßnahme (Summe aus Nummer 13 und 15)	-47.000	0,00	-12.827,82	-15.000	0	0	0	0	0	0	
Investition I-5380-251 Kanal Fliederstraße												
Nr.	Gesamtangaben zur Maßnahme -nachrichtlich-	Bisher finanziert	Mittel-übertragungen aus 2020	Ergebnis 2020	Ansatz 2021	Ansatz 2022	VE	Planung 2023	Planung 2024	Planung 2025	Finanzbedarf weitere Jahre -nachrichtlich-	
	1	2	3	4	5	6	7	8	9	10	11	
	EUR											
8	Auszahlungen für Baumaßnahmen	-300.000	0,00	0,00	0	0	0	0	-200.000	-100.000	0	
13	Summe der Auszahlungen aus Investitionstätigkeit (Summe aus Nummer 7 bis 12)	-300.000	0,00	0,00	0	0	0	0	-200.000	-100.000	0	
14	Saldo aus Investitionstätigkeit und Finanzierungstätigkeit	-300.000	0,00	0,00	0	0	0	0	-200.000	-100.000	0	
16	Gesamtkosten der Maßnahme (Summe aus Nummer 13 und 15)	-300.000	0,00	0,00	0	0	0	0	-200.000	-100.000	0	
Investition I-5380-254 Kanal Steinstraße												
Nr.	Gesamtangaben zur Maßnahme -nachrichtlich-	Bisher finanziert	Mittel-übertragungen aus 2020	Ergebnis 2020	Ansatz 2021	Ansatz 2022	VE	Planung 2023	Planung 2024	Planung 2025	Finanzbedarf weitere Jahre -nachrichtlich-	
	1	2	3	4	5	6	7	8	9	10	11	
	EUR											
8	Auszahlungen für Baumaßnahmen	-250.000	0,00	0,00	0	0	0	0	0	-250.000	0	
13	Summe der Auszahlungen aus Investitionstätigkeit (Summe aus Nummer 7 bis 12)	-250.000	0,00	0,00	0	0	0	0	0	-250.000	0	
14	Saldo aus Investitionstätigkeit und Finanzierungstätigkeit	-250.000	0,00	0,00	0	0	0	0	0	-250.000	0	
16	Gesamtkosten der Maßnahme (Summe aus Nummer 13 und 15)	-250.000	0,00	0,00	0	0	0	0	0	-250.000	0	
Investition I-5380-257 Kanal Hölderlinstraße												
Nr.	Gesamtangaben zur Maßnahme -nachrichtlich-	Bisher finanziert	Mittel-übertragungen aus 2020	Ergebnis 2020	Ansatz 2021	Ansatz 2022	VE	Planung 2023	Planung 2024	Planung 2025	Finanzbedarf weitere Jahre -nachrichtlich-	
	1	2	3	4	5	6	7	8	9	10	11	
	EUR											
8	Auszahlungen für Baumaßnahmen	-65.000	0,00	-44.138,14	-10.000	0	0	0	0	0	0	
13	Summe der Auszahlungen aus Investitionstätigkeit (Summe aus Nummer 7 bis 12)	-65.000	0,00	-44.138,14	-10.000	0	0	0	0	0	0	

Finanzhaushalt nach Investitionen Produktgruppe 5380 Abwasserbeseitigung												
Gemeindewerke Bodelshausen												
Nr.	Gesamtangaben zur Maßnahme -nachrichtlich-	Bisher finanziert	Mittel-übertragungen aus 2020	Ergebnis 2020	Ansatz 2021	Ansatz 2022	VE	Planung 2023	Planung 2024	Planung 2025	Finanzbedarf weitere Jahre -nachrichtlich-	
	1	2	3	4	5	6	7	8	9	10	11	
						EUR						
14	Saldo aus Investitionstätigkeit und Finanzierungstätigkeit	-44.138,14	0,00	-44.138,14	-10.000	0	0	0	0	0	0	
16	Gesamtkosten der Maßnahme (Summe aus Nummer 13 und 15)	-44.138,14	0,00	-44.138,14	-10.000	0	0	0	0	0	0	
Investition I-5380-258 Kanal Im Ghalerbach												
Nr.	Gesamtangaben zur Maßnahme -nachrichtlich-	Bisher finanziert	Mittel-übertragungen aus 2020	Ergebnis 2020	Ansatz 2021	Ansatz 2022	VE	Planung 2023	Planung 2024	Planung 2025	Finanzbedarf weitere Jahre -nachrichtlich-	
	1	2	3	4	5	6	7	8	9	10	11	
						EUR						
8	Auszahlungen für Baumaßnahmen	0,00	0,00	0,00	0	0	0	0	0	-225.000	0	
13	Summe der Auszahlungen aus Investitionstätigkeit (Summe aus Nummer 7 bis 12)	-225.000	0,00	0,00	0	0	0	0	0	-225.000	0	
14	Saldo aus Investitionstätigkeit und Finanzierungstätigkeit	-225.000	0,00	0,00	0	0	0	0	0	-225.000	0	
16	Gesamtkosten der Maßnahme (Summe aus Nummer 13 und 15)	-225.000	0,00	0,00	0	0	0	0	0	-225.000	0	
Investition I-5380-500 Bodenfilterbecken RFB 468 Mühlbachstraße												
Nr.	Gesamtangaben zur Maßnahme -nachrichtlich-	Bisher finanziert	Mittel-übertragungen aus 2020	Ergebnis 2020	Ansatz 2021	Ansatz 2022	VE	Planung 2023	Planung 2024	Planung 2025	Finanzbedarf weitere Jahre -nachrichtlich-	
	1	2	3	4	5	6	7	8	9	10	11	
						EUR						
1	Einzahlungen aus Investitionszuwendungen	550.000	0,00	0,00	400.000	150.000	0	0	0	0	0	
6	Summe der Einzahlungen aus Investitionstätigkeit	550.000	0,00	0,00	400.000	150.000	0	0	0	0	0	
7	Auszahlungen für den Erwerb von Grundstücken und Gebäuden	-4.000	0,00	-3.078,00	0	0	0	0	0	0	0	
8	Auszahlungen für Baumaßnahmen	-290.000	-73.988,62	-73.988,62	300.000	-550.000	0	0	0	0	0	
13	Summe der Auszahlungen aus Investitionstätigkeit (Summe aus Nummer 7 bis 12)	-294.000	-77.066,62	-77.066,62	300.000	-550.000	0	0	0	0	0	
14	Saldo aus Investitionstätigkeit und Finanzierungstätigkeit	256.000	-77.066,62	-77.066,62	700.000	-400.000	0	0	0	0	0	
16	Gesamtkosten der Maßnahme (Summe aus Nummer 13 und 15)	-294.000	-77.066,62	-77.066,62	300.000	-550.000	0	0	0	0	0	
Investition I-5380-601 HRB Sickinger Straße												
Nr.	Gesamtangaben zur Maßnahme -nachrichtlich-	Bisher finanziert	Mittel-übertragungen aus 2020	Ergebnis 2020	Ansatz 2021	Ansatz 2022	VE	Planung 2023	Planung 2024	Planung 2025	Finanzbedarf weitere Jahre -nachrichtlich-	
	1	2	3	4	5	6	7	8	9	10	11	
						EUR						
7	Auszahlungen für den Erwerb von Grundstücken	0	-3.488,25	-3.488,25	0	0	0	0	0	0	0	

Wirtschaftsplan Eigenbetrieb Gemeindewerke Bodelshausen 2022

Finanzhaushalt nach Investitionen Produktgruppe 5380 Abwasserbeseitigung											
Gemeindewerke Bodelshausen											
Nr.	Gesamtangaben zur Maßnahme -nachrichtlich-	Bisher finanziert	Mittel-übertragungen aus 2020	Ergebnis 2020	Ansatz 2021	Ansatz 2022	VE	Planung 2023	Planung 2024	Planung 2025	Finanzbedarf weitere Jahre -nachrichtlich-
EUR											
	1	2	3	4	5	6	7	8	9	10	11
	und Gebäuden										
8	Auszahlungen für Baumaßnahmen	-37,44	0,00	-37,44	0	0	0	0	0	0	0
13	Summe der Auszahlungen aus Investitionstätigkeit (Summe aus Nummer 7 bis 12)	-3.525,69	0,00	-3.525,69	0	0	0	0	0	0	0
14	Saldo aus Investitionstätigkeit und Finanzierungstätigkeit	-3.525,69	0,00	-3.525,69	0	0	0	0	0	0	0
16	Gesamtkosten der Maßnahme (Summe aus Nummer 13 und 15)	-3.525,69	0,00	-3.525,69	0	0	0	0	0	0	0
Investition I-5380-603 HRB Dalmierstraße											
Nr.	Gesamtangaben zur Maßnahme -nachrichtlich-	Bisher finanziert	Mittel-übertragungen aus 2020	Ergebnis 2020	Ansatz 2021	Ansatz 2022	VE	Planung 2023	Planung 2024	Planung 2025	Finanzbedarf weitere Jahre -nachrichtlich-
EUR											
	1	2	3	4	5	6	7	8	9	10	11
7	Auszahlungen für den Erwerb von Grundstücken und Gebäuden	-28.773,11	0,00	-28.773,11	0	0	0	0	0	0	0
8	Auszahlungen für Baumaßnahmen	-1.602,37	0,00	-1.602,37	-200.000	-430.000	0	0	0	0	0
13	Summe der Auszahlungen aus Investitionstätigkeit (Summe aus Nummer 7 bis 12)	-30.375,48	0,00	-30.375,48	-200.000	-430.000	0	0	0	0	0
14	Saldo aus Investitionstätigkeit und Finanzierungstätigkeit	-30.375,48	0,00	-30.375,48	-200.000	-430.000	0	0	0	0	0
16	Gesamtkosten der Maßnahme (Summe aus Nummer 13 und 15)	-30.375,48	0,00	-30.375,48	-200.000	-430.000	0	0	0	0	0
Investition I-5380-604 HRB Robert-Bosch-Straße											
Nr.	Gesamtangaben zur Maßnahme -nachrichtlich-	Bisher finanziert	Mittel-übertragungen aus 2020	Ergebnis 2020	Ansatz 2021	Ansatz 2022	VE	Planung 2023	Planung 2024	Planung 2025	Finanzbedarf weitere Jahre -nachrichtlich-
EUR											
	1	2	3	4	5	6	7	8	9	10	11
7	Auszahlungen für den Erwerb von Grundstücken und Gebäuden	-2.656,45	0,00	-2.656,45	0	0	0	0	0	0	0
13	Summe der Auszahlungen aus Investitionstätigkeit (Summe aus Nummer 7 bis 12)	-2.656,45	0,00	-2.656,45	0	0	0	0	0	0	0
14	Saldo aus Investitionstätigkeit und Finanzierungstätigkeit	-2.656,45	0,00	-2.656,45	0	0	0	0	0	0	0
16	Gesamtkosten der Maßnahme (Summe aus Nummer 13 und 15)	-2.656,45	0,00	-2.656,45	0	0	0	0	0	0	0
Investition I-5380-608 HRB Oberhausen											

Finanzhaushalt nach Investitionen Produktgruppe 5380 Abwasserbeseitigung											
Gemeindewerke Bodelshausen											
Nr.	Gesamtausgaben zur Maßnahme -nachrichtlich-	Bisher finanziert	Mittelübertragungen aus 2020	Ergebnis 2020	Ansatz 2021	Ansatz 2022	VE	Planung 2023	Planung 2024	Planung 2025	Finanzbedarf weitere Jahre -nachrichtlich-
EUR											
8	Auszahlungen für Baumaßnahmen	0,00	0,00	0,00	-7.000	0	0	0	0	0	0
13	Summe der Auszahlungen aus Investitionstätigkeit (Summe aus Nummer 7 bis 12)	0,00	0,00	0,00	-7.000	0	0	0	0	0	0
14	Saldo aus Investitionstätigkeit und Finanzierungstätigkeit	0,00	0,00	0,00	-7.000	0	0	0	0	0	0
16	Gesamtkosten der Maßnahme (Summe aus Nummer 13 und 15)	-23.000	0,00	0,00	-7.000	0	0	0	0	0	0
Investition I-5380-609 HIRA Stücken-/Wolffächer											
Nr.	Gesamtausgaben zur Maßnahme -nachrichtlich-	Bisher finanziert	Mittelübertragungen aus 2020	Ergebnis 2020	Ansatz 2021	Ansatz 2022	VE	Planung 2023	Planung 2024	Planung 2025	Finanzbedarf weitere Jahre -nachrichtlich-
EUR											
7	Auszahlungen für den Erwerb von Grundstücken und Gebäuden	0,00	0,00	0,00	0	0	0	0	0	0	0
8	Auszahlungen für Baumaßnahmen	0,00	0,00	0,00	0	-20.000	-170.000	-170.000	0	0	0
13	Summe der Auszahlungen aus Investitionstätigkeit (Summe aus Nummer 7 bis 12)	0,00	0,00	0,00	0	-20.000	-170.000	-170.000	0	0	0
14	Saldo aus Investitionstätigkeit und Finanzierungstätigkeit	0,00	0,00	0,00	0	-20.000	-170.000	-170.000	0	0	0
16	Gesamtkosten der Maßnahme (Summe aus Nummer 13 und 15)	-195.000	0,00	0,00	0	-20.000	-170.000	-170.000	0	0	0
Investition I-5380-610 HRB Oberwiesen											
Nr.	Gesamtausgaben zur Maßnahme -nachrichtlich-	Bisher finanziert	Mittelübertragungen aus 2020	Ergebnis 2020	Ansatz 2021	Ansatz 2022	VE	Planung 2023	Planung 2024	Planung 2025	Finanzbedarf weitere Jahre -nachrichtlich-
EUR											
7	Auszahlungen für den Erwerb von Grundstücken und Gebäuden	0,00	0,00	0,00	0	0	0	0	0	0	0
8	Auszahlungen für Baumaßnahmen	-151.901,24	0,00	-151.901,24	0	0	0	0	0	0	0
13	Summe der Auszahlungen aus Investitionstätigkeit (Summe aus Nummer 7 bis 12)	-151.901,24	0,00	-151.901,24	0	0	0	0	0	0	0
14	Saldo aus Investitionstätigkeit und Finanzierungstätigkeit	-151.901,24	0,00	-151.901,24	0	0	0	0	0	0	0
16	Gesamtkosten der Maßnahme (Summe aus Nummer 13 und 15)	-210.000	0,00	-151.901,24	0	0	0	0	0	0	0
Investition I-5380-611 HIRA Hinter Oberhauser Riedbach											

Wirtschaftsplan Eigenbetrieb Gemeindewerke Bodelshausen 2022

Finanzhaushalt nach Investitionen Produktgruppe 5380 Abwasserbeseitigung											
Gemeindewerke Bodelshausen											
Nr.	Gesamtausgaben zur Maßnahme -nachrichtlich-	Bisher finanziert	Mittelübertragungen aus 2020	Ergebnis 2020	Ansatz 2021	Ansatz 2022	VE	Planung 2023	Planung 2024	Planung 2025	Finanzbedarf weitere Jahre -nachrichtlich-
EUR											
	1	2	3	4	5	6	7	8	9	10	11
7	Auszahlungen für den Erwerb von Grundstücken und Gebäuden	0,00	0,00	0,00	-5.000	-5.000	0	0	0	0	0
8	Auszahlungen für Baumaßnahmen	0,00	0,00	0,00	0	-20.000	-90.000	-90.000	0	0	0
13	Summe der Auszahlungen aus Investitionstätigkeit (Summe aus Nummer 7 bis 12)	0,00	0,00	0,00	-5.000	-25.000	-90.000	-90.000	0	0	0
14	Saldo aus Investitionstätigkeit und Finanzierungstätigkeit	0,00	0,00	0,00	-5.000	-25.000	-90.000	-90.000	0	0	0
16	Gesamtkosten der Maßnahme (Summe aus Nummer 13 und 15)	0,00	0,00	0,00	-5.000	-25.000	-90.000	-90.000	0	0	0
Investition I-5380-612 Krebsbachverdolung Ausgaben Kanal											
Nr.	Gesamtausgaben zur Maßnahme -nachrichtlich-	Bisher finanziert	Mittelübertragungen aus 2020	Ergebnis 2020	Ansatz 2021	Ansatz 2022	VE	Planung 2023	Planung 2024	Planung 2025	Finanzbedarf weitere Jahre -nachrichtlich-
EUR											
	1	2	3	4	5	6	7	8	9	10	11
8	Auszahlungen für Baumaßnahmen	-40.295,69	0,00	-40.295,69	0	0	0	0	0	0	0
13	Summe der Auszahlungen aus Investitionstätigkeit (Summe aus Nummer 7 bis 12)	-40.295,69	0,00	-40.295,69	0	0	0	0	0	0	0
14	Saldo aus Investitionstätigkeit und Finanzierungstätigkeit	-40.295,69	0,00	-40.295,69	0	0	0	0	0	0	0
16	Gesamtkosten der Maßnahme (Summe aus Nummer 13 und 15)	-40.295,69	0,00	-40.295,69	0	0	0	0	0	0	0
Investition I-5380-613 HRB Mössner Morgen											
Nr.	Gesamtausgaben zur Maßnahme -nachrichtlich-	Bisher finanziert	Mittelübertragungen aus 2020	Ergebnis 2020	Ansatz 2021	Ansatz 2022	VE	Planung 2023	Planung 2024	Planung 2025	Finanzbedarf weitere Jahre -nachrichtlich-
EUR											
	1	2	3	4	5	6	7	8	9	10	11
7	Auszahlungen für den Erwerb von Grundstücken und Gebäuden	0,00	0,00	0,00	-10.000	-10.000	0	0	0	0	0
8	Auszahlungen für Baumaßnahmen	0,00	0,00	0,00	0	-20.000	-140.000	-140.000	0	0	0
13	Summe der Auszahlungen aus Investitionstätigkeit (Summe aus Nummer 7 bis 12)	0,00	0,00	0,00	-10.000	-30.000	-140.000	-140.000	0	0	0
14	Saldo aus Investitionstätigkeit und Finanzierungstätigkeit	0,00	0,00	0,00	-10.000	-30.000	-140.000	-140.000	0	0	0
16	Gesamtkosten der Maßnahme (Summe aus Nummer 13 und 15)	0,00	0,00	0,00	-10.000	-30.000	-140.000	-140.000	0	0	0

Wirtschaftsplan Eigenbetrieb Gemeindewerke Bodelshausen 2022

Voraussichtliche Entwicklung der Liquidität						
Gemeindewerke Bodelshausen						
Nr.	Einzahlungs- und Auszahlungsarten	Liquiditätsplan		Finanzplanung		
		2021	2022	2023	2024	2025
EUR						
	1	2	3	4	5	6
1	Zahlungsmittelbestand zum Jahresbeginn	0,00	---	---	---	---
2A	+ Sonstige Einlagen aus Kassenmitteln zum Jahresbeginn	0,00	---	---	---	---
2B	+ Investmentzertifikate, Kapitalmarktpapiere, Geldmarktpapiere und sonstige Wertpapiere	0,00	---	---	---	---
2C	+ Forderungen aus Liquiditätsbeziehungen zum Kernhaushalt, zu verbundenen Unternehmen, Beteiligungen, selbständigen Kommunalanstalten und anderen Eigenbetrieben der Gemeinde	0,00	---	---	---	---
3A	- Bestand an Kassenkrediten zum Jahresbeginn	0,00	---	---	---	---
3B	- Verbindlichkeiten aus Liquiditätsbeziehungen zum Kernhaushalt, zu verbundenen Unternehmen, Beteiligungen, selbständigen Kommunalanstalten und anderen Eigenbetrieben der Gemeinde	0,00	---	---	---	---
4	= liquide Eigenmittel zum Jahresbeginn	0,00	---	---	---	---
5	- mittelübertragungsbedingter Liquiditätsbedarf (§ 2 Absatz 4 EigBVO-HGB)	0,00	---	---	---	---
6	+/- veranschlagte Änderung des Finanzierungsmittelbestands (§2 i. v. m. Anlage 2 Nummer 40 EigBVO-HGB)	2.830.000,00	-187.000,00	32.000,00	-45.500,00	-200.000,00
7	= voraussichtliche liquide Eigenmittel zum Jahresende	- 1.030.000,00	- 1.217.000,00	- 1.185.000,00	- 1.230.000,00	- 1.430.000,00
8	- davon für bestimmte Zwecke gebunden	0,00	0,00	0,00	0,00	0,00
9	= voraussichtliche liquide Eigenmittel zum Jahresende ohne gebundene Mittel	0,00	0,00	0,00	0,00	0,00

STICHWORTVERZEICHNIS:

Abwasserbeseitigung (Gemeindewerke)	426	Heimatbuch	148
Amt für Kinder, Jugend und Familie	189	Heimatspflege	148
Archiv	121	Hochwasserschutz	322
Asylbewerberunterbringung und -Betreuung	162 172	Hochzeitsallee/-wiese	316
Bauhof	81	Hundesteuer	54
Bebauungspläne	254, 267	Interne Leistungsverrechnung	379
Bestattungswesen	327	Investitionsförderung Vereine / Musikverein	133, 166 234
Beteiligungen	387	Jugendarbeit	179
Breitbandverkabelung	280	Jugendmusikschule	125, 135
Bücherei	140	Jugendsozialarbeit an Schulen	193
Bürgermeister	64	Kindergärten	195
Bürgschaften	35	Kinderspielplätze	320
Dorfstraßenfest	150	Kirchen	156
DRK	165	Kläranlage	426
Eigenbetrieb Gemeindewerke ab	395	Konzerte	125
Erddeponie	285	Konzessionsabg. Netze BW GmbH	275
FAG-Umlage	383	Konzessionsabg. FairNetz GmbH	278
Familienfreundliche Kommune	223	Krebsbachhalle	239
Feldwegunterhaltung	332	Kreisbaugesellschaft	273
Ferienprogramm/Sommeraktion	187	Kreisumlage	353
Feuerwehr	95, 97	Kulturelle Veranstaltungen	128, 131
Finanzverwaltung	73	Leistungsfähigkeit	374
Finanzwirtschaft	348	Liquidität	373
Finanzzuweisungen	380	Musikverein Trachten	133
Flüchtlingsbetreuung	172	Märkte	338
Fokus	185	Maibaum	152
Forstwirtschaft	331	Mensa und Ganztagesbetreuung an der Steinäcker-Schule	111
Förderung des Sports	233	Mieteinnahmen	377
Förd. von Vereinen und Verbänden	375	Museen, Sammlungen	123
Forum	340	Mitgliedsbeiträge	376
Friedhof	316	Ordnungswesen	91
Fundtiere	91	Organisation und Dokumentation	66
Gde.anteil an der Einkommensteuer	54	Obere Gemeindeorgane	62
Gde.anteil an der Umsatzsteuer	54	Öffentlicher Personennahverkehr	289, 313
Gemeinderat	62	Parkplätze, Parkdeck	257, 310
Gemeindewerke ab	395	Park- und Gartenanlagen	81
Gesundheitsdienste (Corona)	229	Park- & Ride-Anlage	311
Gewerbesteuer	54	Partnerschaften	69
Gewerbesteuerumlage	54	Personalaufwendungen	368
Grundsteuer	54	Rücklagen	369
Grundstückserlöse, Grunderwerb	78	Rückstellungen	370
Gutachterausschuss	269	Sanierung „Ortsmitte III“	251
Häckselplatz	287	Schädlingsbekämpfung	91
Heiden	332	Schuldenstand	371

Schuldentilgung	371
Schuldzinsen	356
Schulturnhalle Fliederstraße	241
Seniorenfeiern	170
Solar Aktiv Bodelshausen GbR	275
Soziale Gruppenarbeit	193
Sportstätten	235, 243
Standesamt	93
Statistik	89
Steinäcker-Schule	109, 115
Stellenplan	362
Steuern	253
Straßen	291
Straßenbeleuchtung	305
Straßenunterhaltung	259
Übersicht Steuern, Gebühren, Beiträge, Entgelte	388
Übersicht Zuweisung an Vereine, Verbände, Personen	378
Uhren und Glocken	155
Umlagen	353
Vergnügungssteuer	54
Vereinsförderung Jugendarbeit	181
Wahlen	89
Wald	331
Wasserläufe	324
Wasserversorgung	417
Wasserversorgung (Gemeindewerke)	417
Weihnachtsbeleuchtung	152
Winterdienst	307
Wohnungsbauförderung	273
Zentrale Dienstleistungen	82